


Juzgado Decano de Barcelona



MEMORIA

2018

- ÍNDICE GENERAL -

ÍNDICE GENERAL	pág. 3 y 4
PRESENTACIÓN	pág. 5 a 31
1º ÁREA GUBERNATIVA	pág. 32 a 61
1.1. JUZGADOS EXISTENTES	pág. 36 a 43
1.2. ORGANIGRAMA DE LOS DISTINTOS DEPARTAMENTOS	pág. 44 y 45
1.3. EXPEDIENTES GUBERNATIVOS	pág. 46 y 47
1.4. ACUERDOS	pág. 47
1.5. JUNTA DE JUECES	pág. 48
1.6. ÁREA GUBERNATIVA DE PERSONAL	pág. 48 y 49
1.7.a ACUERDOS LETRADO DE LA ADMINISTRACIÓN DE JUSTICIA (incidencias de reparto)	pág. 50
1.7.b ACUERDOS LETRADO DE LA ADMINISTRACIÓN DE JUSTICIA (de penas de Trabajos en	pág. 50
1.8.a APUD ACTA	pág. 50
1.8.b EXHORTOS	pág. 50
1.8 c NOMBRAMIENTO DE PERITOS	pág. 50
1.8.d. OFICIOS REMITIDOS POR EL JDO. DECANO A OTROS JUZGADOS O INSTITUCIONES	pág. 51
1.10. SERVICIOS GENERALES	pág. 62 a 77
1.10.1. DEPÓSITO DE PIEZAS DE CONVICCIÓN	pág. 62
1.10.2. SERVICIO DE TURNO DE OFICIO	pág. 63
1.10.3. SERVICIO DE PRESENTACIÓN DE ESCRITOS CIVILES Y MERCANTILES	pág. 64
1.10.4. SERVICIOS PRESTADOS POR LA UNIDAD ADSCRITA DE LA POLICIA JUDICIAL	pág. 65 a 67
1.10.5. SERVICIOS PRESTADOS POR LA UNIDAD ADSCRITA MOSSOS D'ESQUADRA	pág. 68 y 69
1.10.6. SERVICIO DE CONSIGNACIONES DE RENTA	pág. 70
1.10.7. SERVICIO DE BIBLIOTECAS JUDICIALES	pág. 71 a 73
1.10.8. SERVICIO DE ARCHIVO JUDICIAL	pág. 74
1.10.9. OFICINA DE ATENCIÓN AL CIUDADANO (OAC)	pág. 75 a 77

2º SERVICIOS COMUNES DE NOTIFICACIONES Y EMBARGOS	pág. 78 a 88
2.1. SCNE CIVIL	pág. 80 a 82
2.2. SCNE PENAL	pág. 83 a 85
2.3. SCNE SOCIAL	pág. 86 a 88
3º REGISTRO CIVIL	pág. 89 a 100
3.1. REGISTRO CIVIL ÚNICO	pág. 92 a 100
4º REPARTO DE PROCEDIMIENTOS	pág. 102 a 389
4.1. REPARTO DE ASUNTOS CIVILES	pág. 102 a 134
4.2. REPARTO DE ASUNTOS DE FAMILIA	pág. 135 a 155
4.3. REPARTO DE ASUNTOS DE ESTADO CIVIL Y CAPACIDAD DE LAS PERSONAS	pág. 156 a 168
4.4. REPARTO DE ASUNTOS MERCANTILES	pág. 169 a 199
4.5. REPARTO DE LO SOCIAL	pág. 200 a 229
4.6. REPARTO DE INSTRUCCIÓN	pág. 230 a 270
4.7. REPARTO DE ASUNTOS DE VIOLENCIA SOBRE LA MUJER	pág. 271 a 290
4.8. REPARTO DE MENORES	pág. 291 a 305
4.9. REPARTO DE LO PENAL	pág. 306 a 339
4.10. REPARTO DE VIGILANCIA PENITENCIARIA	pág. 340 a 364
4.11. REPARTO DE LO CONTENCIOSO-ADMINISTRATIVO	pág. 365 a 388

PRESENTACIÓN

MEMORIA DE LOS JUZGADOS UNIPERSONALES DEL PARTIDO JUDICIAL DE BARCELONA (AÑO 2017)

Este informe contiene una referencia detallada sobre cada una de las jurisdicciones confeccionada con las aportaciones de los/las delegados/as de la Magistrada Decana.

En líneas generales debe destacarse que en el año 2018 sólo se crearon dos nuevas plazas judiciales – el juzgado de Primera Instancia nº 59 con competencia exclusiva y excluyente en procesos de capacidad y estado civil y el juzgado Mercantil nº 11. Sin embargo estas creaciones conllevaron el cese automático de los planes de refuerzo existentes por lo que la creación ha dotado de estabilidad a la medida pero no ha añadido nuevos elementos que permitan incidir sustancialmente en el exceso de entrada de asuntos. Como veremos la situación en los juzgados de lo Mercantil es de semejante entidad que ha determinado que se prevea un nuevo juzgado mercantil durante 2019. Por otra parte el volumen que gestionan los Juzgados de Capacidad exigiría igualmente dos Juzgados nuevos más.

La situación en el Juzgado de Primera Instancia nº 50 sigue siendo insostenible. En seis meses, en el año 2017 entraron 14.816 asuntos de condiciones generales de contratación con garantía inmobiliaria y siendo prestatario persona física, pero es que en el año 2018 han entrado 16.570 asuntos más. Durante el 2018 la medida de refuerzo ha consistido en adscribir a partir de Mayo de 2018 a cuatro magistradas en comisión de servicio con relevación de funciones que deben dictar 900 sentencias al año. La plantilla está reforzada con 8 funcionarios (1 gestor, 4 tramitadores y 2 auxilios) y 4 prolongaciones de Jornada. Asimismo el Ministerio de Justicia ha adscrito a dos Letrados de la Administración más otro sin relevación de funciones. Con esta estructura se han celebrado en el 2018 2.693 juicios pese haberse señalado 3.244.

Los lanzamientos derivados de procedimientos hipotecarios siguen descendiendo (en 2017 fueron 35 en el 2018 sólo 23) pero aumentaron el número de lanzamientos acordados de vivienda (así de 2783 en 2017 se ha pasado en 2018 a 3990). Se han incrementado las intervenciones de servicios sociales (843 en 2017 frente a 1.018 en 2018) pero deben destacarse que de los 4.880 lanzamientos acordados sólo fueron positivos el 45 % (2.197) frente al resto (2.683) un 54,9 %

Alarmante es la situación de los juzgados mercantiles con un aumento del 103,93% de la entrada respecto del periodo anterior que el nuevo Juzgado es incapaz de absorber. Se disparan los concursos (894 en 2017 frente a los 1.227 en 2018) y las demandas de tráfico aéreo (3.161 en 2017 frente a las 12.738 en 2018).

El incremento de delitos leves de hurto que deben tramitarse por el procedimiento de delitos inmediatos – así, en 2018 ingresaron 7.334 asuntos manteniendo la situación en alza que ya se percibió en 2017 con 7.179 delitos de esta naturaleza- determinó que en Enero de 2019 se pusiera en funcionamiento la segunda guardia de delitos leves de forma que diariamente se celebran en Barcelona 60 juicios por delitos leves en días hábiles. La reducción de funcionarios para atender a este servicio está afectando a la calidad del mismo.

Se experimenta una ligera reducción en la entrada de asuntos en los juzgados de lo Social pero todos los órganos siguen superando en un 15% el módulo de carga aprobada por el CGPJ en diciembre de 2018. El plan de refuerzo que se inició en febrero de 2017, pese haberse visto reducido de tres a dos Magistrados, empieza a dar sus frutos al reducirse la pendencia en un 4,85 %. El promedio de duración de los procedimientos se rebaja a unos 10,3 meses.

Los tres Juzgados sociales de ejecutorias, además de hacerse cargo de las ejecuciones dinerarias derivadas de resoluciones dictadas en el partido judicial de Barcelona, a instancia propia y por acuerdo del CGPJ de 15 y 28 de Febrero de 2018 empezaron a recibir en el mes de Junio de este año las ejecuciones de esta naturaleza de los juzgados de lo social de Terrassa, Sabadell, Granollers, Mataró, Manresa con un resultado óptimo. Así se han remitido 922 ejecuciones de los 11 Juzgados comarcales. El tiempo medio de reparto a los tres Juzgados de ejecutorias de Barcelona ha sido de 48 horas y el tiempo medio en dictarse la orden general de ejecución de entre 3 y 5 días.. Dicha medida ha resultado altamente eficaz al incrementarse la efectividad y celeridad en la tramitación de procesos ejecutivos dinerarios, repercutiendo muy favorablemente en el interés del justiciable así como en el funcionamiento de los Juzgados de lo Social de comarcas de Barcelona que se han visto aligerados de una parte de su carga y han podido acelerar la tramitación de los procesos declarativos. Por ello la sala de Gobierno ya ha interesado el mantenimiento indefinido de la medida

JUZGADOS DE PRIMERA INSTANCIA

I. Planta judicial.

Cabe comenzar indicando que no se ha creado ningún juzgado de primera instancia en Barcelona durante el año 2018, si bien existe la previsión, aún no materializada, de que se cree un nuevo órgano durante este año 2019. Con ello, se mantiene a día de hoy para este partido judicial la existencia de 48 juzgados de primera instancia con competencias generales (excluida familia y tutela e incapacidades).

Eso sí, el Juzgado de Primera Instancia nº 50 de Barcelona continúa manteniendo la competencia en la materia relativa a condiciones generales incluidas en contratos de financiación con garantías reales inmobiliarias cuyo prestatario sea una persona física, respecto de toda la provincia de Barcelona, tal y como ya se estableció en el Acuerdo de la Comisión Permanente del Consejo General del Poder Judicial (CGPJ) de 25 de mayo de 2017. Aunque en aquel primer momento la atribución de esa competencia se previó con una duración limitada al periodo entre el 1 de junio y el 31 de diciembre de 2017, el Acuerdo de la Comisión Permanente del CGPJ de 28 de diciembre de 2017 mantuvo la atribución de aquella competencia específica a dicho órgano. Y, además, respecto del resto de materias la competencia de ese juzgado quedó reducida a los concursos de personas físicas. Ello ha supuesto que, desde el día 1 de enero de 2018, las demandas de las otras clases que se venían repartiendo a ese juzgado acrecen al resto de los Juzgados de Primera Instancia de Barcelona.

Además, mediante Acuerdo de la Comisión Permanente del CGPJ de 27 de junio de 2018 se prorrogó por seis meses más, hasta el día 31 de diciembre de 2018, el llamado plan de urgencia adoptado para hacer frente a las demandas de acciones individuales sobre condiciones generales incluidas en contratos de financiación con garantías generales incluidas en contratos de financiación con garantías reales inmobiliarias cuyo prestatario sea una persona física. Y, en fecha 19 de diciembre de 2018, la Comisión Permanente del CGPJ aprobó la renovación de dicho “plan de especialización”, estableciendo esta vez como duración de la medida la de un año, esto es, hasta el día 31 de diciembre de 2019.

Con todo ello, el Juzgado de Primera Instancia nº 50 de Barcelona ha mantenido durante el año 2018 la atribución de esa competencia especial, simultaneándola únicamente con los asuntos de concurso de personas físicas. Este órgano ha dispuesto de 4 plazas de jueces de refuerzo (recientemente se ha incrementado a 6 plazas), que se han venido cubriendo mediante comisiones de servicio con relevación de funciones, ofertadas entre todos los jueces y magistrados de Cataluña.

II. Clases de reparto civil.

Tras la plena implantación y efectividad en el año 2017 del reparto de asuntos conforme a las Clases de Registro aprobadas por el CGPJ en 2015, y tras la modificación de la clase de registro 120 (“Demandas sobre acciones individuales a las Condiciones Generales de la Contratación”), durante el año 2018 no se ha producido ninguna alteración significativa en cuanto a la determinación y concreción de las clases de reparto civil.

Sin duda, resulta positiva la existencia de una clasificación única para todos los partidos judiciales de los tipos de asuntos a la hora de hacer el reparto. No obstante, cabe considerar la posibilidad de modificar estas clases. En concreto, convendría dotar de sustantividad propia y prever como nuevas clases de reparto algunos juicios ordinarios que, pese a no tener ninguna especialidad procesal, sí revisten características específicas que los hacen fácilmente identificables, versan sobre materias especializadas, y conllevan una elevada complejidad en su resolución, de modo que merecerían un tratamiento propio como clase diferenciada, de manera similar a como ya se hace con los Juicios Ordinarios LOE. En concreto, cabría plantearse la posibilidad de introducir como clases de reparto específicas los Juicios Ordinarios que versen sobre imprudencias médicas, y aquéllos que versen sobre contratos de agencia y distribución mercantil.

En cuanto al número de asuntos ingresado por cada una de las clases de reparto, cabe destacar el incremento experimentado en el tercer y cuarto trimestre de 2018 de los asuntos de la clase 10703 (Juicio Verbal Posesorio), hecho motivado sin duda por la entrada en vigor de la Ley 5/2018, de modificación de la Ley 1/2000, de 7 de enero, de Enjuiciamiento Civil, en relación a la ocupación ilegal de viviendas.

III. Carga de trabajo.

En el año 2018 se repartieron 78.622 asuntos entre los juzgados de primera instancia de Barcelona (excluidos familia y tutela e incapacidades), lo que supone un incremento del 7,94% respecto del total de los registrados en 2017. Este incremento resulta si cabe más significativo si se tiene en cuenta que, durante el año 2017 ya se había experimentado un aumento del 24,60% respecto del año 2016. Cabe plantearse, por tanto, si este incremento de carga de trabajo supone una tendencia al alza del índice de litigiosidad.

Este dato sobre entrada total de asuntos incluye las demandas registradas en la clase REP 12001, "Condiciones Generales incluidas en contratos de financiación con garantías reales inmobiliarias. Persona Física". Lógicamente, la peculiaridad que supone la atribución de esta competencia específica a favor del Juzgado de Primera Instancia nº 50 de Barcelona merece también que se haga un análisis diferenciando de este juzgado respecto del resto.

Pues bien, es evidente que el incremento de asuntos que se ha producido en el ámbito de los juzgados de primera instancia de Barcelona no se debe a una situación coyuntural derivada de un aumento de demandas sobre condiciones generales de contratación de las que conoce el Juzgado nº 50. Así, el total de asuntos registrados como clase 12001 en el año 2018 fue de 16.570, y el de asuntos registrados como clase 119 (concurso de persona física) fue de 251. Ello supone que los asuntos repartidos al resto de juzgados durante el año 2018 fueron 61.801 ($78.622 - 16.570 - 251 = 61.801$). Pues bien, el número de asuntos ingresados durante el año 2017 en este partido judicial, excluidas las demandas sobre asuntos relativos a la competencia específica del Juzgado nº 50, había sido de 59.407 asuntos. Es decir, el aumento en el número de ingreso de asuntos que se ha producido en el año 2018 ha afectado a todos los juzgados de primera instancia, sin excepción alguna.

Por un lado, respecto del Juzgado de Primera Instancia nº 50 de Barcelona, el número de asuntos ingresado en 2018 en virtud de la clase de reparto 12001 ha sido de 16.570, sensiblemente superior al ingresado en 2017 (14.816), lo que supone un incremento del 11,84%.

Y, sin tener en cuenta los asuntos que son de competencia exclusiva del Juzgado de Primera Instancia nº 50 en virtud del "plan de urgencia" adoptado por el CGPJ sobre "especialización" de determinados asuntos sobre condiciones generales de la contratación, el incremento experimentado durante el año 2018 en los juzgados de primera instancia de Barcelona ha sido de un 4,45%. A este último dato cabe añadir el hecho de que en el año 2018 el Juzgado de Primera Instancia nº 50 de Barcelona se vio liberado del reparto de asuntos sobre el resto de materias (salvo concurso de personas físicas), de las que sí conocía en 2017, y por el que tenía atribuido una exención parcial de reparto del 50%. Por tanto, el promedio de asuntos ingresado en cada uno de los 47 juzgados de primera instancia de Barcelona "no especializados" en 2018 fue de 1.314,91 ($61.801 / 47$), y el incremento real experimentado respecto del volumen total de asuntos habría sido en realidad de un 5,56%, salvo error u omisión.

En cualquier caso, la media de asuntos de ingreso de los 48 juzgados de primera instancia de Barcelona con competencias genéricas ha sido de 1.638 asuntos. Si se tiene en cuenta el módulo de entrada que se venía admitiendo por el CGPJ hasta este mismo año 2018 (738-884 asuntos al año), tal dato revelaría una carga de trabajo cercana al 200% del módulo, y haría pensar en la necesidad, prácticamente, de duplicar la planta. No obstante, si se parte del módulo previsto para los juzgados de primera instancia en el Acuerdo entre el CGPJ y el Ministerio de Justicia para la determinación del sistema de medición de la carga de trabajo de los órganos judiciales (Orden JUS/1415/2018, de 28 de diciembre), que es de 1.200 asuntos por juzgado y año (que supone un súbito incremento por parte del propio CGPJ al fijar su módulo entre un 35,75% y un 62,60%), resulta evidente que el volumen de asuntos ya supone un incremento de más del 30% respecto del módulo, a los efectos de considerar cumplido uno de los presupuestos previstos en el Artículo Tercero de dicho Acuerdo para la creación de nuevas unidades judiciales, siempre considerando el conjunto de los 48 juzgados.

No obstante, resultaría más adecuado hacer un análisis de módulos discriminando el juzgado de primera instancia nº 50 del resto, por sus peculiaridades específicas. Pues bien, considerando solamente los 47 juzgados de primera instancia “no especializados”, al confrontarlos con aquel módulo de 1.200 asuntos anuales, resultaría que los mismos absorben y realizan el trabajo de 52 juzgados, circunstancia que, conforme a los criterios del propio CGPJ, supone una carga de trabajo muy alta, que pone en riesgo la salud laboral y los principios básicos de conciliación personal y familiar.

Respecto del juzgado nº 50, especializado en condiciones generales de la contratación (clase 12001), y teniendo en cuenta el criterio previsto por el propio CGPJ de creación de una nueva plaza de juez de refuerzo por cada 900 asuntos, se precisarían 18 unidades de refuerzo, además del titular del órgano, para absorber la totalidad de la carga de trabajo en un año. Ello pone de manifiesto la insuficiencia de la previsión realizada por el CGPJ y de los medios de los que se ha dotado a este juzgado para hacer frente a la litigiosidad en esta materia.

IV. Movimiento de asuntos

Una primera aproximación a los datos puede hacer pensar en una evolución muy negativa en cuanto a los ratios de resolución de litigios. Así, de manera global, los asuntos pendientes al iniciar el año 2018 eran 38.594. Durante el año 2018 han entrado 65.525 asuntos nuevos, pero sólo se han resuelto 49.442 asuntos. Con ello, el número de asuntos pendientes de resolver a fecha 31/12/2018 era de 54.628 asuntos, muy superior a los existentes al principio de la anualidad. Ello supone un “saldo” negativo o aumento de la pendencia de 16.034 asuntos en el último año. En concreto, el incremento de la pendencia ha sido de un 41,55%.

Sin embargo, si se observa el desglose de este dato entre los distintos juzgados de primera instancia de Barcelona, se observa que prácticamente la totalidad de ese aumento se concreta en el Juzgado de Primera Instancia nº 50, en donde la pendencia se ha incrementado en 14.473 asuntos. Esta circunstancia es fácilmente explicable atendiendo a la elevadísima carga de trabajo que recae sobre este órgano y la precariedad de medios materiales y personales con los que cuenta. De hecho, es muy llamativo que el nivel de pendencia se mantuviese estable durante todo el periodo 2011-2016, incluso con algún ligero descenso, y que en los años 2017 y 2018 se haya producido un notable aumento de las cifras correspondientes a ese dato.

Los 47 juzgados restantes se repartirían una pendencia total de 1.561 asuntos. Si este dato se contrapone con el que se plasmaba en el apartado anterior, relativo a que estos órganos absorben en realidad un volumen de entrada propio de 52 juzgados, partiendo del módulo de 1.200 asuntos/año, se observa que, puesto que el nivel de pendencia global apenas supera el del número de asuntos por año previsto para un solo juzgado, la consecuencia que se extrae es que, por término medio, el nivel de resolución de estos 47 juzgados supera significativamente esa cifra de 1.200 asuntos anuales, tomada como referencia.

V.- Procesos contenciosos.

Para un análisis más riguroso de los datos, que evite la disfunción que pueden provocar situaciones coyunturales de extraordinaria litigiosidad y la distorsión que supone la concentración de todos los asuntos de determinada materia en un solo órgano, con competencia provincial, nuevamente se efectuará un análisis excluyendo los 16.570 asuntos de la clase 12001, registrados en 2018, atribuidos al juzgado nº 50.

En cuanto al ingreso de asuntos contenciosos, se ha experimentado un cierto descenso de procedimientos ordinarios, una vez excluido el dato relativo a la clase 12001 (de 9.609 en 2017 a 7.002 en 2018). En cuanto a los verbales, se incrementaron los verbales arrendaticios (de 4.597 a 4.744); después de haber experimentado un importantísimo aumento en 2017, se redujeron muy levemente los juicios verbales posesorios (de 1.190 en 2017 a 1.168 en 2018); y, desde luego, se produjo un importante aumento del resto de juicios verbales (de 11.731 en 2017 a 13.233 en 2018), así como de los juicios monitorios (de 15.055 a 16.316).

En cualquier caso, el total de asuntos contenciosos ingresados en 2018 (sin tener en cuenta la clase 12001) fue de 48.953, frente a los 48.320 del año anterior, esto es, un incremento del 1,31%. Este dato resulta más relevante si se tiene en cuenta que en el año 2017 ya se había experimentado un aumento del 7,23% respecto de los asuntos contenciosos ingresados en 2016, con lo que parece confirmarse la existencia de una tendencia alcista.

Y, en cuanto a la resolución de asuntos, en 2017 se resolvieron 49.442 asuntos, frente a los 45.676 asuntos del año anterior; es decir, un incremento del 8,25%, que también supone la plasmación de una tendencia alcista respecto de años anteriores.

VI. Jurisdicción Voluntaria

Resulta significativo que en los procedimientos de jurisdicción voluntaria, en donde no existe ningún factor distorsionador como el que supone la existencia de un órgano “especializado” con las competencias específicas y la infradotación de medios que ha de asumir el juzgado nº 50, el nivel de pendencia haya descendido muy notablemente, concretamente un 26,75%. En ese sentido, es especialmente llamativa la evolución del nivel de pendencia en asuntos de jurisdicción voluntaria que se viene apreciando cada año, desde 2009, hasta el punto de que el promedio actual de asuntos pendientes al final del año sea de apenas 2 asuntos por juzgado.

VII. Señalamientos

En 2018 ha aumentado el número de señalamientos, pasando de 25.123 en 2017 a 27.740, y correlativamente también se ha incrementado el número de señalamientos efectivamente celebrados (de 15.640 a 17.901). El índice de suspensión de juicios y vistas ha bajado, pasando de un 37,75% en 2017 a un 35,47% en 2018.

El incremento del número efectivo de señalamientos se ha producido a pesar del mantenimiento de las medidas de autorregulación adoptadas por la Junta de Jueces de Primera Instancia en fecha 20 de enero de 2.017, para la mejora de la conciliación personal y familiar y para el control de la carga de trabajo desde la perspectiva de la protección y la salud laboral.

En cualquier caso, se mantiene una tendencia alcista en cuanto a los tiempos de espera en las agendas de los distintos juzgados, con señalamientos que cada vez se demoran más en el tiempo. Además de la carga de trabajo que deriva del propio reparto, este hecho se ve sensiblemente agravado por el sistema de sustitución por retén que rige en los juzgados de primera instancia de Barcelona desde el año 2013, y que supone que cada año cualquier juzgado de esta clase “pierda” cuatro semanas efectivas de señalamientos. Tras finalizar el año 2018 cada juzgado acumula una pérdida de seis meses efectivos de señalamientos, y la situación ha pasado a ser sistémica, al haberse consolidado este sistema de sustitución como una solución estructural, y no coyuntural.

VIII. Ejecución

En 2018 ingresaron 13.355 demandas ejecutivas, frente a los 12.947 asuntos ingresados en 2017, lo que supone un incremento del 3,16%.

Lo más importante en este capítulo es que se ha producido una nueva disminución en el número de ejecuciones pendientes, consolidándose una tendencia general a la baja que se viene detectando desde 2009. El nivel de pendencia global ha pasado de 59.725 asuntos a fecha 31/12/2017, a 58.695 asuntos a fecha 31/12/2018, con lo que la media de ejecuciones pendiente en cada juzgado fue de 1.223.

IX. Subastas judiciales. Lanzamientos.

Se ha producido una reducción a 0 de las subastas judiciales, debiéndose entender que no computan en este apartado las subastas electrónicas.

Los lanzamientos practicados han sido de 2.379, consolidándose la tendencia a la baja que ya se venía observando en años anteriores (2.516 lanzamientos en 2017, 2.684 en 2.016 y 3.098 lanzamientos en 2015).

X. Sentencias y Autos

El total de sentencias dictadas por los Juzgados de Primera Instancia de Barcelona en 2018 ha sido de 14.616, frente a las 12.068 de 2017, lo que supone un importantísimo incremento en el nivel de rendimiento del 21,11%. Esto hace una media de 304,5 sentencias anuales, frente a las 251 sentencias de 2017, 239 sentencias en 2016, 229 en 2015, y 212 en 2014. Es cierto que la inclusión en esta estadística del juzgado nº 50 puede tener un efecto perturbador, no obstante lo cual habría que decir que, considerando sólo los 47 juzgados “no especializados”, el total de sentencias dictadas fue de 12.439, con un promedio por juzgado de 264,66 sentencias durante este año 2018. Por tanto, en cualquier caso cabe apreciar una evolución claramente al alza.

Es decir, incluso prescindiendo del dato correspondiente al juzgado nº 50, en apenas cinco años se ha incrementado en un 24,84% de media el número de sentencias dictadas, a pesar de las medidas de autorregulación que la junta de jueces aprobó en enero de 2017 y a las que se ha hecho referencia con anterioridad. En cualquier caso, y como ya se ha visto más arriba, este significativo aumento en el rendimiento cuantitativo de cada juzgado no se ha visto reflejado en una disminución de la pendencia de asuntos.

El número de autos finales también ha aumentado considerablemente, pasándose de 16.071 en 2017, a 17.332 en 2018 (aumento del 7,85%).

XI. Escritos pendientes. Decretos.

Ha aumentado muy significativamente el número de escritos pendientes de proveer, que ha pasado de 9.151 a 21.859. Sin duda, en ese dato ha tenido que influir muy poderosamente la problemática específica del juzgado nº 50, que no dispone de una oficina judicial dimensionada, ni mucho menos, a la carga de trabajo que soporta.

En cuanto a los decretos, los mismos han bajado en 2018 de 30.329 a 29.471.

XII. Concursos.

Durante 2018 ingresaron 247 concursos de persona física, lo que supone un importantísimo incremento respecto de los años anteriores (149 concursos en 2017 y 124 en 2016), que podría obedecer a un mayor conocimiento de las utilidades que comporta este procedimiento. Con ello, se ha producido un muy significativo aumento de la pendencia de estos asuntos, habiendo pasado de 201 asuntos pendientes a fecha 31/12/2017 a 303 asuntos pendientes a fecha 31/12/2018.

En Barcelona, y como ya se ha dicho, el conocimiento de estos concursos corresponde en exclusiva al Juzgado de Primera Instancia nº 50.

XIII. Conclusiones y Valoraciones

1.-) Los datos que arroja la Memoria anual de 2018 no hacen sino evidenciar el significativo aumento de la carga de trabajo que se ha producido en los últimos años en los juzgados de primera instancia de Barcelona. Las estadísticas no reflejan la sensación generalizada entre los compañeros de estos órganos de que los procesos civiles revisten cada vez mayor complejidad, hasta el punto de que algunos procedimientos que tradicionalmente apenas suponían trabajo para el juez, por ser de tramitación casi mecánica, han pasado a ser asuntos que requieren una singular atención (juicios monitorios, juicios verbales de desahucio, ejecución de todo tipo...). Además, la necesidad de examinar de oficio cláusulas contractuales, en operaciones realizadas con consumidores, ha supuesto una elevación significativa de la carga de trabajo, desde un punto de vista cualitativo, de muy difícil baremación.

No obstante, las estadísticas objetivas ya revelan en cualquier caso, y de manera incontestable, un aumento en la carga de trabajo de estos órganos, desde un punto de vista cuantitativo.

2.-) Hasta ahora, y ante la falta de medidas que supongan una mayor dotación de medios (creación de nuevos juzgados, refuerzos, etc.), el único modo de dar cobertura a las necesidades del servicio, sin menoscabar la calidad de la respuesta ofrecida a los ciudadanos, ha sido el sobreesfuerzo de quienes desempeñan su trabajo en estos órganos.

3.-) A esta elevada carga de trabajo que los jueces de primera instancia de Barcelona se ven obligados a soportar se une la participación en un sistema de sustitución mediante turno de retenes, para atender situaciones sobrevenidas de bajas o vacantes en otros juzgados. Durante la semana en que ha de estar de retén (en total, 4 semanas al año), cada juzgado deja su agenda vacía de señalamientos, para que su titular pueda atender los fijados en el órgano en el que haya de sustituir. La sustitución supone además afrontar las funciones de ambos juzgados, en todo lo ajeno a la celebración de juicios. En contra de lo que se previó en un principio, este sistema de retenes no sólo sirve para dar cobertura a situaciones de bajas de corta duración, sino también durante el primer mes de las de larga duración, incluso cuando es notorio que la ausencia del titular se prolongará más allá de ese periodo.

4.-) Como ya se adivinaba al analizar los datos relativos a la Memoria de 2017, la concentración en un único órgano de los asuntos ingresados conforme a la clase de reparto 12001 no ha tenido consecuencias satisfactorias. Por un lado, el juzgado con competencia exclusiva en esta materia se encuentra totalmente desbordado, al haberse visto obligado a asumir un volumen de trabajo desproporcionado, para el que no cuenta con una oficina judicial debidamente dotada ni con un número de jueces de refuerzo suficiente. Además, esta medida de “encapsulación” de estos asuntos en un único órgano tampoco se ha reflejado en una mejora efectiva en la situación que se vive en el resto de juzgados, máxime cuando en el año 2018 se ha acabado confiriendo esta materia específica a este juzgado “especializado” con carácter exclusivo y prácticamente excluyente.

5.-) Ante esta situación, y contrariamente a lo que sería deseable, la única medida adoptada a día de hoy por las distintas administraciones competentes ha sido la de elevar significativamente el módulo a tener en cuenta sobre volumen de entrada de asuntos a fin de adoptar decisiones que afecten a la creación de órganos o incremento de plazas judiciales, aprobación de medidas de refuerzo y planes de urgencia, y adopción de medidas de prevención de riesgos laborales. Frente a la horquilla de 738-884 que se había aprobado por el propio CGPJ como número de referencia de asuntos por año, se ha pasado, en virtud de la Orden JUS/1415/2018, a un módulo de referencia de 1.200 asuntos por año para los juzgados de primera instancia. A ello cabe unir la previsión del Artículo Tercero de la mencionada Orden, en el sentido de que sólo se considerará la creación de órganos o incremento de plazas judiciales ante la apreciación de que los órganos a reforzar superan el 30% de dicho módulo, durante un periodo de 5 años.

Así, ante el incremento de la carga de trabajo, la única medida que consta adoptada es un cambio en los criterios de calibración del volumen de trabajo del juez, hasta el punto de que, para poder considerarse la creación de nuevos órganos, es preciso mantener, durante un periodo de 5 años, una carga de trabajo equivalente al 200% del módulo anterior.

En cualquier caso, y más allá de lo discutible de esta medida en cuanto a la fijación de módulos, los 48 juzgados de primera instancia de Barcelona, considerados conjuntamente (y excluyendo Familia y Tutela e Incapacidades), ya se encuentran en esos niveles de carga de trabajo. Y, considerando únicamente los 47 juzgados “no especializados” el volumen de asuntos existente ya correspondería con una planta de 52 órganos, es decir, 5 más de los actualmente existentes.

Es más, si se mantiene en el futuro la tendencia al alza en cuanto al número de asuntos registrados (o incluso aunque se estabilice el nivel de entrada que se ha producido este último año), la proyectada creación de un nuevo juzgado de primera instancia de Barcelona no será de ningún modo una medida suficiente para que el promedio de carga de trabajo por cada órgano sea inferior a los niveles de referencia indicados.

6.-) El compromiso de los jueces que sirven en estos órganos queda evidenciado en el incremento en el señalamiento de juicios y vistas, y en el de número de juicios efectivamente celebrados, incluso hasta el punto de haberse reducido el índice de suspensión de juicios y vistas. Y todo ello a costa de poner en riesgo su propia salud laboral, y de renunciar a una adecuada conciliación entre la vida laboral y la familiar, y todo ello a pesar de los criterios de autorregulación aprobados por la Junta de Jueces de Primera Instancia de Barcelona de 20 de enero de 2017, que se han mantenido inalterables durante 2018.

Dicho ello, la forma de sustitución por retén sigue teniendo un gran impacto en las agendas de todos los órganos. Cada año natural de implementación del calendario de retenes, en cada juzgado se dejan de señalar juicios durante un periodo equivalente a un mes (cuatro semanas). Teniendo en cuenta que este sistema se implantó en 2013, durante el año 2018 se ha consolidado la pérdida de un sexto mes efectivo de señalamientos. Y, lógicamente, ésta es una situación que se agravará año a año, mientras perviva ese mismo sistema.

A ello cabe añadir el hecho de que los jueces sustitutos ya nombrados para servir en estos juzgados no puedan ejercer funciones de sustitución que impliquen devengo de derechos económicos. Ello les impide participar en el retén, aunque el órgano en el que sirven esté asignado para ello, y no tengan ningún juicio señalado en su agenda. Este planteamiento conduce a situaciones difíciles de explicar en la práctica, por ejemplo: un juez titular que esté de retén puede sustituir a un juez sustituto que se encuentre de baja, pero no al revés; puede que un juez titular que forme parte del retén se vea forzado a asumir más de una sustitución en la misma semana, mientras que un juez sustituto que sirve en un juzgado que también está de retén, y que no tiene señalamientos, no asuma sustitución alguna; si todos los jueces titulares del retén son llamados a sustituir, y se produce una nueva baja que ha de ser cubierta, podría procederse incluso al nombramiento de un sustituto externo, obviando al juez sustituto que sirve en un juzgado que en principio tiene asignado retén, y que no tendrá señalamientos esa semana; etc.

7.-) El sobreesfuerzo llevado a cabo por los jueces y magistrados que sirven en estos órganos se ha traducido también en un importante incremento del número de sentencias dictadas, consolidándose así una tendencia que se viene apreciando desde el año 2012, y que no hace sino evidenciar el alto grado de compromiso que los titulares de estos órganos tienen con el servicio público y con la función constitucional que desempeñan.

8.-) Resulta necesario adoptar medidas que eviten la sensación cada vez más generalizada de falta de control sobre la propia carga de trabajo, promoción por el CGPJ de un modelo de mecanización en la producción de resoluciones, y falta de reconocimiento a la calidad del trabajo. Todo ello genera un alto nivel de estrés y desmotivación entre los magistrados. De hecho, en el último año se ha observado una mayor movilidad entre los jueces de primera instancia de Barcelona, siendo habituales los traslados a otros órganos, por concurso, o por comisiones de servicio con relevación de funciones.

Frente a las decisiones de refuerzo o creación de nuevas unidades judiciales en órganos colegiados o en otros órdenes jurisdiccionales (en los que quizá la adopción de medidas de refuerzo resulte más fácil de implementar, por las dimensiones del servicio), puede existir entre los magistrados de primera instancia una sensación más que justificada de abandono por parte de las administraciones públicas, que la creación de una nueva unidad judicial como juzgado nº 60, si finalmente llega a materializarse, difícilmente podrá evitar.

La falta de medidas retributivas o profesionales, la apuesta del CGPJ y del Ministerio de Justicia por un sistema que prime la productividad entendida con criterios estrictamente cuantitativos, haciendo prevalecer el incremento del número de resoluciones frente a la calidad de las mismas, impidiendo en la práctica que los magistrados dispongan del suficiente tiempo y sosiego para el estudio de las causas judiciales, y para su propia formación, puede generar la sensación de que los magistrados nos vemos impedidos, o seriamente dificultados, a la hora de dar una respuesta adecuada a lo que la sociedad nos demanda.

9.-) A todo lo dicho hasta ahora cabría añadir que el sistema de gestión procesal E-justicia.cat ha mejorado alguna mejora respecto de años anteriores, si bien continúa teniendo carencias importantes a la hora de servir como un auténtico expediente electrónico que sea útil para el trabajo cotidiano de los magistrados. En especial, cabe destacar la lentitud en el desarrollo del trabajo y las dificultades que se tienen para el visionado de documentos, tanto a la hora de trabajar en el despacho como a la hora de llevar a cabo exhibiciones durante juicios y vistas.

Y a todo ello cabe reiterar los problemas de personal en las oficinas de los juzgados. Respecto de años anteriores, se mantienen los problemas para las coberturas de bajas y vacantes, e incluso se han incrementado las deficiencias en la formación del personal interino.

JUZGADOS DE FAMILIA EXCLUSIVOS

En relación a la Jurisdicción de Familia, vuelve a moderarse la entrada ligeramente la entrada – 8.646 asuntos- siguiendo la línea del año 2016 -8.653- frente al ligero ascenso en 2017 -8.721. Nos movemos por tanto en los índices de los años 2009, 2010, 2012 y 2013 por lo que la situación tras la crisis económica se ha normalizado.

De los 8 Juzgados de Familia exclusivos de Barcelona, 2 se encuentran por encima del módulo de entrada de asuntos prevista por el CGPJ en su acuerdo de 2018 (1323 asuntos con ejecución y Jurisdicción voluntaria) y los otros 6 se encuentran sólo no alcanzan en límites muy moderados (1,1% de media)

El esfuerzo de los órganos judiciales ha permitido mejorar la pendencia respecto de los dos último años (en 2015 quedaron pendientes al finalizar el año 3.618 asuntos, en 2016, 3.618 y en el 2017 han quedado 3.313 y en 2018 3.073 asuntos)

Del total de divorcios presentados, el 70,8 % fueron divorcios consensuados., las separaciones consensuadas ascendieron también a un 73,7 % y los procedimientos en relación a la guarda de los hijos menores, los procesos consensuados sólo llegaron al 51,5 %. Donde se invierte esta tendencia es en los procedimientos de modificación de efectos donde los procedimientos contenciosos ascienden al 66,3 % frente a los consensuados.

El número de acuerdos conseguidos en mediación desciende –de 44 en 2016 a 50 en 2017 alcanzando solo 20 en 2018- También descienden el número de derivaciones de 806 en el 2016 a 687 en el 2017 llegando a 519 en el 2018.. Debe señalarse que, pese al importante número de mediaciones sin avenencia -65- también tienen un efecto facilitador del posterior proceso que sin embargo no es detectable con las actuales muestras estadísticas.

Por primera vez en 5 años vuelven a aumentar las adopciones nacionales – 149 en el año 2013, 93 en el año 2014, 109 en 2015 , 102 en el año 2016 , 82 en 2017 y 143 las ingresadas en 2018.- y se confirma la caída de adopciones internacionales que ya en 2016 dejó un número de 0 que se ha mantenido en el año 2017 y en el 2018.

Se ha mejorado la pendencia en las ejecuciones pues ante una vigencia de 4.047 asuntos al inicio del año, al finalizar quedaban pendiente 4.016.

La duración media de los procesos de familia es de 4, 2 meses.

El 46% de las sentencias han sido confirmadas íntegramente en el recurso de apelación pero solo han sido revocados íntegramente el 7,1 %. El resto han sido revocadas parcialmente.

JUZGADOS DE ESTADO CIVIL E INCAPACIDADES

El Real decreto 902/2017 de 13 de Octubre acordó la creación de un nuevo órgano y el 2 Julio de 2018 entró en funcionamiento el Juzgado de Primera Instancia nº 59 con competencia exclusiva y excluyente en materia de capacidad y estado civil.

Pese a ello, la situación sigue siendo comprometida. Así los tres Juzgados han ingresado asuntos superando el módulo del CGPJ -704 asuntos- en una 84% el Juzgado nº 40 –ingresó 1298 asuntos), en un 100,14 % el juzgado nº 58 ingresó 1409 asuntos y en un 99,72% el juzgado nº 59 que ingresó 1.406 asuntos.

El número de solicitudes de internamientos sigue siendo abrumador; así en el año 2018 se han interesado 2.705, exigiéndose el desplazamiento en 2.551. El cumplimiento del plazo de las 72 horas ha exigido asimismo la necesidad de que sean los juzgados de Instrucción quienes intervengan en la ratificación o rechazo de los internamientos psiquiátricos involuntarios cuando dicho plazo fine en días inhábiles dado que todavía no se ha creado un servicio de guardia en esta jurisdicción.

Se ha contenido ya la entrada de guardas de hecho que ha pasado a 996 frente a los 1.255 en 2016 y 5.406 en el 2017. En este sentido la jurisprudencia de la Sección 18 ha resultado determinante.

JUZGADOS MERCANTILES

Los Juzgados Mercantiles de Barcelona son en la actualidad once, desde la entrada en funcionamiento del Juzgado Mercantil 11 en fecha 30 de junio de 2018 y durante el año 2018 se ha producido el concurso de traslado del Magistrado Eduardo Pastor, del Juzgado Mercantil 3 de Barcelona, al Juzgado mercantil 3 de Valencia

De los cuatro jueces de refuerzo existentes a principios de 2018 se pasó en el mes de enero de 2018 a solamente tres jueces. Ello comportó que la totalidad de los asuntos relacionados con el Derecho de Sociedades quedará para los jueces titulares, quedando como competencia de los tres jueces de refuerzo la materia de transporte.

Desde la entrada en funcionamiento del Juzgado Mercantil 11 de Barcelona, se suprimieron las medidas de refuerzo de los tres jueces restantes.

Desde la Junta de Jueces de 6 de julio de 2018 se viene solicitando la adopción de nuevas medidas de refuerzo, habida cuenta el notabilísimo incremento de los procedimientos verbales de transporte aéreo.

En relación con años anteriores, en el año 2018 se ha incrementado el número total de asuntos repartidos un 103,93% en relación con el año 2017 (en ese año el número total de asuntos repartidos ya se había incrementado un 16,48% en relación en el año 2016).

En cifras totales, en el año 2018 se han repartido a todos los Juzgados Mercantiles de Barcelona un total de 21.103 asuntos, (frente a los 10.348 que se repartieron en 2017). Se supera así la cifra de 10.000 asuntos repartidos en un año, cifra que únicamente fue superada en el año 2013 y en el año 2017.

Se trata de la cifra de asuntos más alta de toda la serie histórica desde la entrada en funcionamiento de los Juzgados Mercantiles de Barcelona.

No solamente el incremento se ha producido, de una manera muy notable, en los juicios verbales de transporte aéreo (De 3.161 en 2017 a 12.378 en 2018).

También se han incrementado (hasta 1.210), las demandas en materia de propiedad intelectual interpuestas por entidades de gestión, con reclamaciones de muy pequeña cuantía (algunas inferiores a 100 euros).

Por otro lado, hay que tener en cuenta que tuvo lugar la entrada en vigor el 1 de abril de 2017 de la nueva Ley de Patentes (Ley 24/2015, de 24 de julio, de Patentes), que ha supuesto la atribución de competencia objetiva para conocer de litigios en materia de patentes, marcas y de diseños, a los juzgados mercantiles de Barcelona, Madrid y Valencia, lo que hace prever un aumento de litigiosidad en estas materias.

De hecho, se ha producido en materia de patentes y marcas un aumento de entrada de asuntos desde 34 en el año 2017 (patentes, marcas y diseño industrial) a 139 en el año 2018.

También se ha dictado el RD-ley 9/2017 de 26 de mayo para la trasposición de la Directiva 2014/104 sobre daños por infracciones del Derecho de la Competencia que ha supuesto un significativo aumento de demandas para obtener el resarcimiento de daños y perjuicios derivados de determinadas infracciones de derecho de la competencia (cárteles, abuso de posición de dominio), que en algunos casos pueden afectar a una multitud de perjudicados.

Se han interpuesto en 2018 sobre esta materia 31 demandas, cuando en el año 2017 se habían interpuesto 0 demandas. Hay que tener en cuenta que sobre el llamado cártel de los camiones, los medios de comunicación ponen de manifiesto que hay preparadas más de 10.000 demandas en toda España, de las que una parte puede recaer en Barcelona.

Asimismo, se está experimentando un claro y progresivo aumento de los concursos de persona física (generalmente concurso consecutivo) encaminado a obtener el beneficio de exoneración del pasivo insatisfecho como consecuencia de la Ley 25/2015 que introdujo el mecanismo de Segunda Oportunidad que cada vez está teniendo más repercusión social y es más conocido entre los profesionales.

En el año 2017 se declararon 95 concursos consecutivos, mientras que en 2018 se han declarado 349 concursos consecutivos.

La problemática se centra, también, en la escasez de personal por ello mantenemos la reivindicación de equipar nuestra plantilla a los juzgados de 1ª instancia, además de la necesidad de crear, por lo menos, cuatro juzgados más.

También sería necesario incentivar a los funcionarios con un complemento salarial, como tienen en violencia de género, en fiscalía o en el servicio común, puesto que dado el volumen de trabajo la jurisdicción mercantil es poco atractiva lo que genera mucha movilidad, con la problemática añadida de cubrir plazas con interinos que no tienen conocimientos sobre la materia.

En cualquier caso, los referidos órganos siguen siendo pioneros en mecanismos e iniciativas que permitan racionalizar y optimizar el trabajo que realizan. Ha sido pionera su iniciativa de realizar una plantilla o impreso que permite solicitar la declaración de concurso de acreedores completando los datos que contiene y adjuntando la documentación que se refiere y todo ello en formato electrónico. Con ello se posibilita la rápida gestión y nuevas dinámicas que, además, han entrañado una reducción significativa del espacio necesario para depositar estos procedimientos, del tiempo empleado para su incorporación a un expediente judicial y el número de carpetas empleadas para su ordenación.

También han sido pioneros en la adopción y divulgación de acuerdos comunes acerca de la interpretación de cuestiones jurídicas que se les plantean con elevada frecuencia. Se ha tratado de ofrecer seguridad jurídica y evitar así la litigiosidad que con ella se genera. Los referidos acuerdos son periódicamente adoptados y divulgados por medio de los diferentes colegios profesionales que ante ellos operan.

De nuevo, en una iniciativa pionera en España, los Juzgados Mercantiles de Barcelona cuentan con un servicio común de comunicación de créditos por parte de los acreedores, que gestiona las comunicaciones que se reciben de toda España referidas a cualquier concurso que se tramita en la provincia de Barcelona y, además, asume la notificación de cualquier resolución judicial procedente de los referidos juzgados a los administradores concursales y a las partes además de llevar el trámite de las comunicaciones de 5 bis de la LC.

Por último, los Juzgados Mercantiles de Barcelona han sido también pioneros en la implantación del germen de lo que serán los Tribunales de Instancia. Cada dos o tres de ellos han asumido la competencia exclusiva en las materias más especializadas de las que conocen, como patentes, marcas, diseño industrial, defensa de la competencia, competencia desleal e impugnación de acuerdos sociales. Se han comprometido a resolver los asuntos que a cada uno le correspondan en esas materias operando como un tribunal con el resto de juzgados que tienen asignada la misma materia, siempre dentro de los límites de la legislación vigente. La referida iniciativa ha ido acompañada de compromisos en los tiempos de respuesta en este tipo de asuntos. Ha sido valorada muy positivamente por los operadores jurídicos y económicos. Muy probablemente con ello se incrementaran este tipo de procesos en esta ciudad en aquellos casos en que la legislación vigente o los hechos lo permitan. Debe valorarse positivamente porque redundará en la creciente especialización de los referidos órganos y puede tener incidencia en iniciativas de inversión que, en este tipo de materias, consideran como un factor muy relevante la seguridad jurídica y los tiempos de respuesta de los tribunales.

En la actualidad está aprobado el Estatuto de funcionamiento de Tribunal de 1ª Instancia de los Juzgados Mercantiles de Barcelona, que permite resolver con agilidad y eficacia los asuntos más complejos. Seguimos innovando para dar una respuesta eficaz al ciudadano como el protocolo de actuación en materia de medidas cautelares urgentes en determinadas Ferias que se desarrollan en Barcelona, como la del WMC o Alimentaria.

JUZGADOS DE INSTRUCCIÓN

El número de procedimientos tramitados por los Juzgados de Instrucción es similar a la del año anterior. No obstante, debe resaltarse que cada vez con mayor frecuencia conocen de asuntos complejos derivados de grupos u organizaciones criminales o delitos económicos.

El nivel de pendencia de los Juzgados de Instrucción de Barcelona es similar al del año anterior, manteniéndose en niveles aceptables. Como se recogió en la anterior memoria, en general, se tramitan las causas con agilidad, excepto aquellos asuntos complejos.

Se han incrementado los Delitos Leves de Hurto, Apropiación Indebida, Lesiones y el de Usurpación (ocupación no violenta de inmuebles), los cuales se han triplicado. Debe destacarse que en el año 2016 se denunciaron 80, en 2017, 207 y en 2018, 606.

El incremento de los hurtos ha dado lugar a que desde el 18 de febrero del año 2019 los juzgados que celebran Juicios Inmediatos de Delitos Leves sean dos. El nuevo juzgado de guardia permitirá acortar el tiempo de respuesta a dichos delitos. Hasta dicha fecha se estaban celebrando a los 8 meses de la comisión del hecho delictivo. Sin duda es un avance. No obstante, debemos lamentar el recorte de funcionarios que prestan el servicio de guardia en dichos juzgados. Desde que se creó el Juzgado de Guardia de celebración de juicios de tal carácter en el año 2003 la plantilla era de seis funcionarios, dos de cada categoría. Sin razón alguna que lo justifique, el Departament de Justicia de la Generalitat, desde el día en que entró en funcionamiento el segundo juzgado ha reducido a cuatro el número de funcionarios que prestan el servicio de guardia en cada uno de los juzgados. Además, dichos juicios generan más trabajo a los funcionarios en la medida en que deben registrar los asuntos, los cuales con anterioridad lo llevaba a cabo el servicio de informática. Es evidente que cuatro funcionarios no pueden realizar la labor de seis. Ello incide en el funcionamiento de dichos juzgados, como ha puesto de manifiesto la Junta de Jueces en varias ocasiones. Lo que no se puede acabar en la guardia debe realizarse luego en el juzgado, afectando a la tramitación de los procedimientos, además de no poder ofrecer el mismo servicio en la guardia. Debe destacarse que con el nuevo juzgado se celebran 60 juicios diarios los días hábiles, lo que incrementará las ejecutorias de los juzgados de instrucción.

A lo anterior cabe añadir que la reforma del Código Penal, operada por la Ley Orgánica 2/2019, de reforma del Código Penal, que define la imprudencia menos grave en accidentes de tráfico en los que se generen lesiones del artículo 147.1 del Código Penal con determinadas infracciones del Código de la Circulación, generará sin duda procedimientos de Delitos Leves. En estos momentos se ignora su impacto, pero puede considerarse racionalmente que se presentarán denuncias por los lesionados, dando lugar a los correspondientes procedimientos y juicios en los casos en que se den los requisitos para ello. Se generará más trabajo en los juzgados de Instrucción.

Dichos extremos deberían ser objeto de estudio para replantearse si es necesario incrementar la plantilla de funcionarios. Se amortizó la plaza de un tramitador. Ese incremento de trabajo justificaría volver a tener cuatro tramitadores por juzgado.

Como se recoge en la memoria de 2017, sigue siendo una preocupación de los Juzgados de Instrucción el incremento de causas complejas relacionadas con el crimen organizado, que se han incrementado, los delitos económicos y los casos de corrupción, lo cual exigen una intensa y extensa dedicación, siendo imprescindible contar con medios materiales suficientes y, en determinados casos, con refuerzos específicos al instructor. También es fundamental que se cuente con refuerzos de funcionarios y que se cubran con agilidad las bajas por enfermedad o las vacantes, máxime teniendo en cuenta que se han amortizado plazas y que la plantilla vigente es limitada, como ya se consignaba en las memorias de años anteriores.

JUZGADOS DE LO PENAL (SENTENCIADORES)

Aunque en el año 2018 han entrado menos asuntos que en el 2017 (un 3,96% menos), el total de entrada 12.898 asuntos supone un promedio de 537 asuntos para los 24 Juzgados penales sentenciadores. A tales asuntos deben sumarse los reabiertos durante el año (así, se encuentra al acusado que estaba en paradero desconocido). El módulo fijado por el CGPJ se encuentra en los 500 asuntos por lo que como se aprecia en la página 314 todos los Juzgados están por encima del módulo en más de un 20% de promedio. Se requerirían por tanto 4 Juzgados más.

La plantilla de los Juzgados compuesta además del LETRADO DE LA ADMINISTRACIÓN DE JUSTICIA, por un gestor, dos tramitadores y un auxilio, sería suficiente, si la misma estuviese cubierta permanentemente. No obstante, dado lo ajustado de la misma, cualquier ausencia supone la paralización de una sección.

Es de tomar en consideración que se ha generado nuevamente retraso en la celebración de juicios rápidos, conforme a la agenda preestablecida. A fecha 15 de marzo de 2018 los juicios rápidos se señalan la primera semana de octubre, es decir 7 meses y 15 días después. Por ello, la sala de gobierno aprobó una medida de refuerzo consistente en adscribir a un JAT para celebrar tres sesiones de 9 juicios semanales, medida que deberá mantenerse para dar sus frutos.

Aunque en relación a los procedimientos abreviados se resolvieron 14.519 frente a la entrada de 13.227, lo cierto es que la pendencia existente del año anterior 8132, ha determinado que la pendencia aumente 8.245 al terminar el año. Téngase en cuenta que se han celebrado 11.637 juicios y se han dictado 11.1991 sentencias.

JUZGADOS DE LO PENAL (EJECUTORIAS)

Datos estadísticos agregados. -

Los datos estadísticos muestran un incremento del 3.03 % en la entrada de ejecutorias en los cuatro Jdos Penales especializados a lo largo de 2018, después del decrecimiento operado en 2017 del 6.25%, para un total de 12496 asuntos ingresados, esto es 3124 ejecutorias/Jdo.

Lo expuesto ha comportado un aumento del número de ejecutorias pendientes, que pasan de 14312 a 14932. cifras altas, que en su caso se explican, por recurrente el recurso al funcionamiento y aplazamiento del pago de las responsabilidades civiles y de las penas pecuniarias, como por las dificultades de ejecutar las penas de trabajos en beneficio de la comunidad por la escasez de ofertas en tal sentido.

La entrada de los juzgados de ejecutorias para 2018 se sitúa por tanto por encima del módulo de trabajo por órgano publicado por el CGPJ en el BOE 28.12.2018, de 2400 asuntos, lo que obliga a un constante y pleno rendimiento de la oficina judicial, LAJ y Magistrado/a para atender dicha carga de trabajo.

Esta situación es conocida desde hace tiempo y dio lugar al práctico “desdoblamiento” de algunos de los Juzgados Penales, mediante el nombramiento de JAT’S, medida que se estima siempre provisional y que no afronta la resolución del problema, que tiene que serlo mediante medidas estructurales, en el caso, con la creación de nuevos juzgados penales de ejecutorias. En este sentido, el refuerzo con JATS no es del todo eficiente, dado las vicisitudes de dicha figura, que implica una gran movilidad, con la consiguiente falta de tiempo para la especialización en la materia.

CONCLUSIONES. -

Necesidades de planta

Específicamente y en el caso que nos ocupa, dato el retraso en los juzgados de ejecutorias serían necesarios por lo menos otros 4 juzgados de ejecutorias, habida cuenta de que con 4 juzgados y 2 refuerzos, se ha acumulado un importante retraso, que creados los nuevos juzgados, podría a su vez ser corregido mediante coyunturales y temporales medidas de refuerzo para los concretos órganos afectados

JUZGADOS DE VIGILANCIA PENITENCIARIA

En relación a la comunicación recibida en la que se solicitaba informe en relativo a la Memoria de 2018, simplemente indicar que se insiste en la instauración del Registro informático para la recepción de escritos iniciadores del procedimiento en la Jurisdicción Penal de Vigilancia Penitenciaria, a fin de dar cumplimiento al Reglamento 2/2010 del C.G.P.J., y reiterar las inquietudes en relación con la heterogeneidad de criterios apreciados en el registro de datos estadísticos en cada uno de los cinco Juzgados con sede en Barcelona.

De igual modo, sería conveniente que estos Juzgados se incorporaran al Servicio de Actos de Comunicación, dependiente de ese Decanato, para la realización de las actuaciones de tal carácter en la ciudad de Barcelona.

JUGADOS DE VIOLENCIA SOBRE LA MUJER

Se ha mantenido en el año 2018 el número de órganos judiciales con competencias en Violencia sobre la Mujer.

Cada uno de los Juzgados de Violencia sobre la Mujer de Barcelona prestan servicio de guardia de disponibilidad durante tres días consecutivos en horario de 9 a 21:00 siendo su funcionamiento similar al de los Juzgados de Detenidos.

El artículo 87 ter LOPJ enumera las competencias de los Juzgados de Violencia sobre la Mujer en el orden penal y en el orden civil (vertiente objetiva), que explica la diferenciación en la estadística de datos que se corresponden con los dos órdenes jurisdiccionales. No obstante, no por conocido, es baladí recordar que estos órganos judiciales se encuentran integrados en el orden penal y concretamente dentro de los Juzgados de Instrucción.

La evolución de los asuntos durante el año 2018 es como sigue:

i) En el ámbito penal.

Se ha mantenido la pendencia de procedimientos penales, lo que explica “la consolidación” número de asuntos a partir de la ampliación de competencias que estableció la Ley Orgánica 7/2015, de 21 de julio, de reforma del Código Penal. De MIL CIENTO CUARENTA Y UN (1141) asuntos de pendencia en 2017 se ha pasado a MIL CIENTO TREINTA Y NUEVE (1139) en 2018.

A destacar los siguientes puntos:

1º. La investigación del delito de maltrato tipificado en el artículo 153 supone un 55,28% de la actividad en el orden penal.

2º. Aumento de un porcentaje próximo al 50% en la investigación de los delitos contra la intimidad y el derecho a la propia imagen, infracciones penales que se consuman habitualmente mediante la utilización de las nuevas tecnologías haciendo necesario, casi desde el inicio de la investigación, la declaración de complejidad de la causa.

3º. Incremento en un 34% de los procedimientos en los que se investigan delitos contra la libertad, aumento que puede explicarse por las nuevas modalidades de acoso (art. 172 ter CP).

4º. Crecen ligeramente los procedimientos cuyo objeto es la investigación de los delitos de quebrantamiento de condena y / o medida cautelar, suponiendo con relación al ejercicio anterior un incremento del 15,94%. Una lectura “superficial” nos puede llevar a concluir que existen un mayor número de condenas y / o órdenes de protección en el ejercicio 2018. Como se explicará en los puntos siguientes es notoria el aumento de órdenes de protección dictadas con relación a los años anteriores.

5º. Se observa una inadecuada “calificación y ubicación” en el resumen general por tipos de delito (4.7.5) de las lesiones del artículo 173 CP. Dicho tipo regula delitos contra la integridad moral, delito de maltrato habitual (no necesariamente con resultado lesivo), y otras modalidades delictivas cuyo bien jurídico protegido no es la integridad física sino la moral y el honor. Esta calificación lleva a error al ser imposible determinar a qué tipo de infracción penal se está refiriendo.

6º. Se constata un año más que la forma principal de iniciarse los procedimientos penales es a través de los atestados de los miembros de las Fuerzas y Cuerpos de Seguridad del Estado, en total CUATRO MIL SETENTA Y TRES (4073) atestados. El total de denuncias recibidas asciende a CINCO MIL OCHENTA Y TRES (5083). Las diligencias policiales, ya sea por denuncia de la víctima, por la de un familiar o por la intervención directa de los Policías suponen más del 80% del total.

7º. Los datos del Consejo General del Poder Judicial correspondientes a 2018 evidencian que las víctimas de la violencia de género siguen haciendo uso de la dispensa a no declarar (art. 416 Lecrim) en la fase preliminar del procedimiento penal. El porcentaje en el que el que la mujer guarda silencio asciende al 17,22%, lo que en la fase preliminar del procedimiento penal se traduce en la clausura de ésta. El análisis de la estadística aconseja realizar cambios en la misma, concretamente, y, además del apuntado en el punto anterior, en el “reparto de asuntos penales REP080102” referido a atestados sin autor conocido que, en el ejercicio 2018 asciende a DOSCIENTOS OCHENTA ATESTADOS (280). En los delitos relacionados con la violencia de género el autor siempre es conocido, obedeciendo este “desconocimiento” al hecho de que la mujer no identifica a su pareja o ex pareja como manifestación de la dispensa del artículo 416 Lecrim, en una conducta frecuente derivada del maltrato.

ii) En el ámbito civil el número de procedimientos tramitados se ha mantenido. La competencia civil de estos órganos judiciales está condicionada a la existencia de un procedimiento penal anterior, habiéndose mantenido en este ejercicio los procedimientos civiles.

Del examen de los cuadros estadísticos, y gracias a la nueva forma de reparto de los asuntos civiles podemos extraer las siguientes conclusiones:

1º. Elevado número de procedimientos que, al amparo de la Ley de Jurisdicción Voluntaria, se tramitan para resolver controversias en el ejercicio de la potestad parental.

2º. El procedimiento de divorcio contencioso en el que se solicitan medidas coetáneas supone alrededor del 15% del total de asuntos civiles que se tramitan. Si a éste le unimos la suma de divorcios contenciosos sin medidas (TREINTA Y CINCO durante todo el ejercicio), se concluye que más de una cuarta parte de los asuntos civiles son divorcios (20,60%).

3º. Los procedimientos sobre guarda, custodia y alimentos suponen un porcentaje importante (aproximadamente un 14% del total).

Al igual que en los años anteriores los datos estadísticos en el orden civil enseñan que en la casi totalidad de procedimientos que se tramitan hay hijos (as) menores de edad, cobrando especial importancia la adopción de efectos personales y patrimoniales derivados de las crisis de pareja con relación a los (as) hijos (as)

iv) Se han tramitado 1136 órdenes de protección, no siendo notorio el incremento respecto del año anterior (solo cinco peticiones más que en 2017), de las cuales:

a. Todas fueron admitidas.

b. Se adoptaron CUATROCIENTAS NOVENTA Y SEIS (496).

c. Se denegaron SEISCIENTAS CUARENTA (640).

d. El procedimiento por el que se tramita la orden de protección (art. 544 ter.1 Lecrim.) se ha iniciado casi en la totalidad de los casos a petición de la mujer que ha denunciado los hechos. Solo nueve peticiones se hicieron por parte del representante del Ministerio Fiscal, y tres del total por otras personas, que pueden identificarse con familiares directos de la mujer.

La estadística nos permite constatar un incremento de órdenes de protección acordadas en 2018 con relación a 2017. Se ha pasado de un 33% a un 43,6%, esto es, diez puntos por encima del año anterior.

Se ha consolidado en los atestados policiales el cuestionario policial de valoración del riesgo implementado desde enero de 2016 por Mossos d'Esquadra, así como el de revaloración, instrumento que permite tener un criterio más a la hora de determinar la existencia o no de la situación objetiva de riesgo para la mujer que denuncia un hecho relacionado con la violencia de género.

Se mantienen en este ejercicio como medidas más frecuentes de protección las prohibiciones de comunicación y de acercamiento en el orden penal; y, en el orden civil, se constata un elevado número de suspensiones del ejercicio de la potestad parental, de la guarda y custodia así como de las pensiones de alimentos. Podemos concluir que de forma directa se está protegiendo a los (ss) menores hijos (as) de investigado y perjudicada, al haberlos considerado como víctimas de la infracción penal que se investiga, lo que evidencia un incremento de la conflictividad familiar.

En total han sido NOVECIENTAS VEINTIDOS (922) medidas penales limitativas de derechos fundamentales y CUATROCIENTAS TREINTA Y TRES (433) medidas civiles, que directamente protegen a los (as) menores de edad.

JUZGADOS DE LO SOCIAL

En los Juzgados de lo Social declarativos el número de asuntos que se registraron en el año 2018 fue de 31.230 procedimientos, cantidad que supuso una media de 1.041 asuntos por Juzgado. Ciertamente, esta cifra de asuntos ingresados fue inferior a la del año 2017 en un 1,26%, que, a su vez, ya significaba una reducción del 2,70%, respecto del año 2016. Ahora bien, con dichos datos se constata lo siguiente: en primer lugar, la reducción del número de asuntos es inferior a lo que era de esperar después de los incrementos de demandas en la época de crisis, sin que se haya recuperado la situación previa, ya que, respecto de las cifras anteriores a la crisis, que se hizo notar especialmente en esta jurisdicción el tercer trimestre del año 2007, el número de asuntos que actualmente han entrado es un 11,88% superior a la del año 2007, ya que ese año el número de asuntos fue de 27.913; y en segundo, la situación de la carga de trabajo, teniendo en cuenta la horquilla establecida por el CGPJ de 755 y 905, se supera entre el 27,47% y el 13,06%, y respecto de los 900 publicados en el BOE el 28.12.18, se supera en un 15,66%.

Los datos del año 2018 podrían indicar una cierta recuperación y normalización de la situación, pero lo cierto es que, aunque en el año 2007 se superaba la carga máxima, el efecto que ha producido es un aumento significativo de los asuntos pendientes de resolver, sin que haya posibilidades reales de recuperar el nivel normal de respuesta que la sociedad demanda, incluso con la puesta en marcha de un refuerzo de 3 jueces, que actualmente son 2, ya que con esta medida se puede prever el mantenimiento de la misma pendencia o la reducción progresiva, pero no reducirla drásticamente. Esta situación se produce fundamentalmente por cuatro razones: la primera, ya apuntada, derivada de la constante entrada de asuntos sin una adecuada planta de jueces y juzgados; la segunda, los efectos de la entrada en vigor el año 2012 de la Ley Reguladora de la Jurisdicción Social, junto con los efectos de las sucesivas reformas laborales de los años 2010 y 2012; por un lado, ello ha posibilitado el ejercicio de acciones no contempladas anteriormente (prevención de riesgos laborales, impugnación de actos administrativos, etc.), y por otro, el ejercicio de muchas acciones acumuladamente (se estima que en un 20% de los asuntos ingresados se ejercitan acciones acumuladas), y por lo tanto, manteniendo el mismo nivel de dificultad, e incluso aumentándolo, tengan que resolverse en una misma resolución dos o tres acciones, que con la antigua LPL se tenían que ejercitar y resolver separadamente; la tercera, prácticamente todas las demandas en materia de extinciones contractuales (despidos y extinciones ex art. 50 TE), como las de modificaciones de condiciones de trabajo, movilidad geográfica o conciliación de la vida laboral y familiar, incorporan la reclamación por tutela de derechos fundamentales y la reclamación de indemnizaciones adicionales; y la cuarta, el efecto de capitalidad hace que se concentren en la ciudad de Barcelona la mayoría de asuntos complejos en que la parte demandada es la Administración central o autonómica.

En este sentido, hay que destacar que la diferencia de asuntos pendientes en los Juzgados de lo Social declarativos de Barcelona se ha reducido más que en otros años, pues al inicio del año 2018 eran 29.158 y al finalizar el año eran 27.743, lo cual supone un descenso del 4,85% y una media por juzgado de 925 de asuntos pendientes, precisamente porque la medida de refuerzo empieza a dar sus efectos, si bien, para llegar a las que había antes de la crisis, tienen que pasar muchos años.

Pero también se mantiene en las mismas tasas que años anteriores el número de sentencias (13.284) dictadas –una media de 442,80 sentencias por Juzgado–, ya que ha disminuido un 1,12% respecto del año 2017, y los asuntos finalizados por conciliación, en cambio, han aumentado un 3,17%. En términos generales, pues, los asuntos resueltos han sido un inapreciable 0,39% más que el año anterior.

Respecto al plan de refuerzo que entró en funcionamiento el 20 de febrero de 2017, consistente en 3 jueces –desde comienzos del año 2018 pasó a ser de 2 jueces– dos LAJ –que ahora son 3– y una oficina judicial de apoyo de 9 personas, aunque la Sala de Gobierno aprobó que el plan fuera de 6 jueces, puede significar una leve reducción de la carga de trabajo y una mejora a la larga de la pendencia acumulada, ya que se hacen cargo del 10% de los asuntos que ingresen en cada Juzgado y, de hecho, sus resultados se están viendo una vez transcurrido ya un año.

Los Juzgados de lo Social de ejecuciones, que fueron creados por acuerdos del CGPJ de 13.12.89 y 03.02.92 para hacerse cargo de las ejecuciones dinerarias de los Juzgados declarativos de Barcelona, están ubicados en la planta 10 del edificio P dentro del complejo de la Ciudad de la Justicia. Por acuerdo del CGPJ de ... se han hecho cargo de todas las ejecuciones de los Juzgados de lo Social de la provincia de Barcelona, procedentes de los Juzgados de lo Social de Granollers, Manresa, Mataró, Sabadell y Terrassa, lo cual está suponiendo una optimización de los recursos así como una descarga de trabajo de dichos Juzgados.

En el año 2018 tuvieron una entrada de 4.262 asuntos, lo que supone un pequeño incremento respecto al año 2017 (4.236) y al mismo tiempo se produjo un aumento del número de ejecutorias pendientes, pues al inicio del año había 2.889 asuntos pendientes y al final del año había 3.029, es decir, un 4,85% más.

REGISTRO CIVIL

En el ámbito del registro Civil siguen descendiendo el número de certificaciones (2015- 453.074 , 2016- 441.968, 2017- 412.584 y 392.771 en 2018) así como el de inscripciones (2015- 74.116, 2016- 71.346, 2017 – 81.150 y 76.228 en 2018). Destaca especialmente el descenso del número de expedientes de nacionalidad (2015- 12.297, 2016- 7.318, 2017 -5.844 y 2018 – 3.774)

JUZGADOS DE LO CONTENCIOSO ADMINISTRATIVO

De acuerdo con los datos que nos han sido facilitados del año 2018, la entrada de asuntos ha experimentado un aumento importante en relación con el año anterior (9,43 %).

En relación al resto de materias se mantienen en mayor o menor número el resto, sin que haya cambios a resaltar.

No obstante, nos hallamos ante una jurisdicción que no puede medirse ni examinarse en números, ya que su principal problema se halla en la diversidad y complejidad de las materias sobre las que debe sentenciarse. Cabe destacar que en materia de extranjería, la complejidad es cada vez mayor.

Diversidad porque el campo sobre el que actúa el derecho administrativo es amplísimo, lo que implica para los jueces del contencioso examinar y estudiar materias, en cuanto a derecho sustantivo se refiere, variadísimo y de un elevado grado de especialización.

Y complejidad, porque algunas de estas materias requieren unos conocimientos específicos y técnicos que han de alcanzarse en cada caso para dar solución a la controversia. Lo cual lleva a tener que dedicar un gran número de tiempo a estudiar dichos campos y materias, para entender la problemática que se nos plantea.

Se añade una comparativa en el punto 4.4.12 entre los asuntos ingresados en el 2018 (módulo) i el módulo de ingreso publicado en el BOE 28.12.2018, volviendo a errar en esta jurisdicción la cual no puede medirse en números o cifras. En la comparativa contenida en el punto 4.4.13 se observa un incremento de la duración estimada de los asuntos en el año 2018, fruto del aumento de los asuntos entrantes y de la mayor complejidad de determinadas materias.

JUZGADOS DE MENORES

En la ciudad de Barcelona, con competencia para toda la Provincia de Barcelona, tienen su sede los 6 Juzgados de Menores que desarrollan sus competencias conforme a lo establecido en los arts. 96 y 97 de la LOPJ y la Ley Orgánica de Responsabilidad Penal de los Menores 5/2000, de 12 de enero. Entre dichas funciones, y específicamente destacable, desarrollan servicio de guardia por tres días consecutivos en régimen de 9 a 21 horas de permanencia en la sede del Juzgado y de 21 a 9 horas en régimen de inmediata disponibilidad.

A tal efecto, según los datos estadísticos registrados se han computado en el año 2018 un total de 3074 partes de incoación conforme a la LORPM 5/2000 y 410 solicitudes formuladas por el Ministerio Fiscal de Medidas Cautelares frente a menores y similares, lo que asciende a un total de 3484 asuntos repartidos. Ello supone 298 asuntos más respecto de 2017. A los anteriores deben sumarse 213 exhortos tramitados.

La actividad jurisdiccional de los Juzgados de Menores en la configuración dada por la LORPM (además de la señalada como función de garantías en el servicio de guardia y las de control de la ejecución y de revisión disciplinaria) se concentra en la función de enjuiciamiento dependiendo en este sentido de los Expedientes que el Ministerio Fiscal, a quien se encomienda la instrucción de los asuntos, remita a los Juzgados para su enjuiciamiento o su archivo, según los casos.

Sobre lo anterior, a la vista de los datos informados por la Oficina de Decanato, se observa que al inicio de 2018 constaban 1996 asuntos pendientes de ser remitidos a los Juzgados mientras que al finalizar 2018 constaban 2059 asuntos pendientes; sensible incremento de pendencia que puede estar relacionado con determinadas cuestiones de organización interna de la Fiscalía.

Por parte de los Juzgados se observa la pendencia al inicio de 2018 un total de 1408 asuntos, ingresando nuevos 2038, resolviéndose un total de 1942 asuntos, de suerte que al finalizar 2018 quedaban pendientes 743 asuntos.

En cuanto a las medidas de la LORPM impuestas han sido 2397 en total (219 más que en 2017), y un año más se evidencia la importancia de la medida de libertad vigilada, impuesta en 1381 ocasiones, frente a las 1016 imposiciones del resto de todas las demás medidas.

Se han impuesto 464 medidas privativas de libertad (88 menos que el año anterior) frente a 1933 medidas no privativas de libertad. Se cumple de esta forma las recomendaciones internacionales de acudir a medidas no privativas de libertad con carácter preferente a las privativas de libertad en la aplicación de normas penales a menores.

Un año más se observa el bajo número de Internamientos en régimen abierto (que en 2018 fue de 1) que responde a la ausencia de Centros habilitados adecuados para la ejecución de este específico régimen de internamiento desde un inicio (sin perjuicio de que por la evolución en el internamiento llegue a terminar en dicho régimen). Igualmente se han impuesto 23 internamientos terapéuticos.

Ha de destacarse que en 2017 se puso en funcionamiento un recurso específico para la ejecución de la medida de convivencia en grupo educativo (o familia o persona) con una inicial previsión de 5 plazas, y constando registralmente impuesta por los Juzgados de menores en 15 ocasiones, siendo esta medida especialmente adecuada para la tipología delictiva de ámbito familiar (violencia filio-parental) quedando pendiente al finalizar 2018 un total de 134 asuntos, manteniéndose las cifras respecto del año anterior.

Durante el año 2018 se ha enjuiciado a 2086 menores, y se han dictado 2339 sentencias, significándose que la competencia de los Juzgados de Menores se extiende a toda tipología delictiva cometida por sujetos con edades comprendidas entre 14 y 17 años, y de aquellas, habiéndose elevado 98 recursos de apelación contra Sentencias (y 151 recursos de apelación contra autos) a la Sección 3ª de la Audiencia Provincial de Barcelona (que tiene atribuido con carácter exclusivo el conocimiento de los recursos de apelación de los Juzgados de Menores).

Son también destacables los datos generados en el desarrollo de las demás competencias de los Juzgados de Menores, y así:

a) Al inicio de 2018 había 1434 ejecutoras en trámite, y al finalizar el año quedaban 1284 ejecutorias pendientes. Debe señalarse que cada ejecutoria es generadora de múltiples Informes de seguimiento, planes de intervención, peticiones de requerimientos, etc., que dan lugar al dictado de una pluralidad de resoluciones judiciales;

b) Han tenido entrada en 2018 un total de 423 peticiones de medidas cautelares, habiéndose registrado 107 peticiones más que en 2017. Como se ha dicho al inicio de la exposición, se acogen en su mayoría a través del servicio de guardia que se presta por los Juzgados de forma sucesiva durante 3 días consecutivos, sin perjuicio de ser adoptada alguna a la vista de la necesidad por el propio Juzgado que conozca de un asunto.

c) Constan 11 recursos interpuestos por los menores durante la ejecución de las medidas, de los que 1 han sido frente a sanciones disciplinarias;

d) Se han realizado por los 6 juzgados un total de 50 visitas a los Centros de internamiento de la Comunidad en los que se encontraba alguno de los 166 menores sujetos a medida privativa de libertad. Teniendo en cuenta que dos son los Centros de internamiento principales (Can Llupià y L'Alzina), otros dos son más pequeños previstos para menores con muy buena evolución por lo que se ejecutan régimen semiabierto o en su caso abierto, (Folch i Torres y Oriol Badía) y uno con finalidad exclusivamente terapéutica (Els Til·lers), sin perjuicio de otros diseminados por la Comunidad Autónoma con menor incidencia respecto de los Juzgados de Menores de Barcelona, por ello resulta que prácticamente todas las semanas del año ha habido alguna visita judicial en alguno de los Centros citados, respecto de los que se han hecho las observaciones oportunas.

Debe destacarse como fenómeno apreciado sensiblemente en 2018 el aumento del perfil de menores internados, conocidos como MENAS (menores no acompañados), dadas las específicas características de los mismos que les configura como de mayor vulnerabilidad (ausencia de familiares o estructura en territorio, abuso de tóxicos, ausencia de recursos económicos, falta de vinculación a procesos formativos, laborales o de capacitación, falta de documentación, etc...), siendo recomendable que las autoridades administrativas realicen un esfuerzo adicional para aportar soluciones.

ÀREA GUBERNATIVA



- ÍNDICE GUBERNATIVO -

1º ÁREA GUBERNATIVA		pág. 32 a 61
1.1. JUZGADOS EXISTENTES		pág. 36
1.1.1. JUZGADOS		pág. 36
1.1.1.a. GRÁFICO DE LA VARIACIÓN DEL PORCENTAJE EN RELACIÓN AL AÑO ANTERIOR		pág. 36
1.1.2. UBICACIÓN DE LOS JUZGADOS		pág. 37
1.2. ORGANIGRAMA DE LOS DISTINTOS DEPARTAMENTOS		pág. 44
1.3. EXPEDIENTES		pág. 46
1.3.1. EXPEDIENTES GUBERNATIVOS		pág. 46
1.3.2. EVOLUCIÓN GRÁFICA DE EXPEDIENTES GUBERNATIVO		pág. 47
1.4. ACUERDOS		pág. 47
1.5. JUNTA DE JUECES		pág. 48
1.6. ÁREA GUBERNATIVA DE PERSONAL		pág. 48
1.6.1. MOVILIDAD DE MAGISTRADOS		pág. 48
1.6.2. ACUERDOS DEL DECANO REFERENTE A SUSTITUCIONES DE MAGISTRADOS		pág. 49
1.6.2.1. SUSTITUCIÓN DE MAGISTRADOS DEL PROPIO ORDEN		pág. 49
1.6.2.2. SUSTITUCIONES POR JUECES SUSTITUTOS		pág. 49
1.7. ACUERDOS LETRADO DE LA ADMINISTRACIÓN DE JUSTICIA		pág. 50
1.7.a. GRÁFICA TRIMESTRAL ACUERDOS LETRADO DE LA ADMINISTRACIÓN DE JUSTICIA		pág. 50
1.7.b. ACUERDOS LETRADO DE LA ADMINISTRACIÓN DE JUSTICIA (de penas de Trabajos en beneficios de la comunidad)		pág. 50
1.8.A. APUD ACTA (de asuntos cuya competencia territorial corresponde fuera del Partido Judicial de Barcelona)		pág. 50
1.8.B EXHORTOS		pág. 50
1.8. C NOMBRAMIENTO DE PERITOS		pág. 50
1.8.D. OFICIOS REMITIDOS POR EL JDO. DECANO A OTROS JUZGADOS O INSTITUCIONES		pág. 51

1.9. SERVICIO DE EXCUSAS DEL JURADO	pág. 52
1.9.1. GRÁFICA DE CANDIDATOS A JURADO	pág. 52
1.9.2. GRÁFICA DE RECLAMACIONES PRESENTADAS	pág. 53
1.9.2.1. GRÁFICA DE PORCENTAJE DE RECLAMACIONES	pág. 53
1.9.3. GRÁFICA DE RECLAMACIONES ESTIMADAS	pág. 54
1.9.4. DESGLOSE DE RECLAMACIONES ART. 8 LOTJ	pág. 54
1.9.4.1. RECLAMACIONES ANUALES PRESENTADAS ART. 8 LOTJ	pág. 54
1.9.4.2. GRÁFICA RECLAMACIONES PRESENTADAS ANUALES	pág. 54
1.9.4.3. RELAMACIONES ANUALES ESTIMADAS ART. 8 LOTJ	pág. 55
1.9.4.4. GRÁFICA DE RECLAMACIONES ESTIMADAS ANUALES	pág. 55
1.9.5. DESGLOSE DE RECLAMACIONES ART. 9 LOTJ	pág. 55
1.9.5.1. RECLAMACIONES ANUALES PRESENTADAS ART. 9 LOTJ	pág. 55
1.9.5.2. GRÁFICA RECLAMACIONES PRESENTADAS ANUALES	pág. 56
1.9.5.3. RELAMACIONES ANUALES ESTIMADAS ART. 9 LOTJ	pág. 56
1.9.5.4. GRÁFICA DE RECLAMACIONES ESTIMADAS ANUALES	pág. 56
1.9.6. DESGLOSE DE RECLAMACIONES ART. 10 LOTJ	pág. 57
1.9.6.1. RECLAMACIONES ANUALES PRESENTADAS ART. 10 LOTJ	pág. 57
1.9.6.2. GRÁFICA RECLAMACIONES PRESENTADAS ANUALES	pág. 57
1.9.6.3. RELAMACIONES ANUALES ESTIMADAS ART. 10 LOTJ	pág. 58
1.9.6.4. GRÁFICA DE RECLAMACIONES ESTIMADAS ANUALES	pág. 58
1.9.7. DESGLOSE DE RECLAMACIONES ART. 12 LOTJ	pág. 59
1.9.7.1. RECLAMACIONES ANUALES PRESENTADAS ART. 12 LOTJ	pág. 59
1.9.7.2. GRÁFICA RECLAMACIONES PRESENTADAS ANUALES	pág. 59
1.9.7.3. RECLAMACIONES ANUALES ESTIMADAS ART. 12 LOTJ	pág. 60
1.9.7.4. GRÁFICA DE RECLAMACIONES ESTIMADAS ANUALES	pág. 60
1.9.8. RECLAMACIONES DESESTIMADAS ART. 8, 9, 10 Y 12 LOTJ	pág. 61
1.10. SERVICIOS GENERALES	pág. 62
1.10.1. DEPÓSITOS DE PIEZAS DE CONVICCIÓN	pág. 62
1.10.1.1. EVOLUCIÓN DE EXPEDIENTES INCOADOS	pág. 62
1.10.1.2. EVOLUCIÓN GRÁFICA DE EXPEDIENTES INCOADOS	pág. 62
1.10.1.3. EVOLUCIÓN GRÁFICA DE EXPEDIENTES RESUELTOS	pág. 62

1.10.2. SERVICIO DE TURNO DE OFICIO	pág. 63
1.10.2.1. SERVICIO DE TURNO DE OFICIO (ANUAL)	pág. 63
1.10.2.2. GRÁFICA ANUAL PETICIONES ASISTENCIA JUSTICIA GRATUITA	pág. 63
1.10.3. SERVICIO DE PRESENTACIÓN DE ESCRITOS CIVILES Y MERCANTILES	pág. 64
1.10.3.1. EVOLUCIÓN TRIMESTRAL DE PRESENTACIÓN DE ESCRITOS	pág. 64
1.10.3.2. EVOLUCIÓN GRÁFICA DE PRESENTACIÓN DE ESCRITOS (ANUAL)	pág. 64
1.10.4. UNIDAD ADSCRITA DE LA POLICÍA	pág. 65
1.10.4.1. ASUNTOS GESTIONADOS POR LA UNIDAD ADSCRITA	pág. 65
1.10.4.2. REPRESENTACIÓN GRÁFICA DE LOS ASUNTOS GESTIONADOS	pág. 65
1.10.4.3. EVOLUCIÓN GRÁFICA ASUNTOS GESTIONADOS POR LA U. ADSCR.	pág. 66
1.10.4.4. RELACIÓN DE DELITOS DE LOS ASUNTOS GESTIONADOS	pág. 66
1.9.4.5. COMISIONES ROGATORIAS REALIZADAS	pág. 67
1.10.5. SERVICIOS PRESTADOS POR LA UNIDAD DE LOS MOSSOS D'ESQUADRA	pág. 68
1.10.5.1. REQUERIMIENTOS DE LOS JUZGADOS DE INSTRUCCIÓN	pág. 68
1.10.5.2. GRÁFICA DE LOS REQUERIMIENTOS DE LOS JUZGADOS DE INSTRUCCIÓN	pág. 69
1.10.6. SERVICIO DE CONSIGNACIÓN DE RENTA	pág. 70
1.10.6.1. SERVICIO DE CONSIGNACIONES (TRIMESTRAL)	pág. 70
1.10.6.2. RENTAS POR CANTIDADES CONSIGNADAS	pág. 70
1.10.6.3. EVOLUCIÓN GRÁFICA DE CONSIGNACIONES (ANUAL)	pág. 70
1.10.7. SERVICIO DE BIBLIOTECAS JUDICIALES	pág. 71
1.10.7.1. DATOS DE LAS BIBLIOTECAS JUDICIALES	pág. 71
1.10.7.2. ORGANIZACIÓN DE LA BIBLIOTECA	pág. 71
1.10.7.3. USUARIOS DEL SERVICIO DE BIBLIOTECA	pág. 71
1.10.7.4. SERVICIOS DE INFORMACIÓN Y CONSULTAS	pág. 71
1.10.7.5. SERVICIOS DE LA RED DE BIBLIOTECAS JUDICIALES DE CATALUÑA	pág. 71
1.10.7.6. BASES DE DATOS JURÍDICAS Y BOLETÍN JURÍDICO 2015	pág. 72
1.10.7.7. FONDOS BIBLIOGRÁFICOS	pág. 72
1.10.7.8. CATÁLOGO COLECTIVO DE LAS BIBLIOTECAS JUDICIALES	pág. 72
1.10.7.9. EVOLUCIÓN GRÁFICA DE LOS PRÉSTAMOS, CONSULTAS Y SERVICIOS EN LAS BIBLIOTECAS DEL DECANATO	pág. 73
1.10.7.10. EVOLUCIÓN GRÁFICA DEL NÚMERO DE VOLÚMENES EN LAS BIBLIOTECAS DEL DECANATO	pág. 73
1.10.8. SERVICIO DE ARCHIVO JUDICIAL	pág. 74
1.10.8.1. DATOS DE LA ACTIVIDAD DE LOS ARCHIVOS	pág. 74
1.10.9. OFICINA DE ATENCIÓN AL CIUDADANO (OAC)	pág. 75
1.10.9.1. CONSULTAS REALIZADAS A LA (OAC)	pág. 75
1.10.9.2. EVOLUCIÓN TRIMESTRAL DE LAS CONSULTAS REALIZADAS	pág. 75
1.10.9.3. EVOLUCIÓN TRIMESTRAL POR MATERIAS	pág. 76
1.10.9.4. EVOLUCIÓN ANUAL POR MATERIAS	pág. 76
1.10.9.5. GRÁFICA DE CONSULTAS REALIZADAS A LA (OAC)	pág. 77

1º ÁREA GUBERNATIVA

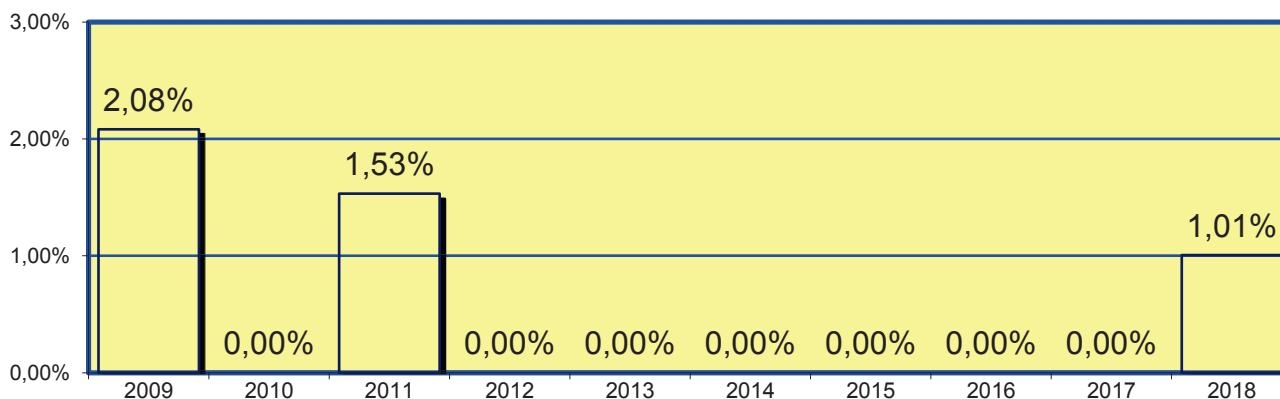
1.1. JUZGADOS EXISTENTES

1.1.1. JUZGADOS

JUZGADOS DE BARCELONA	2014	2015	2016	2017	2018
PRIMERA INSTANCIA	48	48	48	48	48
PRIMERA INSTANCIA (Familia)	8	8	8	8	8
PRIMERA INSTANCIA (Capacidad y Estado Civil)	2	2	2	2	3
REGISTRO CIVIL	3	3	3	3	3
INSTRUCCIÓN	33	33	33	33	33
MENORES	6	6	6	6	6
DE LO PENAL (sentenciadores)	24	24	24	24	24
DE LO PENAL (de ejecuciones)	4	4	4	4	4
VIGILANCIA PENITENCIARIA	5	5	5	5	5
DE LO SOCIAL (declarativos)	30	30	30	30	30
DE LO SOCIAL (de ejecuciones)	3	3	3	3	3
CONTENCIOSO-ADMINISTRATIVO	17	17	17	17	17
MERCANTILES	10	10	10	10	11
DE VIOLENCIA SOBRE LA MUJER	5	5	5	5	5
DECANATO	1	1	1	1	1
JUZGADOS TOTALES	199	199	199	199	201

1.1.1.a. GRÁFICA DE LA VARIACIÓN DEL PORCENTAJE EN RELACIÓN AL AÑO ANTERIOR

PERÍODO DE 2009 A 2018



1.1.2. UBICACIÓN DE LOS JUZGADOS

JUZGADO	NÚMERO	CALLE	SITUADO	PLANTA	TELÉFONO	FAX
de 1ª Instancia (civil)	1	Gran Via de les Corts Catalanes, 111	edificio C	6	935549401	935549501
de 1ª Instancia (civil)	2	Gran Via de les Corts Catalanes, 111	edificio C	6	935549402	935549502
de 1ª Instancia (civil)	3	Gran Via de les Corts Catalanes, 111	edificio C	6	935549403	935549503
de 1ª Instancia (civil)	4	Gran Via de les Corts Catalanes, 111	edificio C	6	935549404	935549504
de 1ª Instancia (civil)	5	Gran Via de les Corts Catalanes, 111	edificio C	6	935549405	935549505
de 1ª Instancia (civil)	6	Gran Via de les Corts Catalanes, 111	edificio C	6	935549406	935549506
de 1ª Instancia (civil)	7	Gran Via de les Corts Catalanes, 111	edificio C	6	935549407	935549507
de 1ª Instancia (civil)	8	Gran Via de les Corts Catalanes, 111	edificio C	6	935549408	935549508
de 1ª Instancia (civil)	9	Gran Via de les Corts Catalanes, 111	edificio C	7	935549409	935549509
de 1ª Instancia (civil)	10	Gran Via de les Corts Catalanes, 111	edificio C	7	935549410	935549510
de 1ª Instancia (civil)	11	Gran Via de les Corts Catalanes, 111	edificio C	7	935549411	935549511
de 1ª Instancia (civil)	12	Gran Via de les Corts Catalanes, 111	edificio C	7	935549412	935549512
de 1ª Instancia (civil)	13	Gran Via de les Corts Catalanes, 111	edificio C	7	935549413	935549513
1ª Instancia (familia)	14	Gran Via de les Corts Catalanes, 111	edificio C	4	935549414	935549514
1ª Instancia (familia)	15	Gran Via de les Corts Catalanes, 111	edificio C	4	935549415	935549515
1ª Instancia (familia)	16	Gran Via de les Corts Catalanes, 111	edificio C	4	935549416	935549516
1ª Instancia (familia)	17	Gran Via de les Corts Catalanes, 111	edificio C	4	935549417	935549517
1ª Instancia (familia)	18	Gran Via de les Corts Catalanes, 111	edificio C	4	935549418	935549518
1ª Instancia (familia)	19	Gran Via de les Corts Catalanes, 111	edificio C	4	935549419	935549519
de 1ª Instancia (civil)	20	Gran Via de les Corts Catalanes, 111	edificio C	7	935549420	935549520
de 1ª Instancia (civil)	21	Gran Via de les Corts Catalanes, 111	edificio C	7	935549421	935549521
de 1ª Instancia (civil)	22	Gran Via de les Corts Catalanes, 111	edificio C	7	935549422	935549522
de 1ª Instancia (civil)	23	Gran Via de les Corts Catalanes, 111	edificio C	8	935549423	935549523
de 1ª Instancia (civil)	24	Gran Via de les Corts Catalanes, 111	edificio C	8	935549424	935549524
de 1ª Instancia (civil)	25	Gran Via de les Corts Catalanes, 111	edificio C	8	935549425	935549525
de 1ª Instancia (civil)	26	Gran Via de les Corts Catalanes, 111	edificio C	8	935549426	935549526
de 1ª Instancia (civil)	27	Gran Via de les Corts Catalanes, 111	edificio C	8	935549427	935549527

JUZGADO	NÚMERO	CALLE	SITUADO	PLANTA	TELÉFONO	FAX
de 1ª Instancia (civil)	28	Gran Via de les Corts Catalanes, 111	edificio C	8	935549428	935549528
de 1ª Instancia (civil)	29	Gran Via de les Corts Catalanes, 111	edificio C	8	935549429	935549529
de 1ª Instancia (civil)	30	Gran Via de les Corts Catalanes, 111	edificio C	8	935549430	935549530
de 1ª Instancia (civil)	31	Gran Via de les Corts Catalanes, 111	edificio C	9	935549431	935549531
de 1ª Instancia (civil)	32	Gran Via de les Corts Catalanes, 111	edificio C	9	935549432	935549532
de 1ª Instancia (civil)	33	Gran Via de les Corts Catalanes, 111	edificio C	9	935549433	935549533
de 1ª Instancia (civil)	34	Gran Via de les Corts Catalanes, 111	edificio C	9	935549434	935549534
de 1ª Instancia (civil)	35	Gran Via de les Corts Catalanes, 111	edificio C	9	935549435	935549535
de 1ª Instancia (civil)	36	Gran Via de les Corts Catalanes, 111	edificio C	9	935549436	935549536
de 1ª Instancia (civil)	37	Gran Via de les Corts Catalanes, 111	edificio C	9	935549437	935549537
de 1ª Instancia (civil)	38	Gran Via de les Corts Catalanes, 111	edificio C	9	935549438	935549538
de 1ª Instancia (civil)	39	Gran Via de les Corts Catalanes, 111	edificio C	10	935549439	935549539
1ª Instancia (capacidad)	40	Gran Via de les Corts Catalanes, 111	edificio C	0	935549440	935549540
de 1ª Instancia (civil)	41	Gran Via de les Corts Catalanes, 111	edificio C	10	935549441	935549541
de 1ª Instancia (civil)	42	Gran Via de les Corts Catalanes, 111	edificio C	10	935549442	935549542
de 1ª Instancia (civil)	43	Gran Via de les Corts Catalanes, 111	edificio C	10	935549443	935549543
de 1ª Instancia (civil)	44	Gran Via de les Corts Catalanes, 111	edificio C	10	935549444	935549544
1ª Instancia (familia)	45	Gran Via de les Corts Catalanes, 111	edificio C	5	935549445	935549545
de 1ª Instancia (civil)	46	Gran Via de les Corts Catalanes, 111	edificio C	10	935549446	935549546
de 1ª Instancia (civil)	47	Gran Via de les Corts Catalanes, 111	edificio C	10	935549447	935549547
de 1ª Instancia (civil)	48	Gran Via de les Corts Catalanes, 111	edificio C	10	935549448	935549548
de 1ª Instancia (civil)	49	Gran Via de les Corts Catalanes, 111	edificio C	11	935549449	935549549
de 1ª Instancia (civil)	50	Gran Via de les Corts Catalanes, 111	edificio C	11	935549450	935549550
1ª Instancia (familia)	51	Gran Via de les Corts Catalanes, 111	edificio C	5	935549401	935549501
de 1ª Instancia (civil)	52	Gran Via de les Corts Catalanes, 111	edificio C	11	935549402	935549502
de 1ª Instancia (civil)	53	Gran Via de les Corts Catalanes, 111	edificio C	11	935549403	935549503
de 1ª Instancia (civil)	54	Gran Via de les Corts Catalanes, 111	edificio C	11	935549404	935549504
de 1ª Instancia (civil)	55	Gran Via de les Corts Catalanes, 111	edificio C	11	935549405	935549505

JUZGADO	NÚMERO	CALLE	SITUADO	PLANTA	TELÉFONO	FAX
de 1ª Instancia (civil)	56	Gran Via de les Corts Catalanes, 111	edificio C	11	935549406	935549506
de 1ª Instancia (civil)	57	Gran Via de les Corts Catalanes, 111	edificio C	11	935549407	935549507
1ª Instancia (capacidad)	58	Gran Via de les Corts Catalanes, 111	edificio C	0	935549472	935549572
1ª Instancia (capacidad)	59	Gran Via de les Corts Catalanes, 111	edificio C	0	938567963	938844944
Mercantil	1	Gran Via de les Corts Catalanes, 111	edificio C	12	935549461	935549561
Mercantil	2	Gran Via de les Corts Catalanes, 111	edificio C	12	935549462	935549562
Mercantil	3	Gran Via de les Corts Catalanes, 111	edificio C	12	935549463	935549563
Mercantil	4	Gran Via de les Corts Catalanes, 111	edificio C	12	935549464	935549564
Mercantil	5	Gran Via de les Corts Catalanes, 111	edificio C	12	935549465	935549565
Mercantil	6	Gran Via de les Corts Catalanes, 111	edificio C	12	935549466	935549566
Mercantil	7	Gran Via de les Corts Catalanes, 111	edificio C	12	935549467	935549567
Mercantil	8	Gran Via de les Corts Catalanes, 111	edificio C	12	935549468	935549568
Mercantil	9	Gran Via de les Corts Catalanes, 111	edificio C	13	935549749	935549759
Mercantil	10	Gran Via de les Corts Catalanes, 111	edificio C	13	935549760	935549770
Mercantil	11	Gran Via de les Corts Catalanes, 111	edificio C	13	938567959	938844945
de lo Social (declarativo)	1	Gran Via de les Corts Catalanes, 111	edifici S	2	938874508	938844920
de lo Social (declarativo)	2	Gran Via de les Corts Catalanes, 111	edifici S	2	938874541	938844921
de lo Social (declarativo)	3	Gran Via de les Corts Catalanes, 111	edifici S	3	938874571	938844907
de lo Social (declarativo)	4	Gran Via de les Corts Catalanes, 111	edifici S	3	938874583	938844908
de lo Social (ejecutorias)	5	Gran Via de les Corts Catalanes, 111	edifici P	10	935548438	935548442
de lo Social (declarativo)	6	Gran Via de les Corts Catalanes, 111	edifici S	3	938874586	938844909
de lo Social (declarativo)	7	Gran Via de les Corts Catalanes, 111	edifici S	3	938874589	938844910
de lo Social (declarativo)	8	Gran Via de les Corts Catalanes, 111	edifici S	4	938874592	938844911
de lo Social (declarativo)	9	Gran Via de les Corts Catalanes, 111	edifici S	4	938874595	938844912
de lo Social (declarativo)	10	Gran Via de les Corts Catalanes, 111	edifici S	4	938874511	938844913
de lo Social (declarativo)	11	Gran Via de les Corts Catalanes, 111	edifici S	4	938874514	938844914
de lo Social (declarativo)	12	Gran Via de les Corts Catalanes, 111	edifici S	5	938874517	938844915
de lo Social (declarativo)	13	Gran Via de les Corts Catalanes, 111	edifici S	5	938874520	938844916
de lo Social (declarativo)	14	Gran Via de les Corts Catalanes, 111	edifici S	5	938874523	938844917
de lo Social (declarativo)	15	Gran Via de les Corts Catalanes, 111	edifici S	5	938874526	938844918

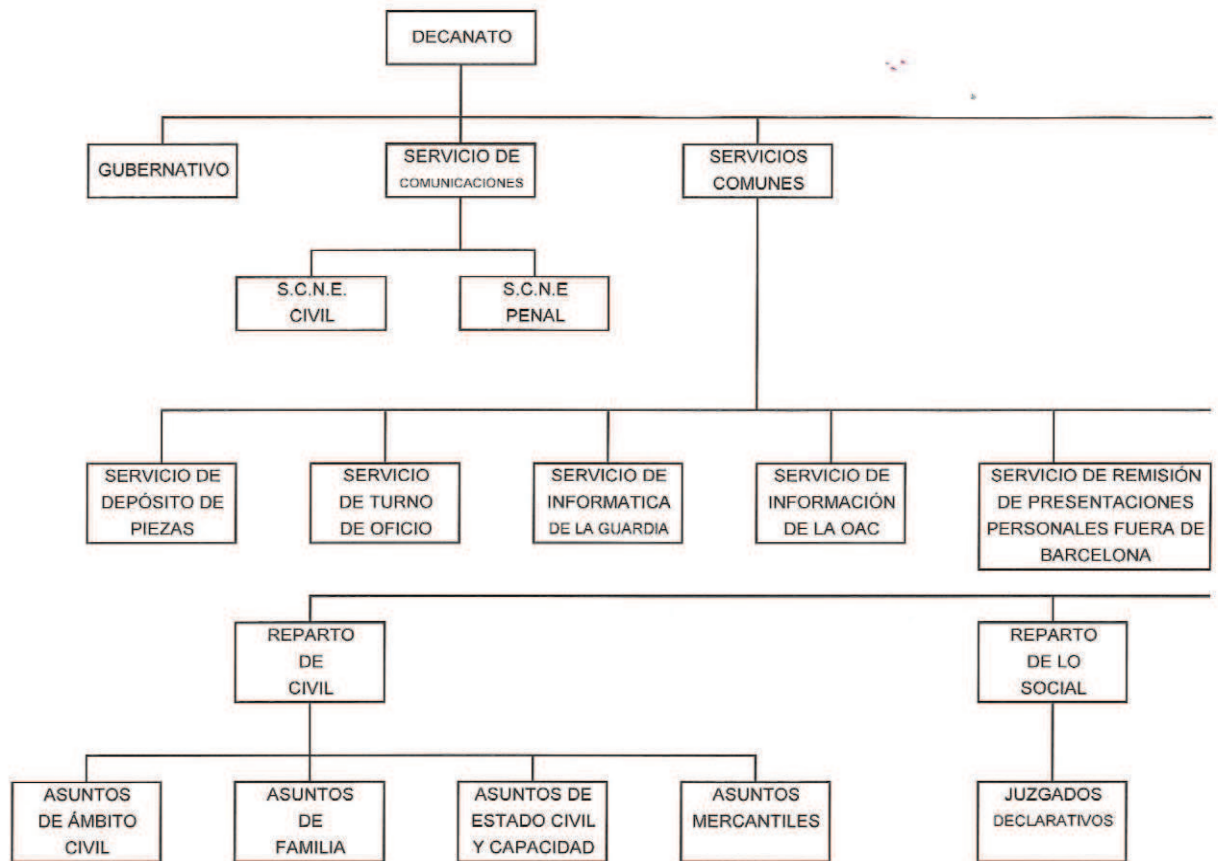
JUZGADO	NÚMERO	CALLE	SITUADO	PLANTA	TELÉFONO	FAX
de lo Social (declarativo)	16	Gran Via de les Corts Catalanes, 111	edifici S	6	938874529	938844919
de lo Social (declarativo)	17	Gran Via de les Corts Catalanes, 111	edifici S	6	938874532	938844922
de lo Social (declarativo)	18	Gran Via de les Corts Catalanes, 111	edifici S	6	938874535	938844923
de lo Social (declarativo)	19	Gran Via de les Corts Catalanes, 111	edifici S	6	938874538	938844924
de lo Social (declarativo)	20	Gran Via de les Corts Catalanes, 111	edifici S	7	938874544	938844925
de lo Social (declarativo)	21	Gran Via de les Corts Catalanes, 111	edifici S	7	938874547	938844926
de lo Social (declarativo)	22	Gran Via de les Corts Catalanes, 111	edifici S	7	938874550	938844927
de lo Social (ejecutorias)	23	Gran Via de les Corts Catalanes, 111	edifici P	10	935548429	935548433
de lo Social (declarativo)	24	Gran Via de les Corts Catalanes, 111	edifici S	7	938874553	938844928
de lo Social (declarativo)	25	Gran Via de les Corts Catalanes, 111	edifici S	8	938874556	938874929
de lo Social (declarativo)	26	Gran Via de les Corts Catalanes, 111	edifici S	8	938874559	938844930
de lo Social (declarativo)	27	Gran Via de les Corts Catalanes, 111	edifici S	8	938874562	938844931
de lo Social (declarativo)	28	Gran Via de les Corts Catalanes, 111	edifici S	8	938874565	938844932
de lo Social (declarativo)	29	Gran Via de les Corts Catalanes, 111	edifici S	9	938874568	938844933
de lo Social (ejecutorias)	30	Gran Via de les Corts Catalanes, 111	edifici P	10	935548434	935548437
de lo Social (declarativo)	31	Gran Via de les Corts Catalanes, 111	edifici S	9	938874574	938844934
de lo Social (declarativo)	32	Gran Via de les Corts Catalanes, 111	edifici S	9	938874577	938844936
de lo Social (declarativo)	33	Gran Via de les Corts Catalanes, 111	edifici S	9	938874580	938844937
de Instrucció	1	Gran Via de les Corts Catalanes, 111	edifici I	7	935548601	935548701
de Instrucció	2	Gran Via de les Corts Catalanes, 111	edifici I	7	935548602	935548702
de Instrucció	3	Gran Via de les Corts Catalanes, 111	edifici I	7	935548603	935548703
de Instrucció	4	Gran Via de les Corts Catalanes, 111	edifici I	7	935548604	935548704
de Instrucció	5	Gran Via de les Corts Catalanes, 111	edifici I	7	935548605	935548705
de Instrucció	6	Gran Via de les Corts Catalanes, 111	edifici I	7	935548606	935548706

JUZGADO	NÚMERO	CALLE	SITUADO	PLANTA	TELÉFONO	FAX
de Instrucción	7	Gran Via de les Corts Catalanes, 111	edificio I	7	935548607	935548707
de Instrucción	8	Gran Via de les Corts Catalanes, 111	edificio I	7	935548608	935548708
de Instrucción	9	Gran Via de les Corts Catalanes, 111	edificio I	8	935548609	935548709
de Instrucción	10	Gran Via de les Corts Catalanes, 111	edificio I	8	935548610	935548710
de Instrucción	11	Gran Via de les Corts Catalanes, 111	edificio I	8	935548611	935548711
de Instrucción	12	Gran Via de les Corts Catalanes, 111	edificio I	8	935548612	935548712
de Instrucción	13	Gran Via de les Corts Catalanes, 111	edificio I	8	935548613	935548713
de Instrucción	14	Gran Via de les Corts Catalanes, 111	edificio I	8	935548614	935548714
de Instrucción	15	Gran Via de les Corts Catalanes, 111	edificio I	8	935548615	935548715
de Instrucción	16	Gran Via de les Corts Catalanes, 111	edificio I	8	935548616	935548716
de Instrucción	17	Gran Via de les Corts Catalanes, 111	edificio I	9	935548617	935548717
de Instrucción	18	Gran Via de les Corts Catalanes, 111	edificio I	9	935548618	935548718
de Instrucción	19	Gran Via de les Corts Catalanes, 111	edificio I	9	935548619	935548719
de Instrucción	20	Gran Via de les Corts Catalanes, 111	edificio I	9	935548620	935548720
de Instrucción	21	Gran Via de les Corts Catalanes, 111	edificio I	9	935548621	935548721
de Instrucción	22	Gran Via de les Corts Catalanes, 111	edificio I	9	935548622	935548722
de Instrucción	23	Gran Via de les Corts Catalanes, 111	edificio I	9	935548623	935548723
de Instrucción	24	Gran Via de les Corts Catalanes, 111	edificio I	9	935548624	935548724
de Instrucción	25	Gran Via de les Corts Catalanes, 111	edificio I	10	935548625	935548725
de Instrucción	26	Gran Via de les Corts Catalanes, 111	edificio I	10	935548626	935548726
de Instrucción	27	Gran Via de les Corts Catalanes, 111	edificio I	10	935548627	935548727
de Instrucción	28	Gran Via de les Corts Catalanes, 111	edificio I	10	935548628	935548728
de Instrucción	29	Gran Via de les Corts Catalanes, 111	edificio I	10	935548629	935548729
de Instrucción	30	Gran Via de les Corts Catalanes, 111	edificio I	10	935548630	935548730
de Instrucción	31	Gran Via de les Corts Catalanes, 111	edificio I	10	935548631	935548731
de Instrucción	32	Gran Via de les Corts Catalanes, 111	edificio I	10	935548632	935548732
de Instrucción	33	Gran Via de les Corts Catalanes, 111	edificio I	11	935548633	935548733
Violencia Doméstica	1	Gran Via de les Corts Catalanes, 111	edificio I	4	935548643	935548743
Violencia Doméstica	2	Gran Via de les Corts Catalanes, 111	edificio I	4	935548644	935548744
Violencia Doméstica	3	Gran Via de les Corts Catalanes, 111	edificio I	4	935548645	935548745

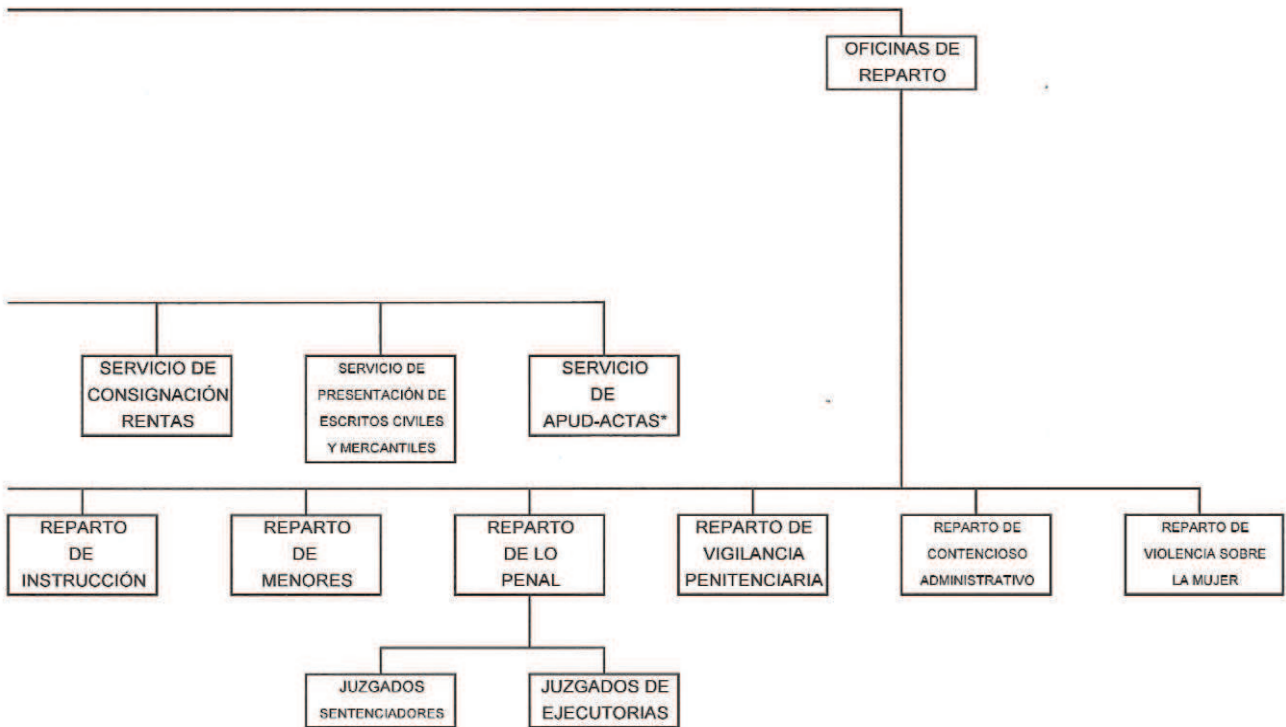
JUZGADO	NÚMERO	CALLE	SITUADO	PLANTA	TELÉFONO	FAX
Violencia Doméstica	4	Gran Via de les Corts Catalanes, 111	edificio I	4	935548646	935548746
Violencia Doméstica	5	Gran Via de les Corts Catalanes, 111	edificio I	4	935548647	935548747
Menores	1	Gran Via de les Corts Catalanes, 111	edificio F	6	935549101	935549201
Menores	2	Gran Via de les Corts Catalanes, 111	edificio F	6	935549102	935549202
Menores	3	Gran Via de les Corts Catalanes, 111	edificio F	6	935549103	935549203
Menores	4	Gran Via de les Corts Catalanes, 111	edificio F	6	935549104	935549204
Menores	5	Gran Via de les Corts Catalanes, 111	edificio F	6	935549105	935549205
Menores	6	Gran Via de les Corts Catalanes, 111	edificio F	6	935549106	935549206
de lo Penal	1	Gran Via de les Corts Catalanes, 111	edificio P	7	935549801	935549901
de lo Penal	2	Gran Via de les Corts Catalanes, 111	edificio P	7	935549802	935549902
de lo Penal	3	Gran Via de les Corts Catalanes, 111	edificio P	7	935549803	935549903
de lo Penal	4	Gran Via de les Corts Catalanes, 111	edificio P	7	935549804	935549904
de lo Penal	5	Gran Via de les Corts Catalanes, 111	edificio P	7	935549805	935549905
de lo Penal	6	Gran Via de les Corts Catalanes, 111	edificio P	7	935549806	935549906
de lo Penal	7	Gran Via de les Corts Catalanes, 111	edificio P	7	935549807	935549907
de lo Penal	8	Gran Via de les Corts Catalanes, 111	edificio P	7	935549808	935549908
de lo Penal	9	Gran Via de les Corts Catalanes, 111	edificio P	8	935549809	935549909
de lo Penal	10	Gran Via de les Corts Catalanes, 111	edificio P	8	935549810	935549910
de lo Penal	11	Gran Via de les Corts Catalanes, 111	edificio P	8	935549811	935549911
Penal (Ejecutorias)	12	Gran Via de les Corts Catalanes, 111	edificio P	4	935549812	935549912
de lo Penal	13	Gran Via de les Corts Catalanes, 111	edificio P	8	935549813	935549913
de lo Penal	14	Gran Via de les Corts Catalanes, 111	edificio P	8	935549814	935549914
Penal (Ejecutorias)	15	Gran Via de les Corts Catalanes, 111	edificio P	4	935549815	935549915
de lo Penal	16	Gran Via de les Corts Catalanes, 111	edificio P	8	935549816	935549916
de lo Penal	17	Gran Via de les Corts Catalanes, 111	edificio P	8	935549817	935549917
de lo Penal	18	Gran Via de les Corts Catalanes, 111	edificio P	8	935549818	935549918
de lo Penal	19	Gran Via de les Corts Catalanes, 111	edificio P	9	935549819	935549919
de lo Penal	20	Gran Via de les Corts Catalanes, 111	edificio P	9	935549820	935549920

JUZGADO	NÚMERO	CALLE	SITUADO	PLANTA	TELÉFONO	FAX
Penal (Ejecutorias)	21	Gran Via de les Corts Catalanes, 111	edificio P	6	935549821	935549921
de lo Penal	22	Gran Via de les Corts Catalanes, 111	edificio P	9	935549822	935549922
de lo Penal	23	Gran Via de les Corts Catalanes, 111	edificio P	9	935549823	935549923
Penal (Ejecutorias)	24	Gran Via de les Corts Catalanes, 111	edificio P	6	935549824	935549924
de lo Penal	25	Gran Via de les Corts Catalanes, 111	edificio P	9	935549825	935549925
de lo Penal	26	Gran Via de les Corts Catalanes, 111	edificio P	9	935549868	935549878
de lo Penal	27	Gran Via de les Corts Catalanes, 111	edificio P	9	935549869	935549875
de lo Penal	28	Gran Via de les Corts Catalanes, 111	edificio P	9	935549748	935549758
Vigilancia Penitenciaria	1	Gran Via de les Corts Catalanes, 111	edificio I	11	935548638	935548738
Vigilancia Penitenciaria	2	Gran Via de les Corts Catalanes, 111	edificio I	11	935548639	935548739
Vigilancia Penitenciaria	4	Gran Via de les Corts Catalanes, 111	edificio I	11	935548640	935548741
Vigilancia Penitenciaria	5	Gran Via de les Corts Catalanes, 111	edificio I	11	935548641	935548749
Vigilancia Penitenciaria	6	Gran Via de les Corts Catalanes, 111	edificio I	11	935548886	935548966
Contencioso-Administrativo	1	Gran Via de les Corts Catalanes, 111	edificio I	12	935548447	935549780
Contencioso-Administrativo	2	Gran Via de les Corts Catalanes, 111	edificio I	12	935548451	935549781
Contencioso-Administrativo	3	Gran Via de les Corts Catalanes, 111	edificio I	12	935548455	935549782
Contencioso-Administrativo	4	Gran Via de les Corts Catalanes, 111	edificio I	12	935548459	935549783
Contencioso-Administrativo	5	Gran Via de les Corts Catalanes, 111	edificio I	12	935548463	935549784
Contencioso-Administrativo	6	Gran Via de les Corts Catalanes, 111	edificio I	12	935548467	935549785
Contencioso-Administrativo	7	Gran Via de les Corts Catalanes, 111	edificio I	12	935548471	935549786
Contencioso-Administrativo	8	Gran Via de les Corts Catalanes, 111	edificio I	12	935548475	935549787
Contencioso-Administrativo	9	Gran Via de les Corts Catalanes, 111	edificio I	12	935548479	935549788
Contencioso-Administrativo	10	Gran Via de les Corts Catalanes, 111	edificio I	12	935548483	935549789
Contencioso-Administrativo	11	Gran Via de les Corts Catalanes, 111	edificio I	13	935548400	935549790
Contencioso-Administrativo	12	Gran Via de les Corts Catalanes, 111	edificio I	13	935548404	935549791
Contencioso-Administrativo	13	Gran Via de les Corts Catalanes, 111	edificio I	13	935548409	935549792
Contencioso-Administrativo	14	Gran Via de les Corts Catalanes, 111	edificio I	13	935548413	935549793
Contencioso-Administrativo	15	Gran Via de les Corts Catalanes, 111	edificio I	13	935548417	935549794
Contencioso-Administrativo	16	Gran Via de les Corts Catalanes, 111	edificio I	13	935548421	935549795
Contencioso-Administrativo	17	Gran Via de les Corts Catalanes, 111	edificio I	13	935548425	935549796

1.2. ORGANIGRAMA DEL JUZGADO DECANO DE BARCELONA PERÍODO 2018



(CONTINUA EL ORGANIGRAMA) DEL DECANATO DE BARCELONA PERÍODO 2018



* APUD-ACTAS DE ASUNTOS CUYA COMPETENCIA TERRITORIAL CORRESPONDE FUERA DEL PARTIDO JUDICIAL DE BARCELONA

SERVICIOS COMUNES DE LA CIUDAD DE LA JUSTICIA QUE NO DEPENDEN DEL JUZGADO DECANO

- SERVICIO COMUN DE NOTIFICACIONES Y EMBARGOS CIVIL
- SERVICIO COMUN DE NOTIFICACIONES Y EMBARGOS SOCIAL
- SERVICIO DE EJECUCIONES SOCIALES

OTROS SERVICIOS QUE SE PRESTAN EN LA CIUDAD DE LA JUSTICIA:

- UNIDAD ADSCRITA DE LA POLICÍA
- SERVICIO DE BIBLIOTECA
- SERVICIO DE ARCHIVO JUDICIAL

1.3. EXPEDIENTES

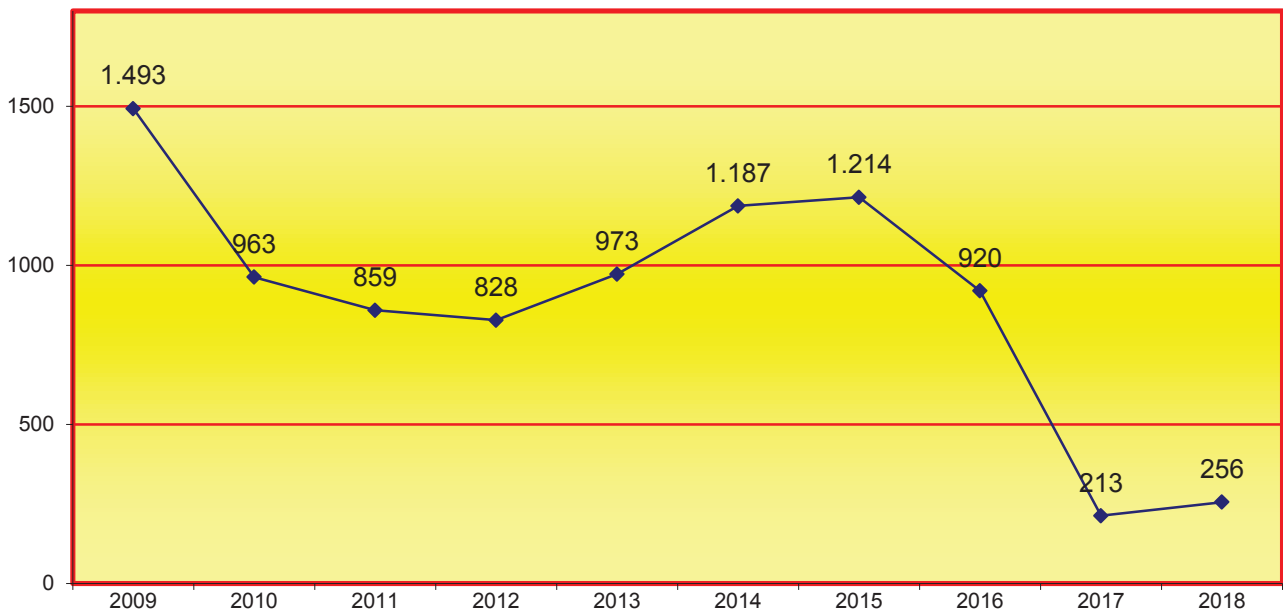
1.3.1. EXPEDIENTES GUBERNATIVOS	2014	2015	2016	2017	2018
CUESTIONES DE COMPETENCIA (civil)	4	8	13	9	3
CUESTIONES DE COMPETENCIA (familia)	1	0	0	0	5
C. DE COMPETENCIA (capacidad y estado civil)	0	0	0	0	3
CUESTIONES DE COMPETENCIA (mercantil)	3	0	0	0	2
CUESTIONES DE COMPETENCIA (instrucción)	129	101	76	73	97
C. DE COMPETENCIA (J. penales sentenciadores)	0	0	0	0	17
C. DE COMPETENCIA (J. penales de ejecutorias)	0	0	1	0	1
CUESTIONES DE COMPETENCIA (social)	3	2	0	0	0
C. DE COMPETENCIA (contencioso administrativo)	0	0	0	0	0
C. DE COMPETENCIA (violencia sobre la mujer)	4	2	1	2	4
EXPEDIENTES DE QUEJA	144	155	138	129	124
EXPEDIENTES VARIOS	899	946	691	0	0
TOTAL	1.187	1.214	920	213	256

El apartado de expedientes varios incluye las impugnaciones de clasificación de demandas, las devoluciones de reparto por parte de los juzgados.

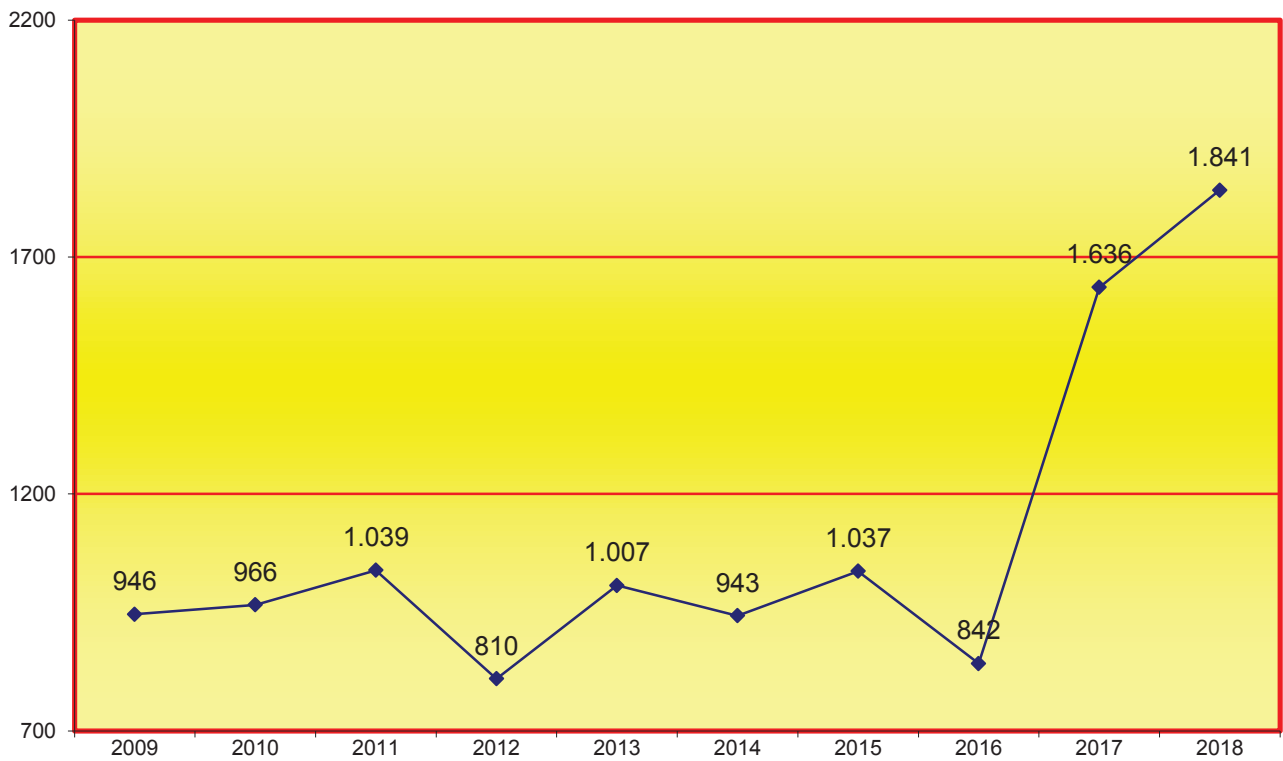
Las comunicaciones del Departament referente a personal.

Todas las cuestiones relacionadas con el turno de oficio, las entradas y registro solicitadas por los juzgados y otros expedientes.

1.3.2. EVOLUCIÓN GRÁFICA DE EXPEDIENTES GUBERNATIVOS PERÍODO DE 2009 A 2018



1.4 ACUERDOS DE LA MAGISTRADA JUEZ Y SECRETARIA JUDICIAL DEL JUZGADO DECANO



1.4. ACUERDOS DE LA MAGISTRADA JUEZ Y LETRADA	2014	2015	2016	2017	2018
DE LA ADMINISTRACIÓN DE JUSTICIA DEL JUZGADO DECANO	943	1.037	842	1.636	1.841

1.5. JUNTA DE JUECES PERÍODO DE 2014 A 2018	2014	2015	2016	2017	2018
JUNTA DE JUECES DE MERCANTIL	3	2	3	3	7
JUNTA DE JUECES DE LO CONTENCIOSO ADMINISTRATIVO	3	3	3	3	3
JUNTA DE JUECES DE INSTRUCCIÓN	4	5	6	6	4
JUNTA DE JUECES DE 1ª INSTANCIA	4	8	7	8	2
JUNTA DE JUECES DE MENORES	2	1	2	3	1
JUNTA DE JUECES DE VIGILANCIA PENITENCIARIA	1	1	1	1	2
JUNTA DE JUECES DE LO PENAL	4	5	4	3	4
JUNTA DE JUECES DE LO SOCIAL	3	5	3	4	3
JUNTA DE JUECES DE VIOLENCIA SOBRE LA MUJER	3	2	1	2	2
JUNTA GENERAL (que no sea elección decano)	0	0	0	1	0
JUNTA JUECES REGISTRO CIVIL	0	0	0	0	2
TOTALES	27	32	30	34	30

1.6. ÁREA GUBERNATIVA DE PERSONAL PERÍODO DE 2014 A 2018

1.6.1. MOVILIDAD DE MAGISTRADOS	2014	2015	2016	2017	2018
REGISTRO CIVIL	0	0	2	0	0
JUZGADOS DE 1ª INSTANCIA	6	18	9	2	23
JUZGADOS MERCANTILES	0	2	1	0	6
JUZGADOS DE LO SOCIAL	4	5	6	2	15
JUZGADOS DE INSTRUCCIÓN	2	2	0	2	7
JUZGADOS DE VIOLENCIA SOBRE LA MUJER	0	0	1	1	0
JUZGADOS DE MENORES	2	1	0	0	0
JUZGADOS DE LO PENAL	1	14	0	3	11
JUZGADOS DE VIGILANCIA PENITENCIARIA	0	0	1	0	0
JUZGADOS DE LO CONTENCIOSO-ADMINISTRATIVO	4	7	2	0	5
MOVILIDAD MAGISTRADOS EN TOTAL	19	49	22	10	67

1.6.2. ACUERDOS DEL DECANO REFERENTE A SUSTITUCIONES DE MAGISTRADOS

			ACUERDOS	SUSTITUCIONES	ACUERDOS	SUSTITUCIONES
1.6.2.1. SUSTITUCIÓN DE MAGISTRADOS DEL PROPIO ORDEN	2015	2016	2017		2018	
REGISTRO CIVIL	4	1	3	3	11	16
JUZGADOS DE 1ª INSTANCIA	53	62	52	82	88	114
JUZGADOS MERCANTILES	20	10	4	7	6	10
JUZGADOS DE LO SOCIAL	24	29	29	48	66	89
JUZGADOS DE INSTRUCCIÓN	48	32	54	88	54	101
JUZGADOS DE VIOLENCIA SOBRE LA MUJER	3	3	1	1	0	0
JUZGADOS DE MENORES	0	0	1	1	3	12
JUZGADOS DE LO PENAL	29	10	23	30	25	29
JUZGADOS DE VIGILANCIA PENITENCIARIA	3	3	0	0	2	8
JUZGADOS DE LO CONTENCIOSO-ADMINISTRATIVO	15	7	29	58	11	17
TOTAL SUSTITUCIONES DE MAGISTRADO	199	157	196	318	266	396

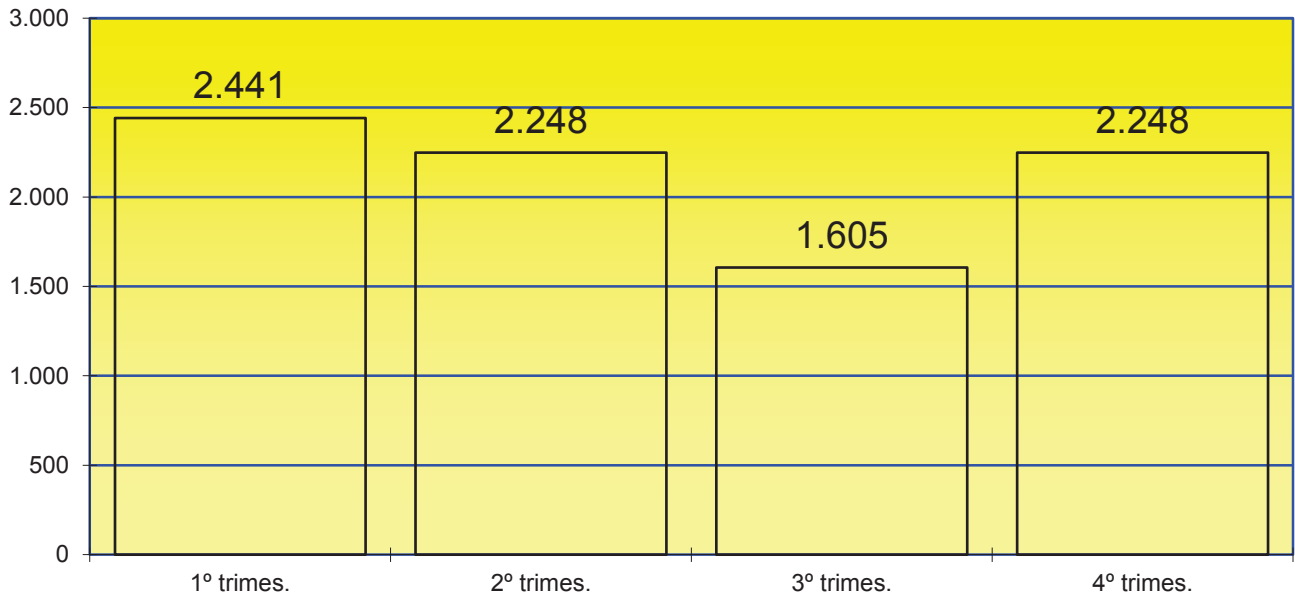
1.6.2.2. SUSTITUCIONES POR JUECES SUSTITUTOS

PERÍODO DE 2014 A 2018

	2014	2015	2016	2017	2018
REGISTRO CIVIL	2	2	0	0	1
JUZGADOS DE 1ª INSTANCIA	16	18	15	14	29
JUZGADOS MERCANTILES	0	0	3	0	3
JUZGADOS DE LO SOCIAL	6	4	8	8	18
JUZGADOS DE INSTRUCCIÓN	3	0	0	0	1
JUZGADOS DE VIOLENCIA SOBRE LA MUJER	0	0	0	0	0
JUZGADOS DE MENORES	0	0	0	0	0
JUZGADOS DE LO PENAL	8	6	3	9	10
JUZGADOS DE VIGILANCIA PENITENCIARIA	0	1	0	0	0
JUZGADOS DE LO CONTENCIOSO-ADMINISTRATIVO	7	2	0	15	4
TOTALES	42	33	29	46	66

1.7. ACUERDOS LETRADO DE LA ADMINISTRACIÓN DE JUSTICIA (incidencias de reparto)	1º trimes.	2º trimes.	3º trimes.	4º trimes.	Total
	2.441	2.248	1.605	2.248	8.542

1.7.a. GRAFICA TRIMESTRAL ACUERDOS LETRADO DE LA ADMINISTRACIÓN DE JUSTICIA (incidencias de reparto)



1.7.B ACUERDOS LETRADO DE LA ADMINISTRACIÓN DE JUSTICIA (de penas de Trabajos en beneficios de la comunidad)	2017	2018
	4.434	3.693

1.8.A. APUD ACTA (de asuntos cuya competencia territorial corresponde fuera del Partido Judicial de Barcelona)	2017	2018
	2.494	3.049

1.8.B EXHORTOS	2014	2015	2016	2017	2018
Exhortos remitidos por los juzgados de 1ª instancia cumplimentados por el Decanato (Publicación de edictos de suspensiones de pagos, quiebras).	1.366	1.098	1.168	1.089	1.380

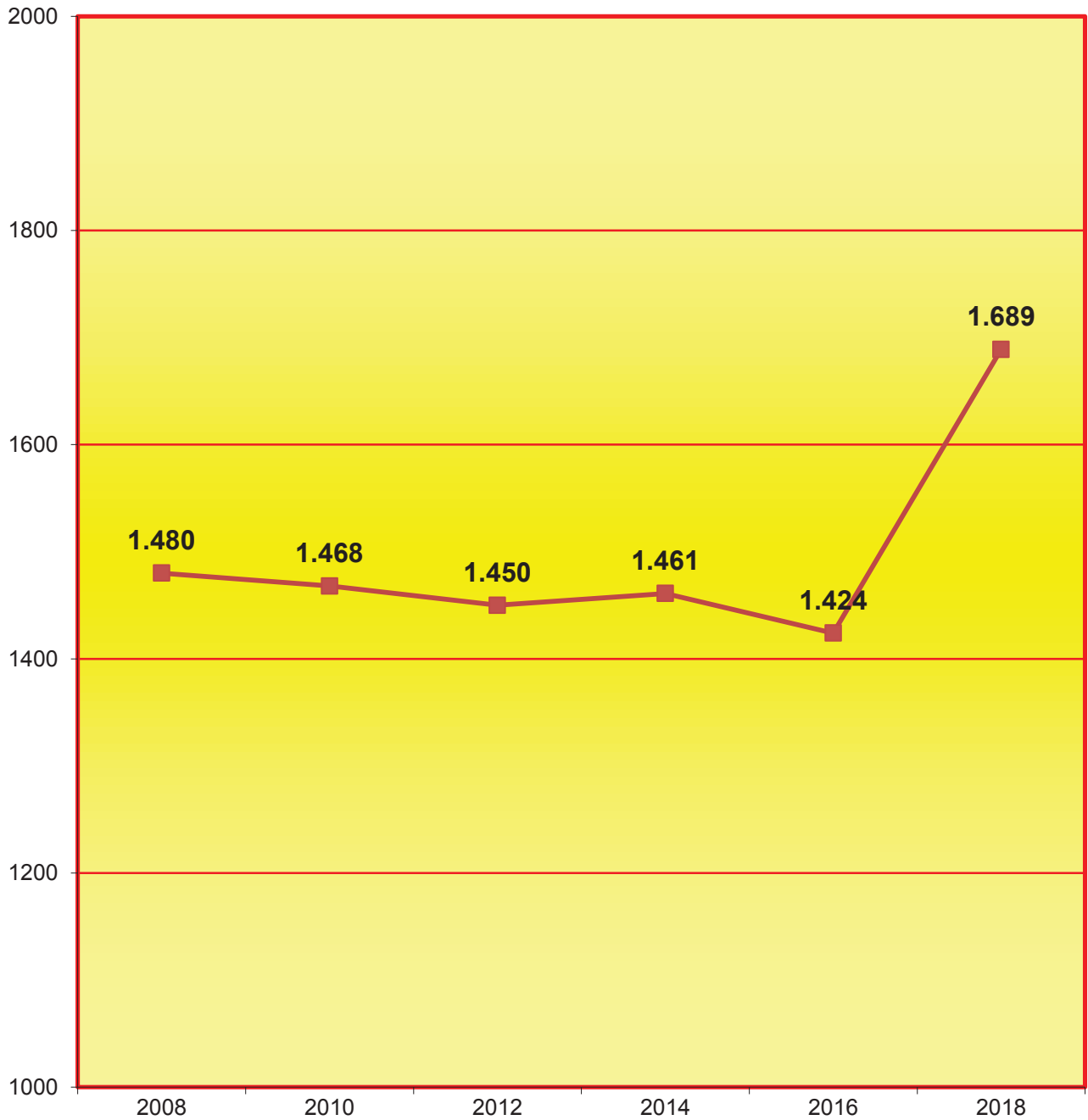
1.8.C NOMBRAMIENTO DE PERITOS	2014	2015	2016	2017	2018
	-	-	-	1.292	1.231

1.8.D. OFICIOS REMITIDOS POR EL JDO. DECANO A OTROS JUZGADOS O INSTITUCIONES (no computados en otros apartados)	1º trimes.	2º trimes.	3º trimes.	4º trimes.	2018
CIVIL, FAMILIA, INCAPACIDADES Y MERCANTIL	1.154	1.160	722	891	3.927
GUBERNATIVO	0	0	0	0	2.990
INSTRUCCIÓN	142	156	87	159	544
SOCIAL	0	0	0	0	0
MENORES	0	0	0	0	0
VIGILANCIA PENITENCIARIA	27	34	26	25	112
VIOLENCIA DOMÉSTICA	3	5	3	1	12
C.R.P.'s	102	88	34	52	276
TOTALES	1.348	1.373	853	1.112	7.676

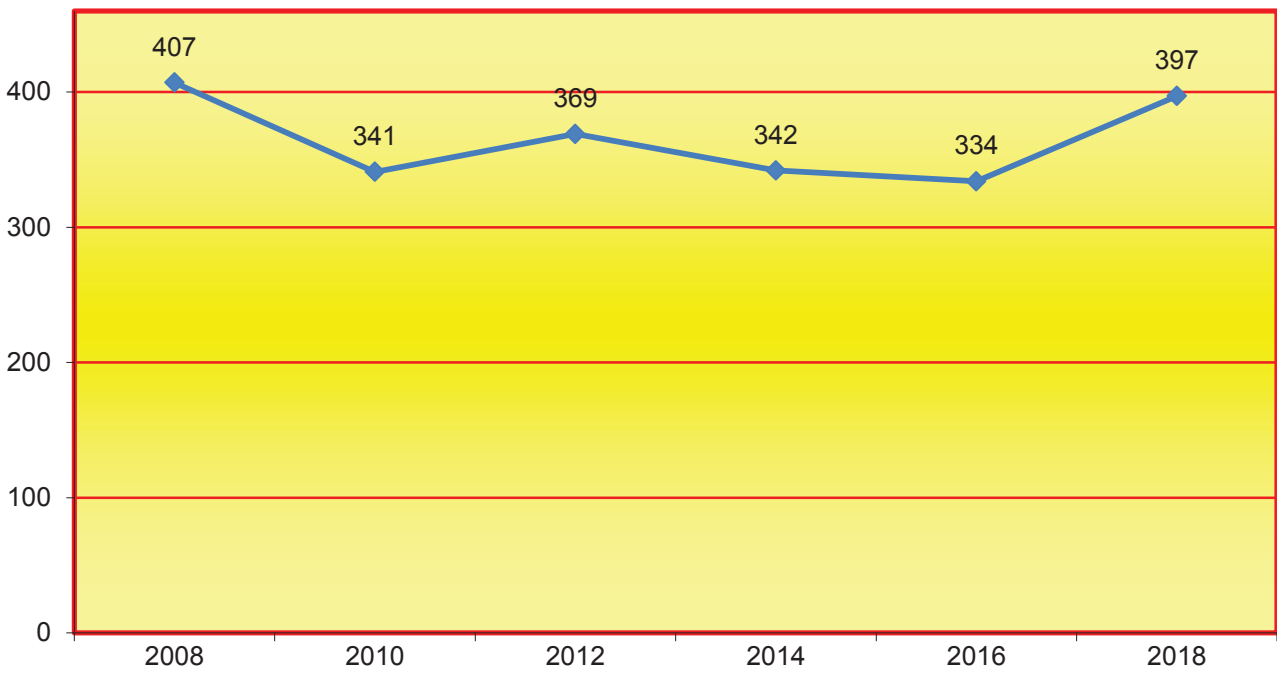
1.9. SERVICIO DE EXCUSAS DEL JURADO PERIODO DE 2006 A 2014

ESTADÍSTICA SOBRE ALEGACIONES PRESENTADAS CONTRA LA INCLUSIÓN EN LA LISTA DE CANDIDATOS A JURADO

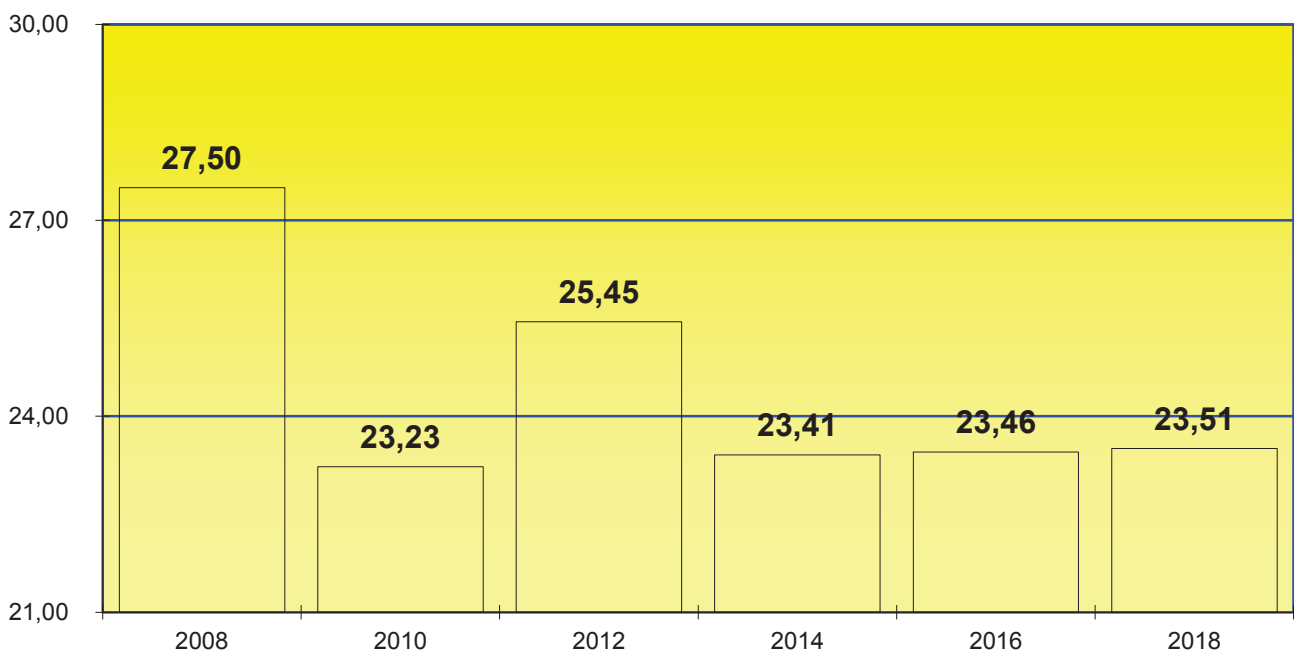
1.9.1. NÚMERO TOTAL DE CANDIDATOS AL JURADO DE ESTE PARTIDO JUDICIAL



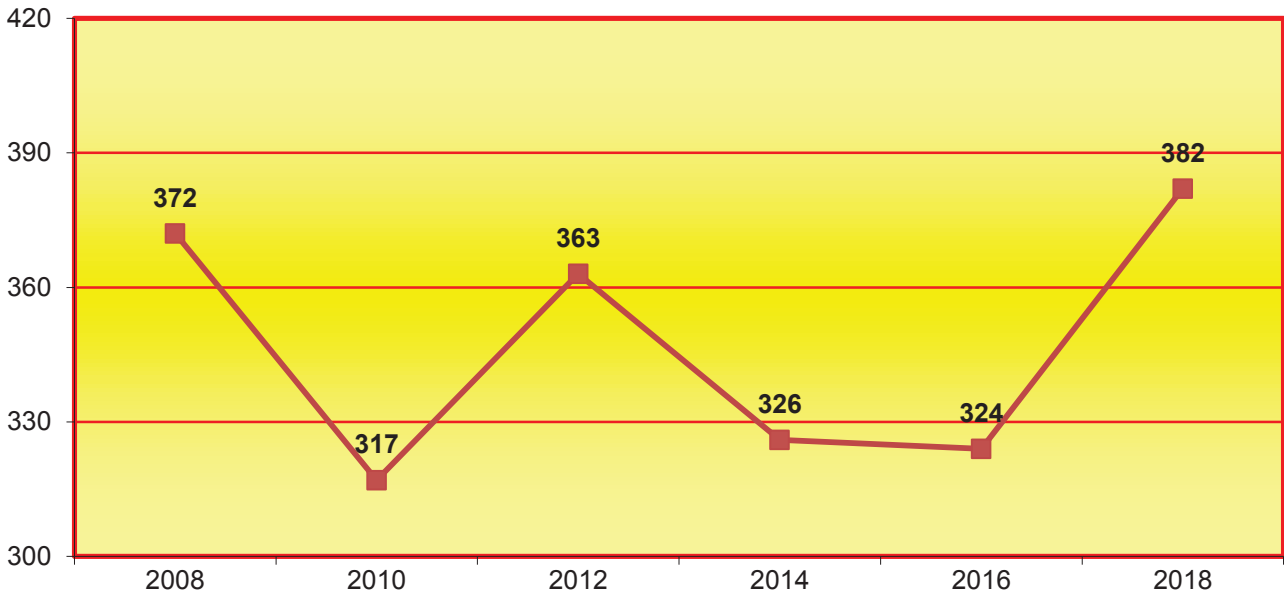
1.9.2. GRÁFICA DE RECLAMACIONES PRESENTADAS



1.9.2.1. GRÁFICA DEL PORCENTAJE DE LAS RECLAMACIONES PRESENTADAS



1.9.3. GRÁFICA DE RECLAMACIONES ESTIMADAS

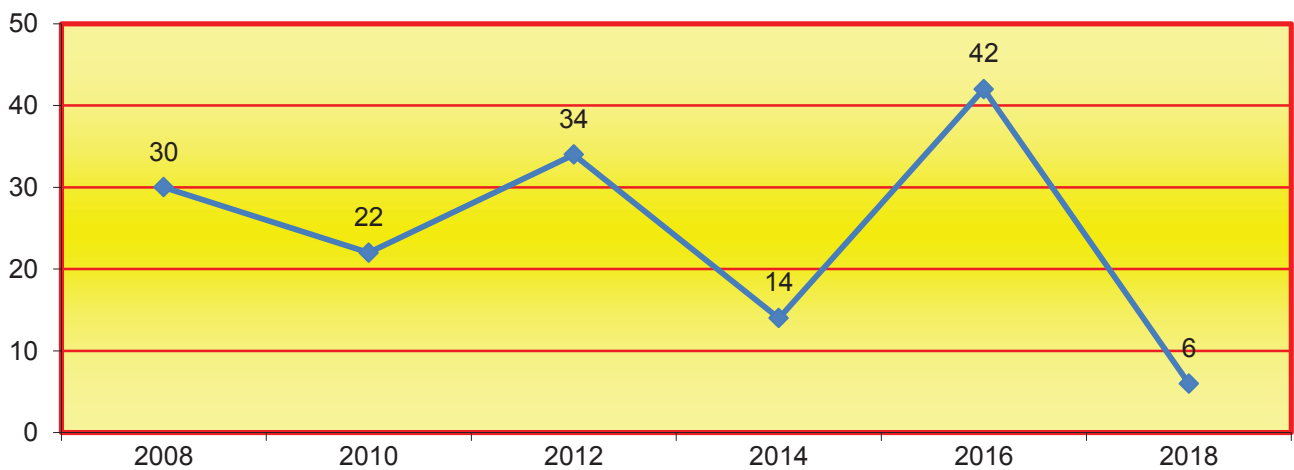


1.9.4. DESGLOSE DE RECLAMACIONES ART. 8 LOTJ

1.9.4.1. RECLAMACIONES PRESENTADAS

<i>Desglose del art. 8 LOTJ por causas:</i>	2010	2012	2014	2016	2018
Nacionalidad y mayoría de edad (art. 8.1)	0	0	0	0	0
Pleno ejercicio derechos políticos (art. 8.2)	0	0	0	0	0
Saber Leer y escribir (art. 8.3)	1	3	0	0	1
Vecindad (art. 8.4)	2	0	0	0	0
Discapacidad física o psíquica (art. 8.5)	19	31	14	42	5
Nº TOTAL POR FALTA DEL REQUISITO DEL ART. 8:	22	34	14	42	6

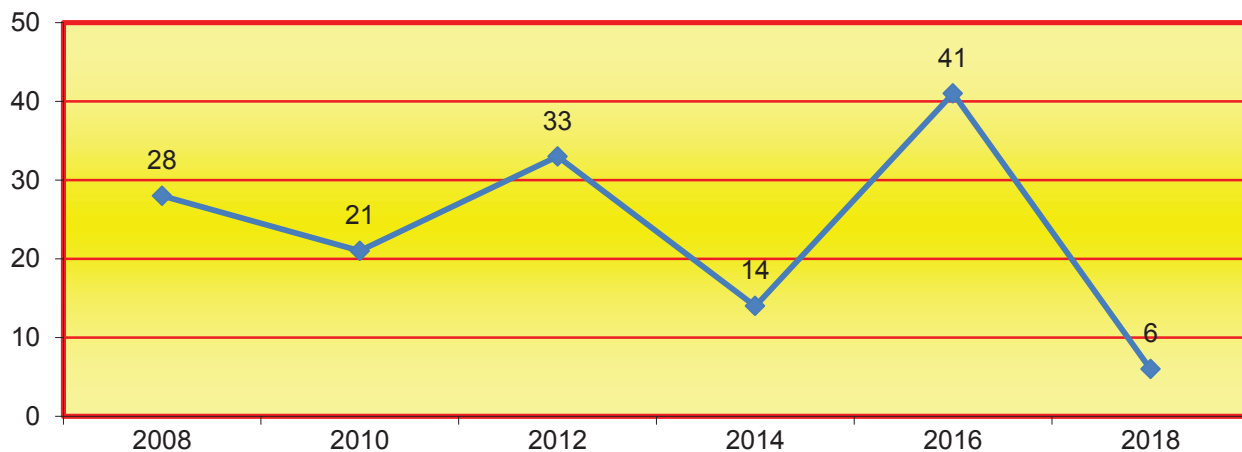
1.9.4.2. GRÁFICA ANUAL DE RECLAMACIONES PRESENTADAS



1.9.4.3. RECLAMACIONES ESTIMADAS

<i>Desglose del art. 8 LOTJ por causas:</i>	2010	2012	2014	2016	2018
Nacionalidad y mayoría de edad (art. 8.1)	0	0	0	0	0
Pleno ejercicio derechos políticos (art. 8.2)	0	0	0	0	0
Saber Leer y escribir (art. 8.3)	0	3	0	0	1
Vecindad (art. 8.4)	2	0	0	0	0
Discapacidad física o psíquica (art. 8.5)	19	30	14	41	5
Nº TOTAL POR FALTA DEL REQUISITO DEL ART. 8:	21	33	14	41	6

1.9.4.4. GRÁFICA ANUAL DE RECLAMACIONES ESTIMADAS

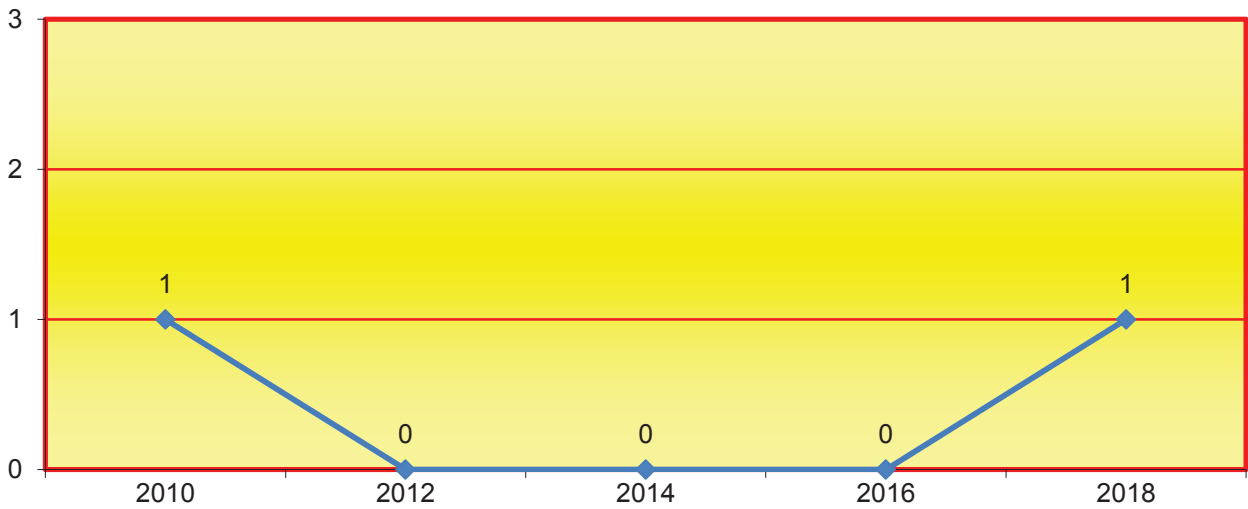


1.9.5. DESGLOSE DE RECLAMACIONES ART. 9 LOTJ

1.9.5.1. RECLAMACIONES PRESENTADAS

<i>Desglose del art. 9 LOTJ por causas:</i>	2010	2012	2014	2016	2018
Condenados por delito doloso que no hayan obtenido rehabilitación (art. 9.1)	0	0	0	0	0
Procesados y acusados respecto de los que se haya acordado apertura de juicio oral, y quienes estén sufriendo detención,	1	0	0	0	1
Suspendidos en su empleo o cargo público en un procedimiento penal (art. 9.3)	0	0	0	0	0
Nº TOTAL POR FALTA DEL REQUISITO DEL ART. 9:	1	0	0	0	1

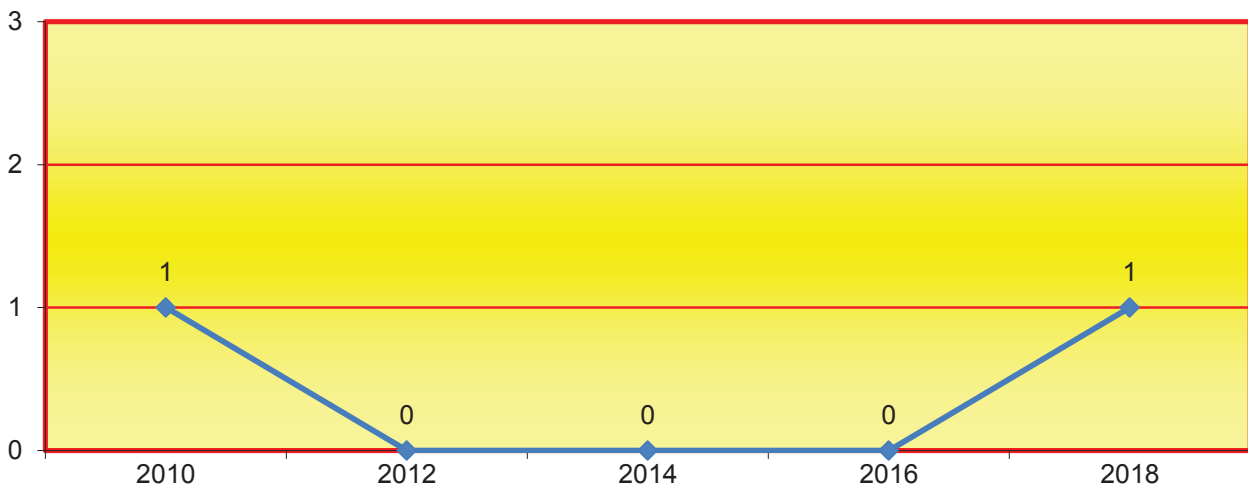
1.9.5.2. GRÁFICA ANUAL DE RECLAMACIONES PRESENTADAS



1.9.5.3. RECLAMACIONES ESTIMADAS

Desglose del art. 9 LOTJ por causas:	2010	2012	2014	2016	2018
Condenados por delito doloso que no hayan obtenido rehabilitación (art. 9.1)	0	0	0	0	0
Procesados y acusados respecto de los que se haya acordado apertura de juicio oral, y quienes estén sufriendo detención,	1	0	0	0	1
Suspendidos en su empleo o cargo público en un procedimiento penal (art. 9.3)	0	0	0	0	0
Nº TOTAL POR FALTA DEL REQUISITO DEL ART. 9:	1	0	0	0	1

1.9.5.4. GRÁFICA ANUAL DE RECLAMACIONES ESTIMADAS

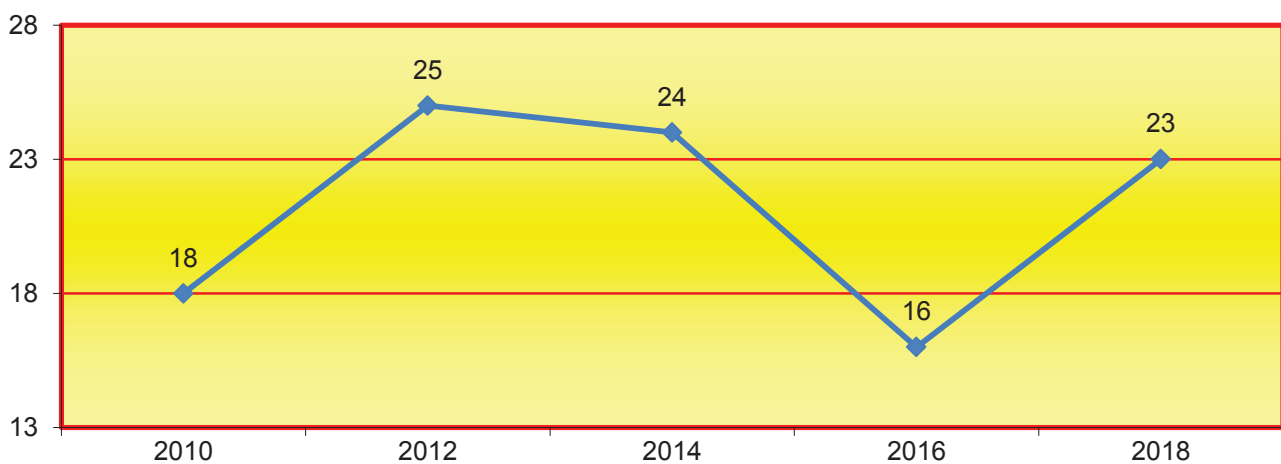


1.9.6. DESGLOSE DE RECLAMACIONES ART. 10 LOTJ

1.9.6.1. RECLAMACIONES PRESENTADAS

Desglose del art. 10 LOTJ por causas:	2010	2012	2014	2016	2018
Rey y miembro de la familia real (art. 10.1)	0	0	0	0	0
Presidente del gobierno, etc. (art. 10.2)	0	0	0	0	0
Pte. de la comunidad autonoma, etc. (art. 10.3)	0	1	0	0	0
Diputados, etc. (10.4)	0	0	0	0	0
Pte. y magistrados del T.C., etc. (art. 10.5)	0	0	0	0	0
Defensor del pueblo, etc. (10.6)	0	0	0	0	0
Miembros en activo de la carrera judicial, etc. (art. 10.7)	6	4	7	3	6
Delegado del gobierno, etc. (art. 10.8)	0	0	0	0	0
Letrados en activo de órganos constitucionales, etc. (art. 10.9)	7	15	14	7	15
Miembros de fuerzas y cuerpos de seguridad, etc. (art. 10 .10)	4	4	3	5	2
Funcionarios de instituciones penitenciarias (art. 10.11)	1	1	0	0	0
Jefes de misión diplomática, etc. (art. 10.12)	0	0	0	1	0
Nº TOTAL POR FALTA DEL REQUISITO DEL ART. 10:	18	25	24	16	23

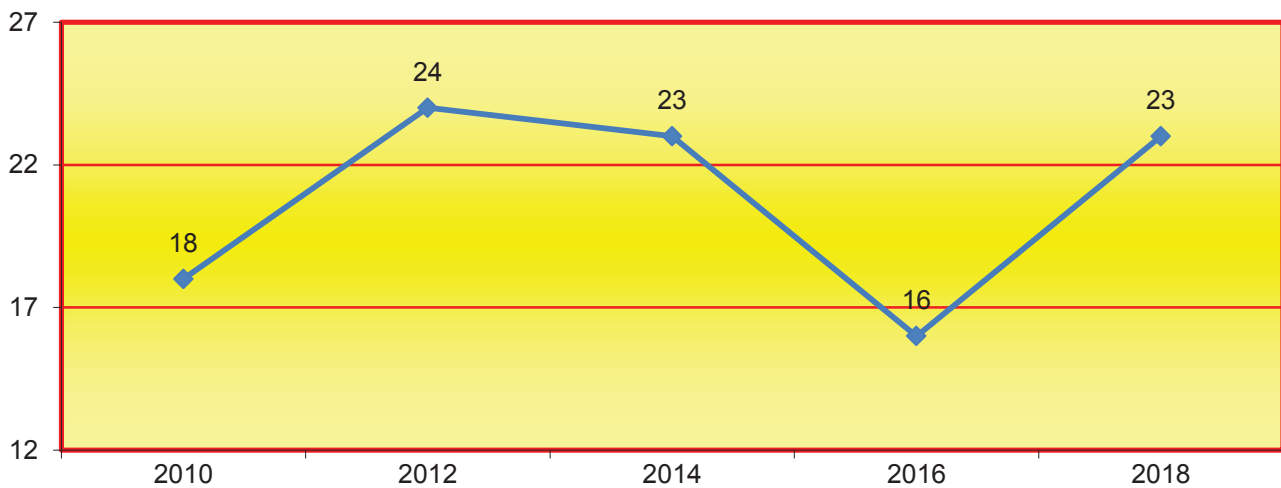
1.9.6.2. GRÁFICA ANUAL DE RECLAMACIONES PRESENTADAS



1.9.6.3. RECLAMACIONES ESTIMADAS

Desglose del art. 10 LOTJ por causas:	2010	2012	2014	2016	2018
Rey y miembro de la familia real (art. 10.1)	0	0	0	0	0
Presidente del gobierno, etc. (art. 10.2)	0	0	0	0	0
Pte. de la comunidad autonoma, etc. (art. 10.3)	0	1	0	0	0
Diputados, etc. (10.4)	0	0	0	0	0
Pte. y magistrados del T.C., etc. (art. 10.5)	0	0	0	0	0
Defensor del pueblo, etc. (10.6)	0	0	0	0	0
Miembros en activo de la carrera judicial, etc. (art. 10.7)	6	4	7	3	6
Delegado del gobierno, etc. (art. 10.8)	0	0	0	0	0
Letrados en activo de órganos constitucionales, etc. (art. 10.9)	7	14	13	7	15
Miembros de fuerzas y cuerpos de seguridad, etc. (art. 10.10)	4	4	3	5	2
Funcionarios de instituciones penitenciarias (art. 10.11)	1	1	0	0	0
Jefes de misión diplomática, etc. (art. 10.12)	0	0	0	1	0
Nº TOTAL POR FALTA DEL REQUISITO DEL ART. 10:	18	24	23	16	23

1.9.6.4. GRÁFICA ANUAL DE RECLAMACIONES ESTIMADAS

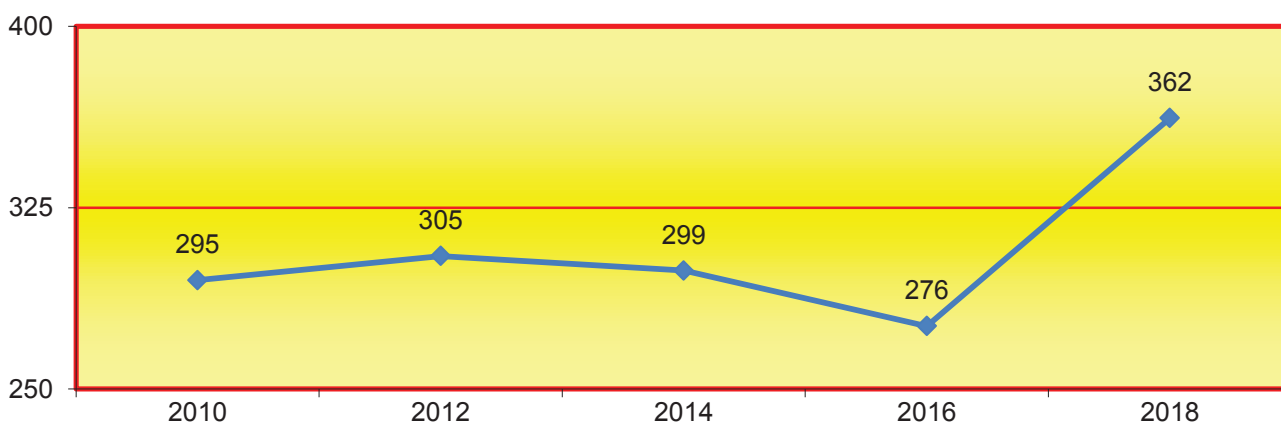


1.9.7. DESGLOSE DE RECLAMACIONES ART. 12 LOTJ

1.9.7.1. RECLAMACIONES PRESENTADAS

Desglose del art. 12 LOTJ por causas:	2010	2012	2014	2016	2018
Mayores de 65 años (art. 12.1)	247	268	246	237	306
Funciones de jurado en los 4 años precedentes (art.12.2)	0	0	1	0	0
Cargas familiares (art. 12.3)	9	16	11	10	16
Trabajo de relevante interés general (art. 12.4)	0	2	1	5	4
Residencia en el extranjero (art. 12.5)	4	4	8	11	11
Militares profesionales en activo (art. 12.6)	0	0	0	0	0
Otras causas que dificulten de forma grave el desempeño de la función de jurado (art. 12.7)	35	15	32	13	25
Nº TOTAL POR FALTA DEL REQUISITO DEL ART. 12:	295	305	299	276	362

1.9.7.2. GRÁFICA ANUAL DE RECLAMACIONES PRESENTADAS

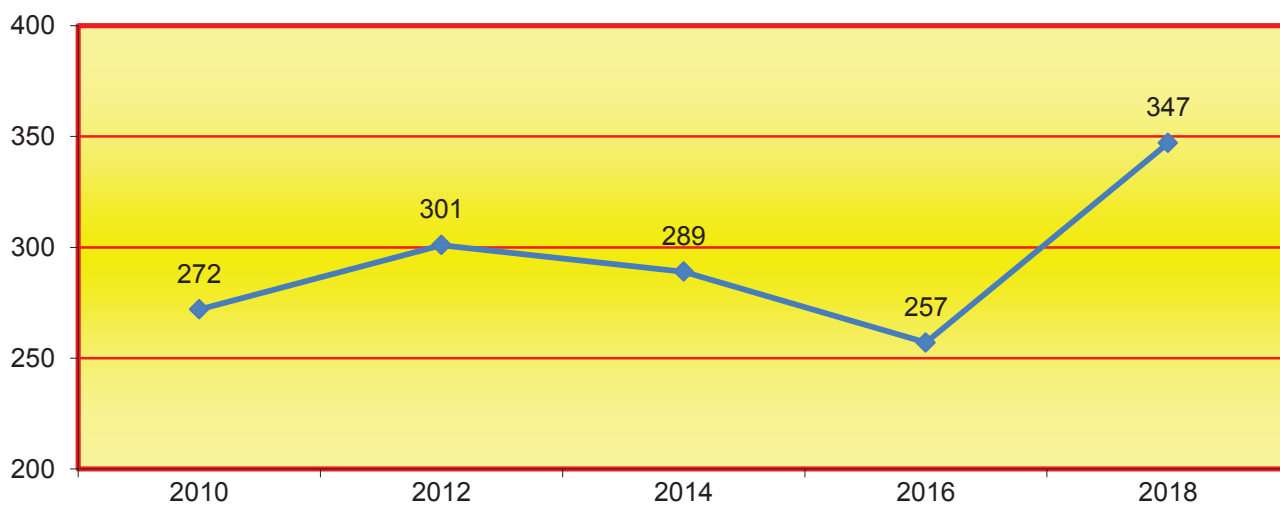


Otras causas de reclamaciones presentadas	2010	2012	2014	2016	2018
Por fallecimiento	4	2	0	0	2
Presentadas fuera de plazo	4	0	5	2	1
Remitidas a otro partido judicial	0	0	0	0	0
Desistidas	0	0	0	0	0
Acumulación a otro expediente	0	0	0	0	0
Reclamaciones no notificadas por la Audiencia por diversos motivos	0	0	0	0	0
Total	8	2	5	2	3

1.9.7.3. RECLAMACIONES ESTIMADAS

Desglose del art. 12 LOTJ por causas:	2010	2012	2014	2016	2018
Mayores de 65 años (art. 12.1)	245	267	244	236	306
Funciones de jurado en los 4 años precedentes (art. 12.2)	0	0	0	0	0
Cargas familiares (art. 12.3)	6	16	10	2	13
Trabajo de relevante interés general (art. 12.4)	0	2	1	0	2
Residencia en el extranjero (art. 12.5)	4	4	8	10	11
Militares profesionales en activo (art. 12.6)	0	0	0	0	0
Otras causas que dificulten de forma grave el desempeño de la función de jurado (art. 12.7)	17	12	26	9	15
Nº TOTAL DE ESTIMADAS POR FALTA DEL REQUISITO DEL ART. 12:	272	301	289	257	347

1.9.7.4. GRÁFICA ANUAL DE RECLAMACIONES ESTIMADAS



Otras causas de reclamaciones estimadas	2010	2012	2014	2016	2018
Por fallecimiento	4	2	0	0	2
Presentadas fuera de plazo	4	0	5	0	1
Remitidas a otro partido judicial	0	0	0	0	0
Desistidas	0	0	0	0	0
Acumulación a otro expediente	0	0	0	0	0
Reclamaciones no notificadas por la Audiencia por diversos motivos	0	0	0	0	0
Total	8	2	5	0	3

1.9.8. RECLAMACIONES DESESTIMADAS ART. 8,9,10 Y 12 LOTJ

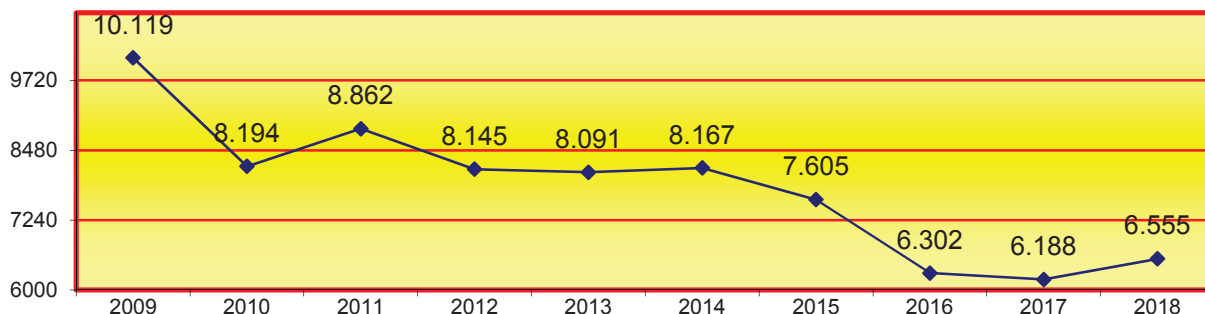
Desglose del art. 8, 9, 10 Y 12 LOTJ por causas:	2010	2012	2014	2016	2018
Nacionalidad y mayoría de edad (art. 8.1)	0	0	0	0	0
Pleno ejercicio derechos políticos (art. 8.2)	0	0	0	0	0
Saber Leer y escribir (art. 8.3)	1	0	0	0	0
Vecindad (art. 8.4)	2	0	0	0	0
Discapacidad física o psíquica (art. 8.5)	0	1	0	1	0
Condenados por delito doloso que no hayan obtenido rehabilitación (art. 9.1)	0	0	0	0	0
Procesados y acusados respecto de los que se haya acordado apertura de juicio oral, y quienes estén sufriendo detención, Suspendidos en su empleo o cargo público en un procedimiento penal (art. 9.3)	0	0	0	0	0
Rey y miembro de la familia real (art. 10.1)	0	0	0	0	0
Presidente del gobierno, etc. (art. 10.2)	0	0	0	0	0
Pte. de la comunidad autónoma, etc. (art. 10.3)	0	0	0	0	0
Diputados, etc. (10.4)	0	0	0	0	0
Pte. y magistrados del TC, etc. (art. 10.5)	0	0	0	0	0
Defensor del pueblo, etc. (10.6)	0	0	0	0	0
Miembros en activo de la carrera judicial, etc. (art. 10.7)	0	0	0	0	0
Delegado del gobierno, etc. (art. 10.8)	0	0	0	0	0
Letrados en activo de órganos constitucionales, etc. (art. 10.9)	1	1	1	0	0
Miembros de fuerzas y cuerpos de seguridad, etc. (art. 10.10)	0	0	0	0	0
Funcionarios de instituciones penitenciarias (art. 10.11)	0	0	0	0	0
Jefes de misión diplomática, etc. (art. 10.12)	0	0	0	0	0
Mayores de 65 años (art. 12.1)	0	1	2	1	0
Funciones de jurado en los 4 años precedentes (art. 12.2)	0	0	1	0	0
Cargas familiares (art. 12.3)	10	0	1	0	3
Trabajo de relevante interés general (art. 12.4)	0	0	0	3	2
Residencia en el extranjero (art. 12.5)	0	0	0	1	0
Militares profesionales en activo (art. 12.6)	0	0	0	0	0
Otras causas que dificulten de forma grave el desempeño de la función de jurado (art. 12.7)	22	3	6	4	10
Nº TOTAL DE RECLAMACIONES DESESTIMADAS	35	6	11	10	15

1.10. SERVICIOS GENERALES

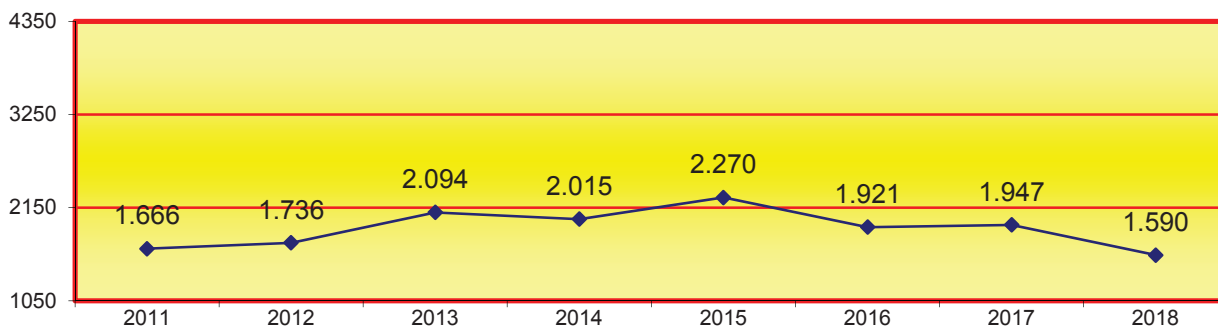
1.10.1. DEPÓSITO DE PIEZAS DE CONVICCIÓN PERÍODO DE 2014 A 2018

1.10.1.1. EVOLUCIÓN DE EXPEDIENTES INCOADOS	2014	2015	2016	2017	2018
- 1 - Expedientes incoados	8.167	7.605	6.302	6.188	6.555
- 1.1 - Ampliaciones de albaran	2	11	11	11	0
- 2 - Expedientes con solicitud de destino legal	1.588	1.199	950	1.072	859
- 3 - Ejecución de solicitud de destino legal	1.280	1.579	1.280	1.347	999
- 3 a - Lotes totales subastados	0	0	0	0	0
- 3a1 - Lotes adjudicados	0	0	0	0	0
- 3a2 - Lotes desiertos	0	0	0	0	0
- 3b - Donación a entidades benéficas	0	0	2	1	0
- 3c - Destrucción empresa concesionaria	919	1.438	1.131	0	823
- 3d - Destrucción Guardia Civil	425	199	239	287	176
- 3e - Destrucción de piezas	0	0	0	1.100	0
- 4 - Cancelación total por devolución al órgano judicial interesado	735	691	641	600	591
- 5 - Cancelaciones parciales por devolución parcial de la pieza de convicción	128	97	102	115	76

1.10.1.2. EVOLUCIÓN GRÁFICA ANUAL DE EXPEDIENTES INCOADOS PERÍODO DE 2009 A 2018



1.10.1.3. EVOLUCIÓN GRÁFICA ANUAL DE EXPEDIENTES RESUELTOS PERÍODO DE 2011 A 2018



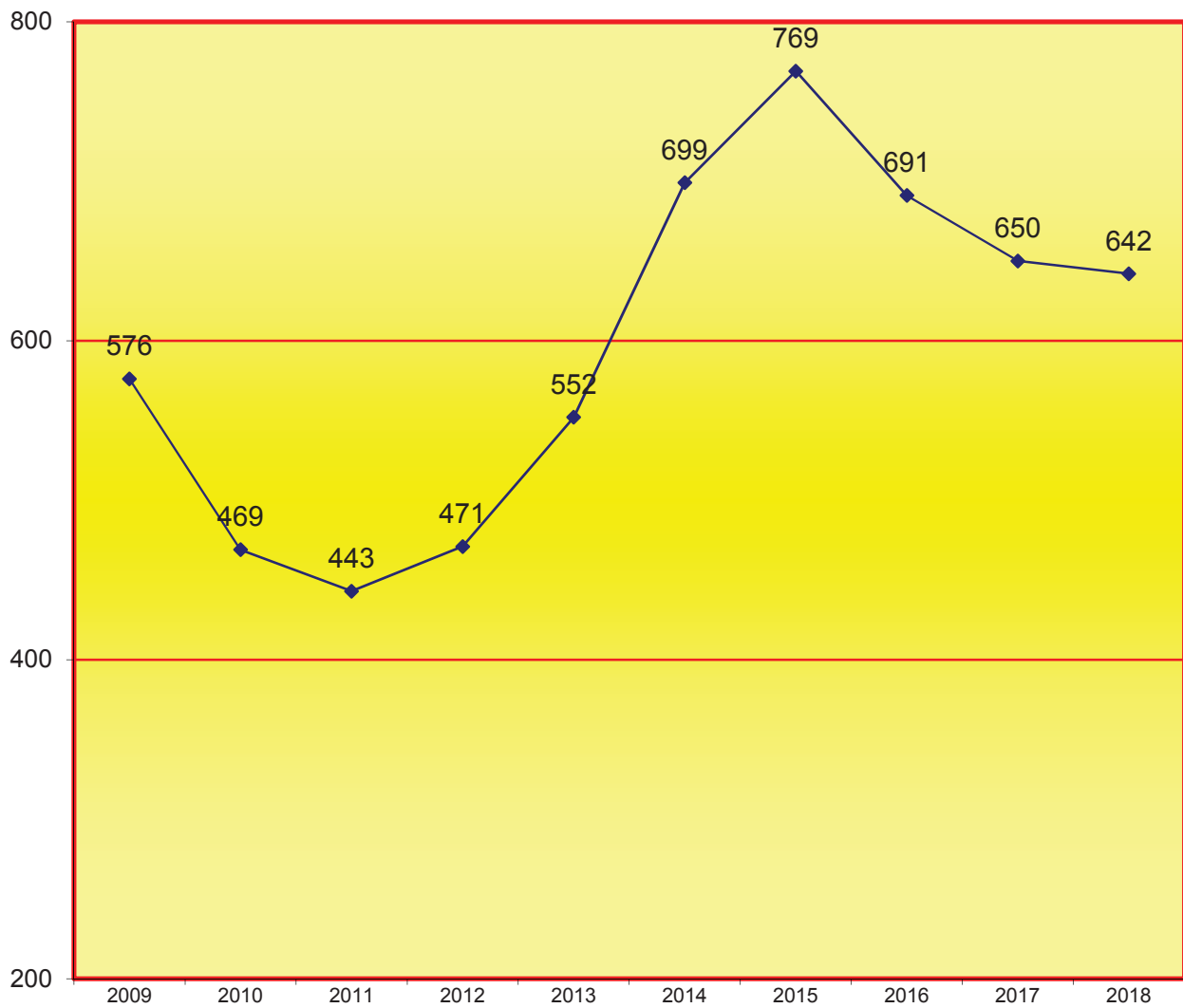
La cantidad total de los expedientes resueltos resulta de la suma del apartado 3 y 4.

1.10.2. SERVICIO DE TURNO DE OFICIO

1.10.2.1. SERVICIO DE TURNO DE OFICIO PERÍODO DE 2009 A 2018

Petición asistencia jurídica gratuita para otros partidos judiciales									
2009	2010	2011	2012	2013	2014	2015	2016	2017	2018
576	469	443	471	552	699	769	691	650	642

1.10.2.2. GRÁFICA ANUAL PETICIONES ASISTENCIA JURÍDICA GRATUITA PERÍODO DE 2009 A 2018

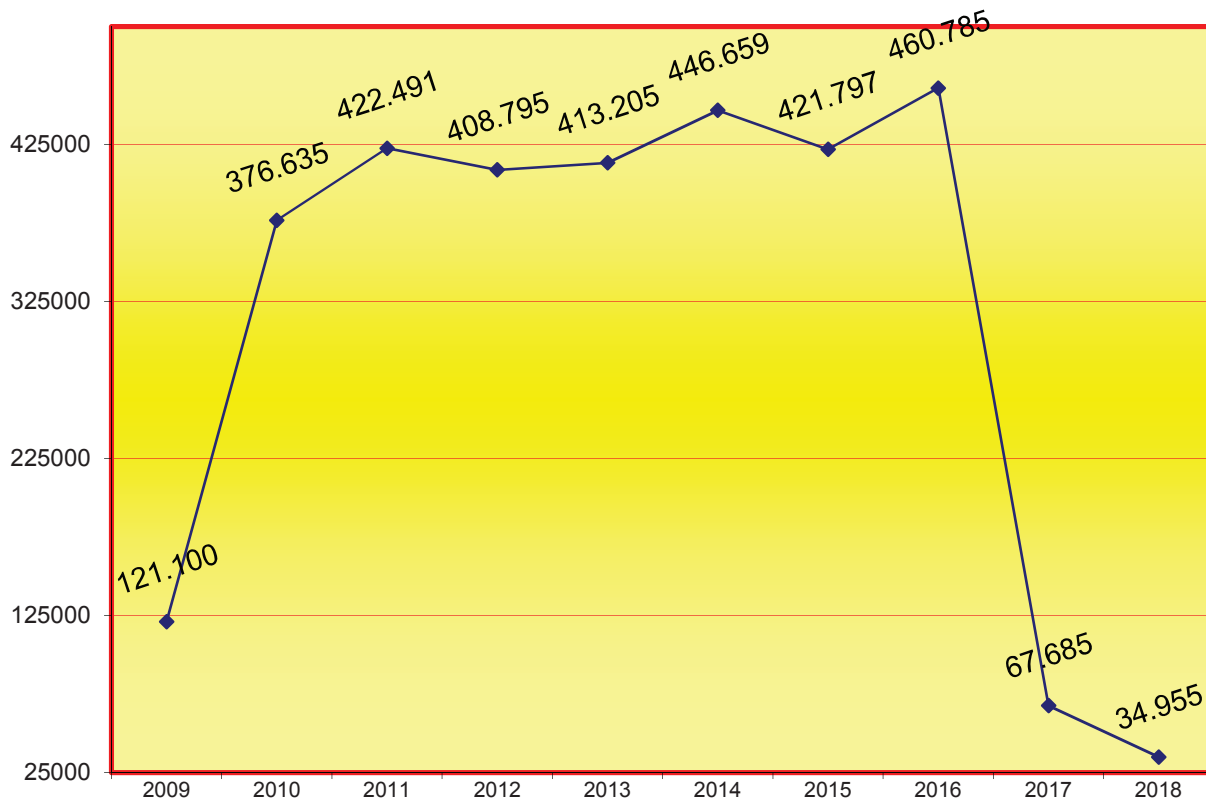


1.10.3. SERVICIO DE PRESENTACIÓN DE ESCRITOS CIVILES, MERCANTILES Y CONTENCIOSO ADMINISTRATIVO PERÍODO 2018

1.10.3.1. PRESENTACIÓN DE ESCRITOS	1º trimes.	2º trimes.	3º trimes.	4º trimes.	Total
Escritos para juzgados civiles	7.400	7.103	4.818	4.480	23.801
Escritos para juzgados mercantiles	507	478	380	515	1.880
Escritos para la Audiencia	6.888	2.182	77	127	9.274
Total escritos	14.795	9.763	5.275	5.122	34.955

Igualmente se recogen 27.392 escritos correspondientes a las comparecencias ante la Audiencia Provincial de los Procuradores..

1.10.3.2. GRÁFICA DE PRESENTACIÓN ESCRITOS CIVILES Y MERCANTILES PERÍODO DE 2009 A 2018



En los períodos anteriores al 2014 no se hacian constar los escritos presentados para la Audiencia.

A partir del 21 de diciembre de 2016 los escritos se presentan telemáticamente en el Juzgado correspondiente.

En el año 2018 se presentaron 503.116 escritos totalmente telemáticos en los Juzgados de 1ª Instancia, Mercantil, Contencioso-Administrativo y Social.

	1º trimes.	2º trimes.	3º trimes.	4º trimes.	Total
Escritos para juzgados de lo contencioso administrativo	17.311	18.237	11.349	13.804	60.701

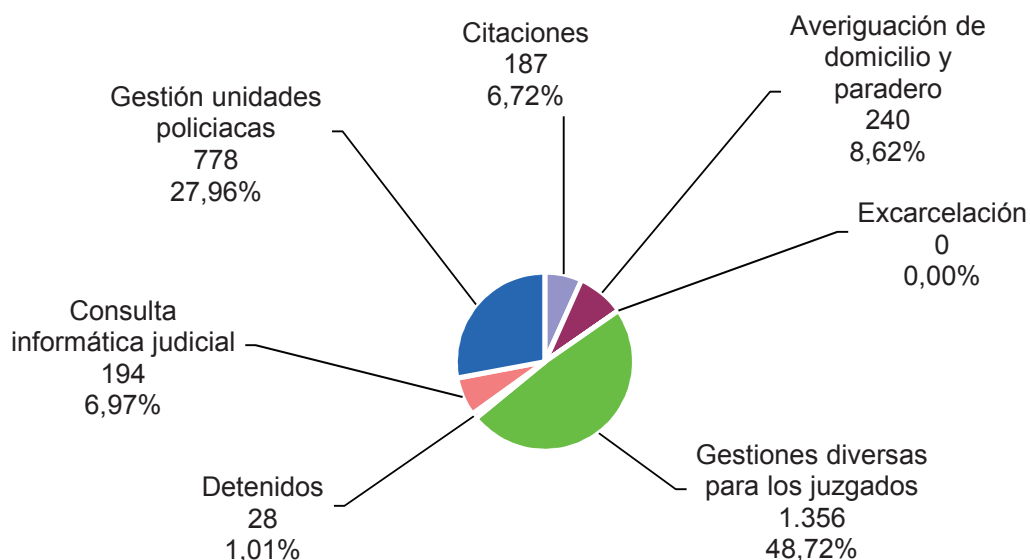
1.10.4. SERVICIOS PRESTADOS POR LA UNIDAD ADSCRITA DE LA POLICIA JUDICIAL

1.10.4.1. SERVICIOS PRESTADOS	2014	2015	2016	2017	2018
Citaciones	582	425	295	314	187
Averiguación de domicilio y paradero	488	352	266	248	240
Excarcelación	0	0	0	0	0
Gestiones diversas para los juzgados	1.093	1.045	968	988	1.356
Detenidos	37	38	27	23	28
Consulta informática judicial	444	269	311	226	194
Gestión unidades policíacas	859	674	630	627	778
TOTAL	3.503	2.803	2.497	2.426	2.783

1.10.4.2. REPRESENTACIÓN GRÁFICA DE LOS ASUNTOS GESTIONADOS

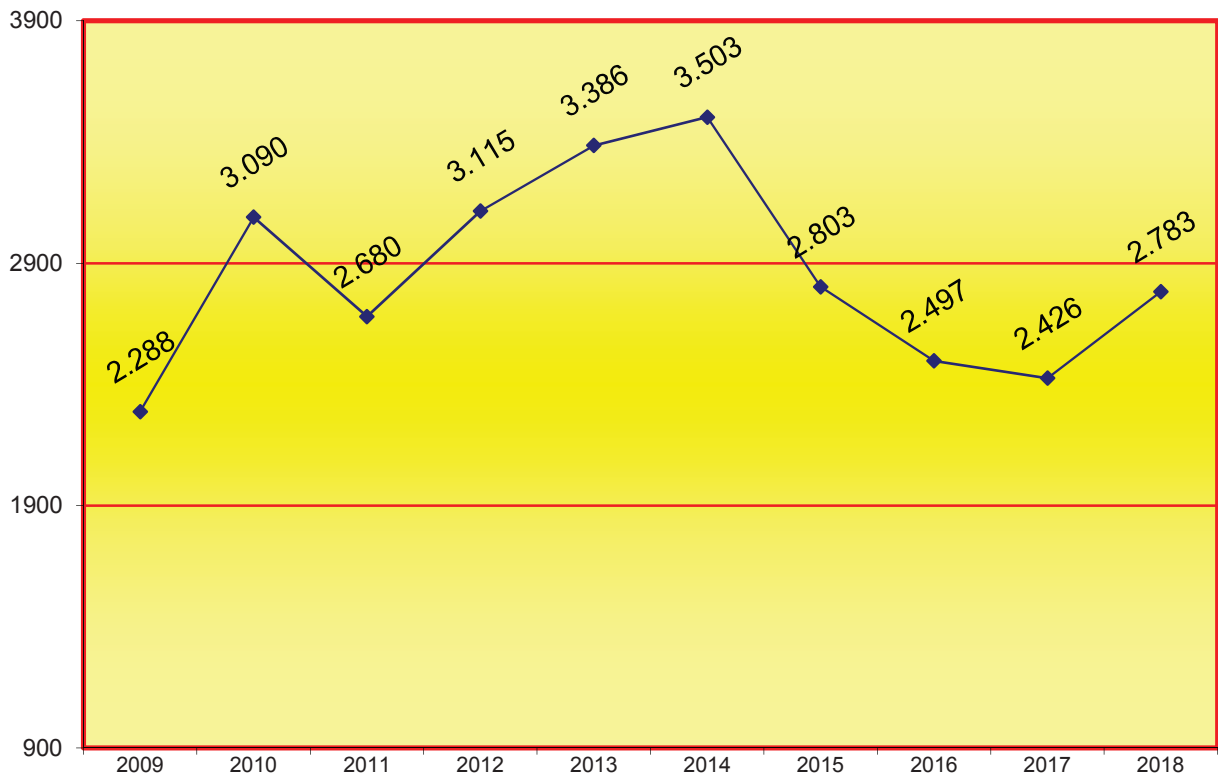
POR LA UNIDAD ADSCRITA DE LA POLICIA JUDICIAL PERÍODO 2018

Total de asuntos gestionados: **2.783**



1.10.4.3. EVOLUCIÓN GRÁFICA ANUAL DE ASUNTOS GESTIONADOS POR LA

UNIDAD ADSCRITA DE LA POLICÍA PERÍODO DE 2009 A 2018



1.10.4.4. RELACIÓN DE DELITOS DE LOS ASUNTOS GESTIONADOS POR LA

UNIDAD ADSCRITA PERÍODO DE 2014 A 2018

	2014	2015	2016	2017	2018
ABANDONO DE FAMILIA	0	0	0	0	0
ACOSO LABORAL	0	0	0	0	0
ABORTO	0	0	0	0	0
DESAPARICIONES	0	0	0	0	0
AGRESIONES SEXUALES	1	0	3	1	4
ALZAMIENTO DE BIENES	0	0	0	0	0
ALLANAMIENTO DE MORADA	0	0	0	0	0
AMENAZAS	0	0	0	0	0
APROPIACIÓN INDEBIDA	8	12	6	9	11
BLANQUEO DE CAPITALS	0	4	3	0	0
COACCIONES	7	9	2	9	7
CONTRABANDO	0	0	0	0	0
CONTRA LA ADMÓN. DE JUSTICIA	0	0	0	0	0
CONTRA LA PROPIEDAD INTELECTUAL	0	0	0	0	0
CONTRA LA SALUD PÚBLICA	0	0	0	0	0
CONTRA LOS DERECHOS TRABAJADORES	2	1	4	1	0

	2014	2015	2016	2017	2018
DAÑOS	0	0	0	0	0
DELITO ELECTORAL	0	0	0	0	0
DEBERES FAMILIARES Y MENORES	2	5	9	2	2
DESOBEDIENCIA	0	0	0	0	0
FALSEDADES	37	73	34	17	0
DELITO SOCIETARIO	0	0	0	3	1
ESTAFA Y DEFRAUDACIÓN	60	107	72	56	59
EXTORSIÓN	0	0	0	0	0
FALSIFICACIÓN DE DOCUMENTOS	0	0	0	0	16
HOMICIDIO	0	0	0	0	0
HURTO	1	1	0	0	0
HONOR E INTEGRIDAD PERSONAL	0	0	0	0	3
LESIONES	8	7	5	3	8
MALOS TRATOS EN EL ÁMBITO FAMILIAR	0	0	0	0	0
OBSTRUCCIÓN A LA JUSTICIA	0	0	0	0	0
OMISIÓN DEL DEBER DE SOCORRO	0	0	0	0	0
OTROS	8	10	10	10	19
QUEBRANTAMIENTO DE RESOLUCIONES JUDICIALES	3	0	0	0	0
REVELACIÓN DE SECRETOS	0	0	0	0	0
ROBOS	1	0	0	0	0
SIMULACIÓN DE DELITO	0	0	0	0	0
SOCIETARIO	0	0	0	0	0
SUICIDIO	0	0	0	0	0
SUSTRACCIÓN DE MENORES	0	0	0	0	0
USURPACIÓN	5	9	5	5	5
USURPACIÓN (OCUPACIÓN INMUEBLE)	0	0	0	0	0
TOTAL	143	238	153	116	135

	2015	2016	2017	2018
1.10.4.5. COMISIONES ROGATORIAS REALIZADAS	81	15	36	64

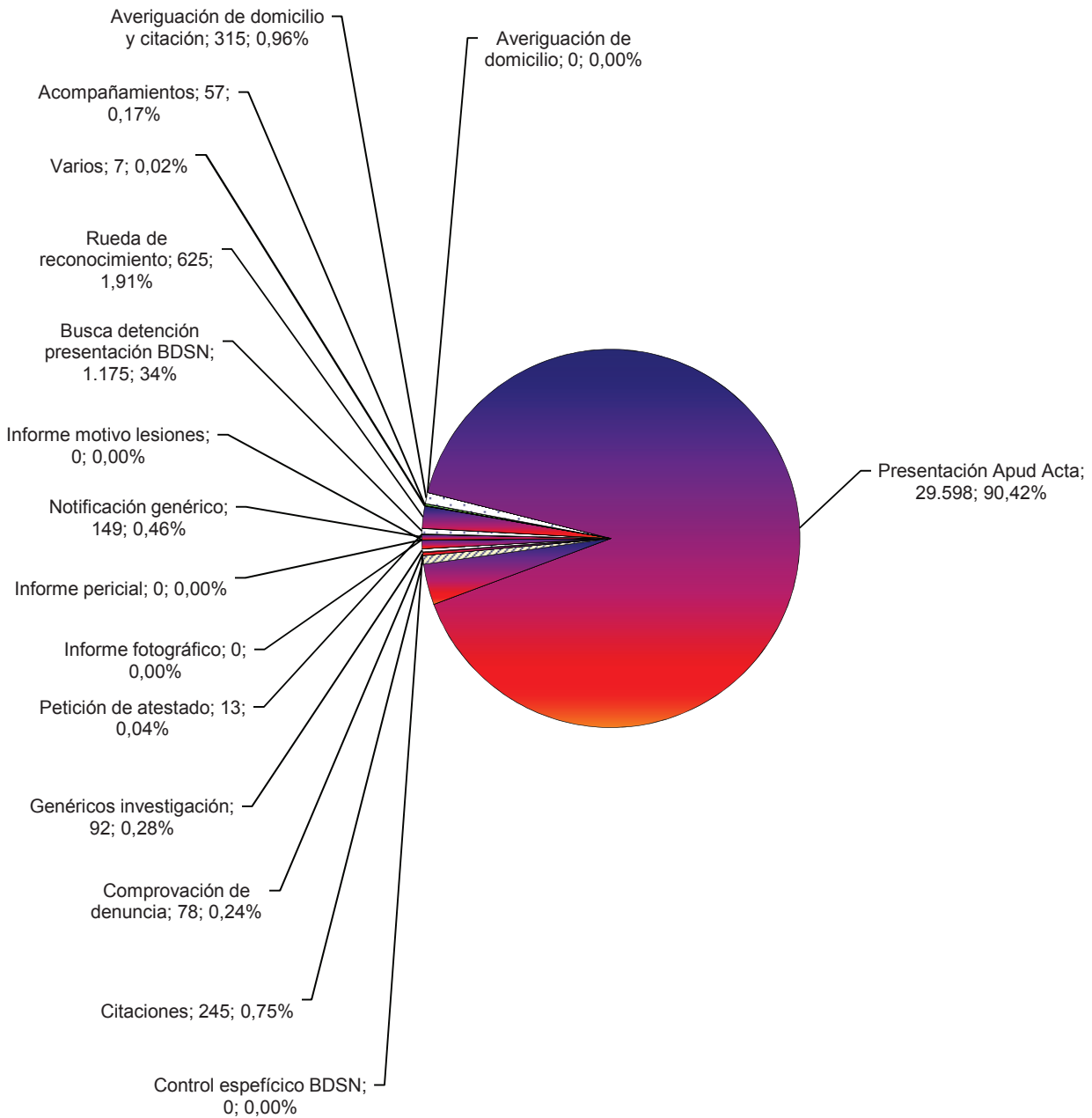
1.10.5. SERVICIOS PRESTADOS POR LA UNIDAD ADSCRITA

DE LOS MOSSOS D'ESQUADRA PERÍODO DE 2015 A 2018

1.10.5.1. REQUERIMIENTOS DE LOS J. DE INSTRUCCIÓN	2014	2015	2016	2017	2018
Acompañamientos	85	150	44	62	57
Averiguaciones	0	0	0	0	0
Averiguaciones y citaciones	0	0	0	0	0
Averiguación de domicilio + citación Nip	0	0	0	0	0
Averiguación de domicilio y citación	36	52	65	249	315
Averiguación de domicilio	29	15	97	0	0
Averiguación de domicilio sin difusión	0	0	0	0	0
Averiguación de domicilio BDSN	394	403	32461	0	0
Presentación Apud Acta	0	0	32.461	31.062	29.598
Buscas	0	0	0	0	0
Altas Presentación Apud Acta	0	0	1067	0	1139
Citaciones	126	179	426	250	245
Citaciones sin difusión	0	0	0	0	0
Control específico BDSN	9	1	1	0	0
Comprobación de denuncia	109	74	146	230	78
Desahucios	0	0	0	0	19
Genéricos investigación	397	158	163	126	92
Genéricos científica personas	0	0	0	0	0
Genéricos investigación personas	0	0	0	0	0
Genéricos científica	0	219	261	250	227
Genéricos personas	0	0	0	7	14
Genéricos vehículos	0	0	0	0	0
Informe conducta	0	0	0	0	0
Informe dictamen	0	0	0	0	0
Informe fotográfico	54	0	0	0	0
Informe motivo lesiones	8	1	4	0	0
Informe pericial	2	4	1	0	0
Localizaciones permanentes	0	0	0	0	0
Notificaciones	0	0	0	0	0
Notificación genérico	36	44	113	97	149
Orden de protección	0	0	0	0	0
Petición de atestado	23	17	25	21	13
Petición de listados	0	0	0	0	0
Petición atestados genéricos	0	0	0	0	0
Petición genérico	0	0	0	8	5
Prohibición de llevar armas	0	0	0	0	0
Protección personas	0	0	0	0	0
Busca detención ingreso en prisión	0	0	0	0	0
Busca detención presentación BDSN	110	72	109	155	152
Busca detención y extradición	0	0	0	0	0
Requerimiento devuelto (faltan datos)	0	0	0	0	0
Rueda de reconocimiento	771	604	724	629	625
Traslado de detenido	0	0	0	0	0
Varios	3	7	4	7	7
Total	2.192	2.000	35.711	33.153	32.735

1.10.5.2. REPRESENTACIÓN GRÁFICA DE LOS REQUERIMIENTOS DE LOS JUZGADOS DE INSTRUCCIÓN DE BARCELONA

Total de asuntos gestionados en los juzgados de instrucción: **32.735**



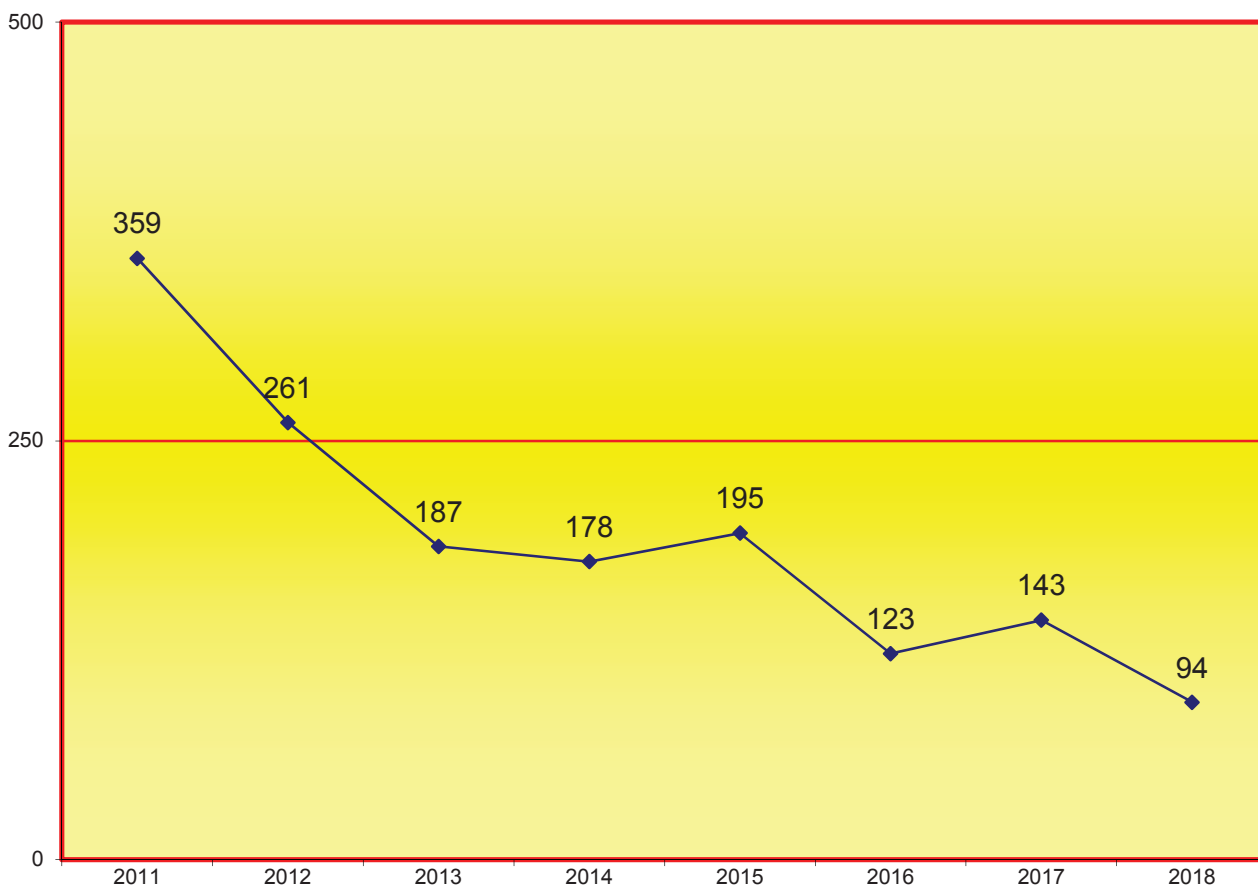
1.10.6. SERVICIO DE CONSIGNACIONES DE RENTA PERÍODO 2018

1.10.6.1. SERVICIO DE CONSIGNACIONES	1º trimes.	2º trimes.	3º trimes.	4º trimes.	Total
	26	26	10	32	94

1.10.6.2. RENTAS POR CANTIDADES CONSIGNADAS PERÍODO DE 2011 A 2018

CANTIDAD MONETARIA	2011	2012	2013	2014	2015	2016	2017	2018
0,01 a 60,10 euros	29	22	17	7	3	0	1	3
más de 60,10 a 300,50	185	117	96	95	46	35	42	20
más de 300,50 a 601,01	73	66	22	42	44	34	27	37
más de 601,01 a 6.010,12	70	54	51	32	100	48	71	34
más de 6.010,12	2	2	1	2	2	6	2	0
Total	359	261	187	178	195	123	143	94

1.10.6.3. EVOLUCIÓN GRÁFICA DE LAS CONSIGNACIONES DE RENTA PERÍODO DE 2011 A 2018



1.10.7. SERVICIO DE BIBLIOTECAS JUDICIALES DE BARCELONA

1.10.7.1. DATOS DE LAS BIBLIOTECAS

PERÍODO 2018

	Usuarios potenciales contemplados	Porcentaje de usuarios que han hecho uso de la biblioteca	Consultas resueltas	Total de servicios efectuados	Prestamos	Fondos de monografías	Incremento de los fondos durante el año 2016
Biblioteca de la Ciudad de la Justicia	395	64,56%	4.973	20.908	2.416	16.295	272

1.10.7.2. Organización de la biblioteca

El horario de atención presencial de la Biblioteca de la Ciudad de la Justicia es de 9 a 14 h de lunes a viernes. El servicio de biblioteca, a 31 de diciembre de 2018, es atendido por 2 técnicos bibliotecarios a tiempo completo.

1.10.7.3.- Usuarios del servicio de biblioteca

El servicio de biblioteca para los órganos judiciales del Decanato de Barcelona contempla como usuarios potenciales a los magistrados y a los letrados de la Administración de Justicia de los juzgados de Barcelona (395 usuarios potenciales). La biblioteca atiende también al personal de las oficinas judiciales y al personal técnico de apoyo a la Administración de Justicia

Durante el año 2018 se ha dirigido a la biblioteca al menos una vez (en persona, por teléfono o por correo electrónico) el 64,56 % de los usuarios potenciales. El 70,38% de los usuarios se ha dirigido a la biblioteca a través del correo electrónico, el 22,90 % presencialmente y el 6,22% por teléfono.

1.10.7.4. –Servicios de información y consultas

La Biblioteca ha enviado un total de 90.570 mensajes de correo electrónico a los usuarios con información legislativa, jurisprudencial o bibliográfica.

La Biblioteca ha resuelto 4.973 consultas, llevando a cabo 20.908 servicios y ha hecho entrega a los usuarios de un total de 13.134 documentos, de los cuales 10.216 estaban en soporte electrónico o fueron escaneados a partir de materiales de información disponibles en papel.

1.10.7.5. – Servicios de la Red de Bibliotecas Judiciales de Cataluña

- Resolución de consultas jurídicas.
- Búsqueda de cualquier información solicitada.
- Consulta y préstamo de libros.
- Consulta de colecciones de revistas.
- Consulta a bases de datos de jurisprudencia, legislación y bibliografía.
- Información bibliográfica.
- Obtención de documentos, artículos de revistas, libros, etc.
- Servicios de difusión de información por correo electrónico: contenidos del BOE, DOGC y DOUE, sumarios de revistas, artículos, etc.

Servicios de las bibliotecas judiciales en la Intranet de la Administración de Justicia:

<http://adjudcat.intranet/documentacio/biblio/index.html>

1.10.7.6.- Base de datos jurídicas y boletín jurídico 2018

Durante el año 2018, como bases de datos jurídicas con acceso centralizado para toda la Generalitat de Catalunya, se ha suministrado las bases de datos La Ley Digital 360 y Smarteca y Tirant On Line Premium, y los Mementos Francis Lefevbre.

1.10.7.7.- Fondos bibliográficos

El incremento del fondo de libros de la Biblioteca de la Ciudad de la Justicia durante el año 2018 ha sido de 272 ejemplares, de los cuales 256 se han adquirido por compra, 45 por donación y 29 han sido eliminados o transferidos.

1.10.7.8.- Catálogo Colectivo de las Bibliotecas Judiciales

Contiene noticia bibliográfica de todos los libros, revistas y artículos de revista disponibles en las bibliotecas judiciales de España. Se puede consultar a través de la web del CGPJ: <http://www.poderjudicial.es>

Catálogo Colectivo de las Bibliotecas Judiciales		
Ejemplares de monografías (libros) de todas las bibliotecas judiciales de España a 31/12/2018	506.483	100%
Ejemplares de monografías (libros) de las bibliotecas judiciales de Cataluña a 31/12/2018	112.480	22.20%

Enlace directo al Catálogo Colectivo de las Bibliotecas Judiciales
<http://www.poderjudicial.es/abnetportal/abnetcl.exe>

Enlace a los servicios de las bibliotecas judiciales CGPJ
http://www.poderjudicial.es/cgpj/es/Servicios/Bibliotecas_judiciales/Catalogo_colectivo

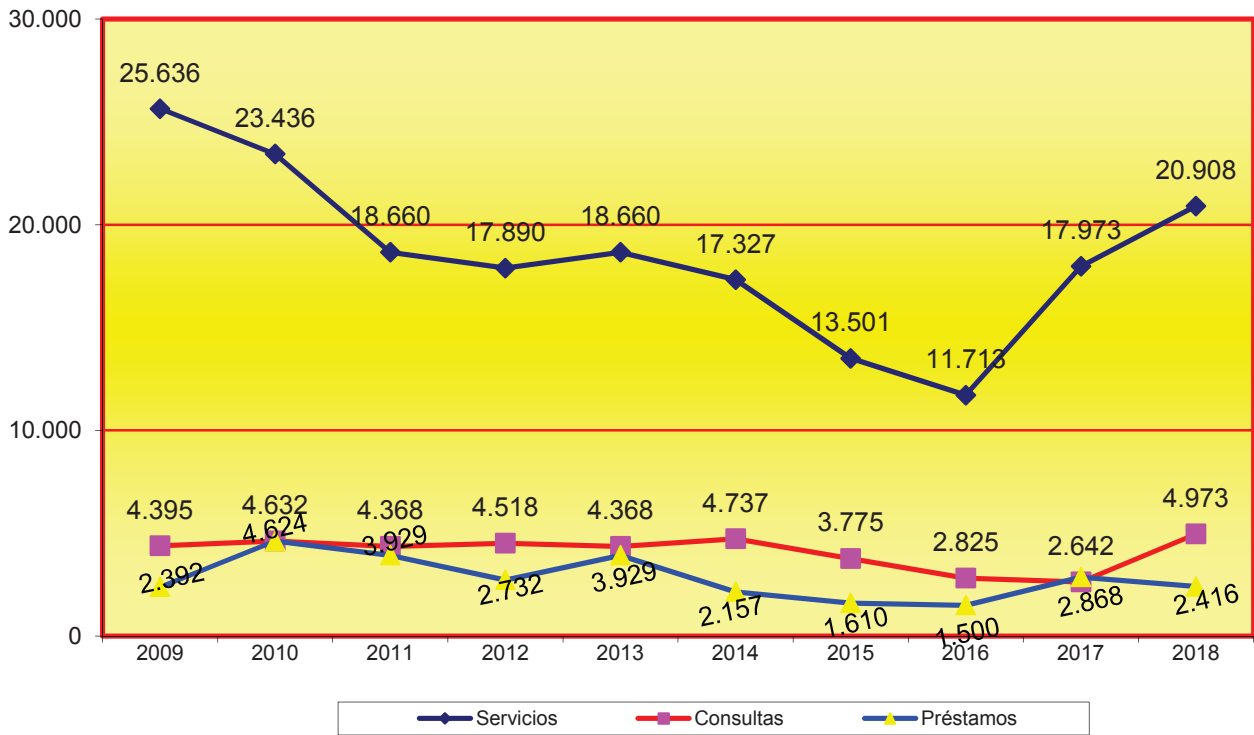
GRÁFICOS

- **Evolución gráfica de los préstamos, consultas y servicios en las bibliotecas del Decanato de Barcelona 2014 - 2018**

1.10.7.9. EVOLUCIÓN GRÁFICA DE LOS PRÉSTAMOS, CONSULTAS Y SERVICIOS EN LAS

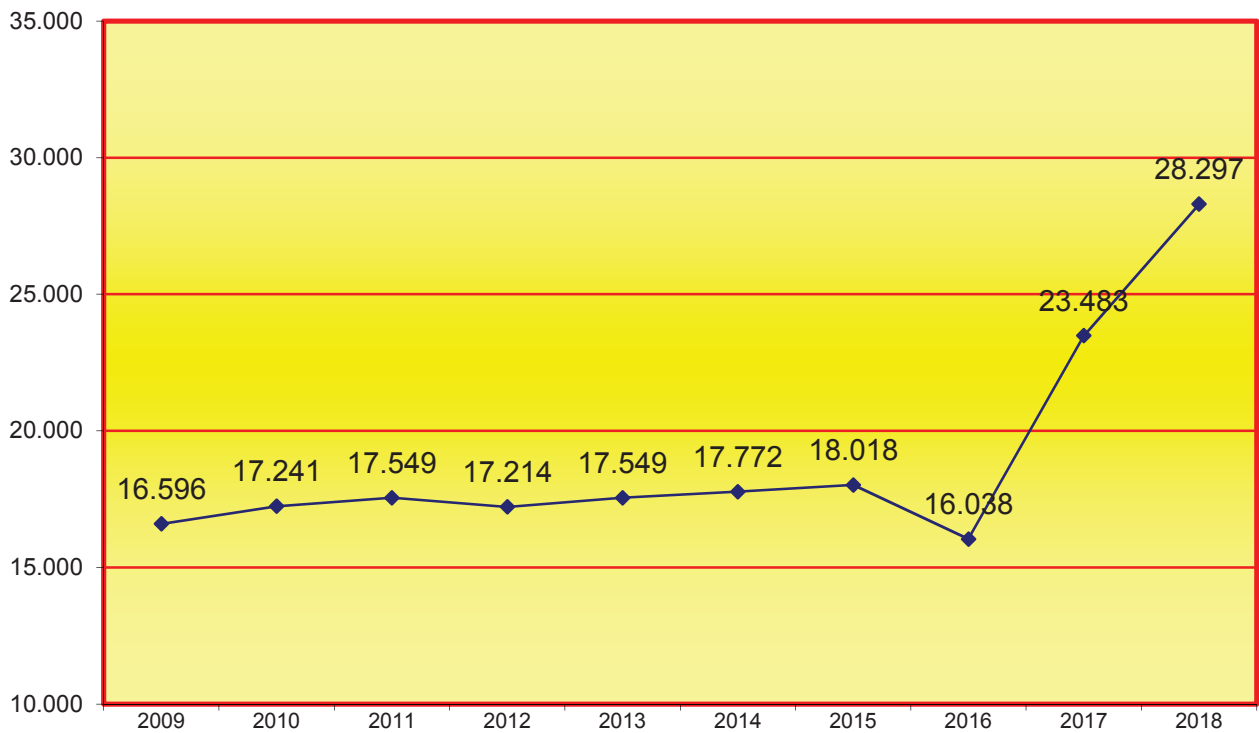
BIBLIOTECAS

PERÍODO DE 2009 A 2018



1.10.7.10. EVOLUCIÓN GRÁFICA DEL NUMERO DE VOLÚMENES EN LAS BIBLIOTECAS

PERÍODO DE 2009 A 2018



1.10.8. SERVICIO DE ARCHIVO JUDICIAL DE BARCELONA

PERÍODO 2018

Los archivos centrales judiciales de Barcelona asesoran sobre el módulo informático de archivo de gestión, reciben, custodian y sirven la documentación procedente de los archivos de gestión o de oficina de 201 juzgados de la ciudad de Barcelona.

Estos archivos centrales disponen de personal especializado encargado de aplicar los criterios técnicos para la organización de la documentación y para el funcionamiento del archivo.

1.10.8.1. DATOS DE LA ACTIVIDAD DE LOS ARCHIVOS JUDICIALES DE BARCELONA

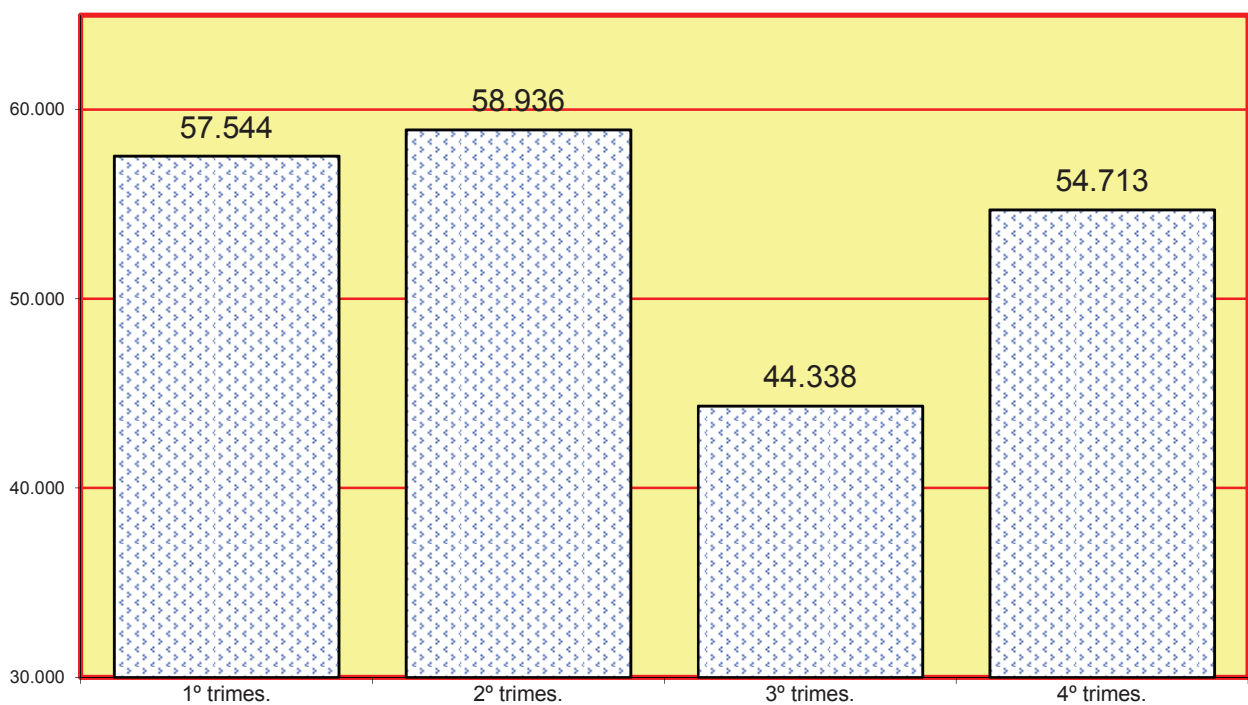
- OFICINAS JUDICIALES A LAS QUE PRESTA SERVICIO:	204
- DOCUMENTACIÓN CUSTODIADA:	66.599,03 m/l
- CONSULTAS ATENDIDAS	56.544

Archivos Centrales de los juzgados	Ubicación	Oficinas a las que presta servicio	Volumen ocupado en metros lineales	Cronología de la documentación	Consultas atendidas	Documen. transferida desde las oficinas judiciales al Archivo Central (m/l)	Documen. transferida desde los archivos centrales a otros archivos (m/l)
Decanato	Gran Via de les corts Catalanes, 111	1	1.507,80	1938-2015	294	22,92	0,00
1ª Instancia	Gran Via de les corts Catalanes, 111	48	22.927,91	1992-2013	20.557	1.771,56	0,00
Familia y de Capacidad y Estado Civil	Gran Via de les corts Catalanes, 111	11	3.788,92	1981-2013	4.970	523,72	1.640,00
Social (declarativos)	Ronda Sant Pere, 41	30	7.702,07	2003-2013	1.787	746,30	0,00
Social (ejecutorias)	Gran Via de les corts Catalanes, 111	3	2.628,74	1998-2014	1.212	107,92	0,00
Instrucción	Gran Via de les corts Catalanes, 111	33	8.789,02	1951-2013	5.929	611,31	0,00
Mercantil	Gran Via de les corts Catalanes, 111	11	1.945,24	2004-2012	828	302,88	0,00
Menores	Gran Via de les corts Catalanes, 111	6	266,75	1997-2010	178	221,43	0,00
Vigilancia Penitenciaria	Gran Via de les corts Catalanes, 111	5	695,94	1992-2013	162	84,72	0,00
Penal (sentenciadores)	Gran Via de les corts Catalanes, 111	24	1.934,08	2004-2013	1.888	164,16	0,00
Penal (ejecutorias)	Gran Via de les corts Catalanes, 111	4	7.711,30	2004-2013	14.577	610,92	0,00
Contencioso Administrativo	Gran Via de les corts Catalanes, 111	17	2.813,24	1998-2012	697	209,30	0,00
Violencia sobre la mujer	Gran Via de les corts Catalanes, 111	5	48,12	2005-2010	25	15,72	0,00
Registro Civil Exclusivo	Plaça Duc de Medinaceli, 2	3	3.839,90	1870-2018	3.440	144,80	0,00
Total datos archivos		204	66.599,03	1870-2018	56.544	5.537,66	1.640,00

1.10.9. OFICINA DE ATENCIÓN AL CIUDADANO (OAC) PERÍODO 2018

1.10.9.1. CONSULTAS REALIZADAS A LA (OAC) POR CANAL Y MATERIAS	Atenciones			
	presen- -ciales	telefó- -nicas	correo electron	total consultas
Acogida y direccionamiento en la sede	90.257	4.104	150	94.511
Reparto de asuntos	96.991	2.114	2.039	101.144
Información genérica sobre procedimientos	0	0	0	0
Ubicación órganos judiciales y otros relacionados	6.566	0	0	6.566
Registro de escritos	78	0	0	78
Señalamientos y citaciones	6.530	0	0	6.530
Aclaraciones sobre documentos	5	0	0	5
Localización de profesionales relacionados	6.697	0	0	6.697
Estado de tramitación de procedimientos	0	0	0	0
TOTAL CONSULTAS POR CANAL	207.124	6.218	2.189	215.531

1.10.9.2. EVOLUCIÓN TRIMESTRAL DE LAS CONSULTAS REALIZADAS

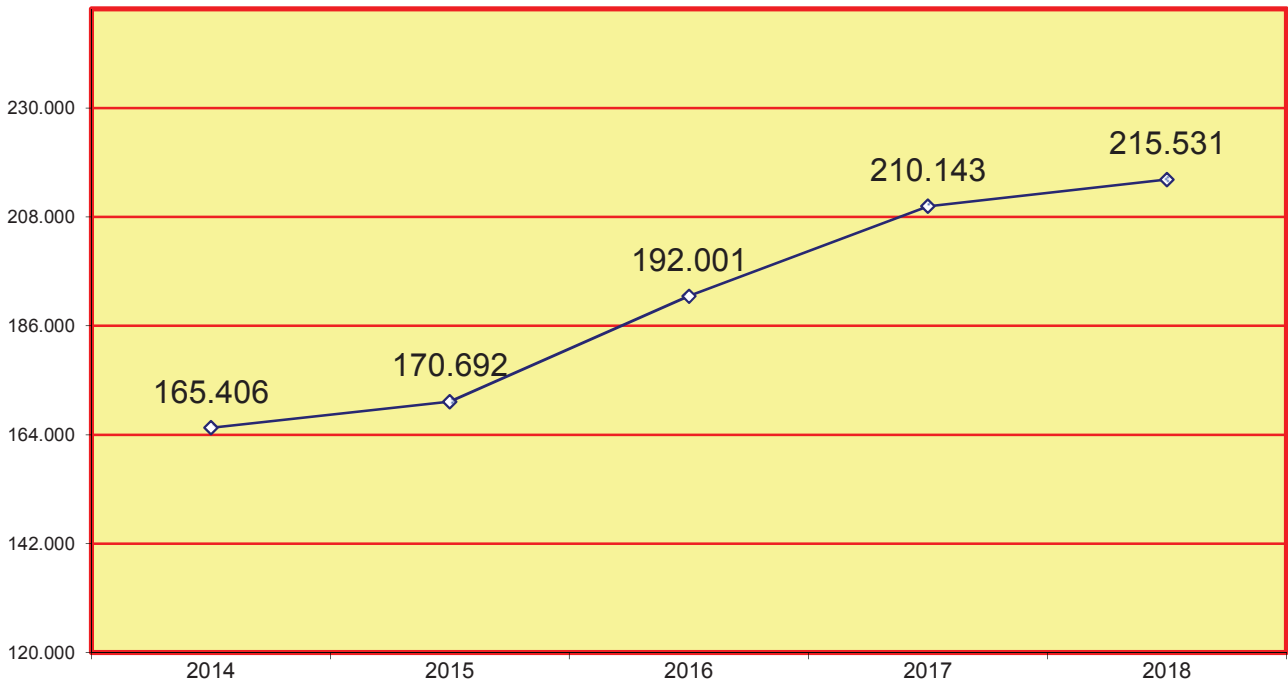


1.10.9.3. EVOLUCIÓN TRIMESTRAL POR MATERIAS	1º trimes.	2º trimes.	3º trimes.	4º trimes.	Total
Acogida y direccionamiento en la sede	24.971	26.475	18.961	24.104	94.511
Reparto de asuntos	27.505	27.013	21.107	25.519	101.144
Información genérica sobre procedimientos	0	0	0	0	0
Ubicación órganos judiciales y otros relacionados	1.682	1.790	1.386	1.708	6.566
Registro de escritos	14	18	26	20	78
Señalamientos y citaciones	1.686	1.845	1.366	1.633	6.530
Aclaraciones sobre documentos	3	1	0	1	5
Localización de profesionales relacionados	1.683	1.794	1.492	1.728	6.697
Estado de tramitación de procedimientos	0	0	0	0	0
TOTAL CONSULTAS POR CANAL	57.544	58.936	44.338	54.713	215.531

1.10.9.4. EVOLUCIÓN ANUAL POR MATERIAS	2014	2015	2016	2017	2018
Acogida y direccionamiento en la sede	53.316	64.553	78.769	92.457	94.511
Reparto de asuntos	97.315	89.352	98.982	100.391	101.144
Información genérica sobre procedimientos	566	212	106	0	0
Ubicación órganos judiciales y otros relacionados	2.524	3.320	2.600	4.712	6.566
Registro de escritos	95	87	79	95	78
Señalamientos y citaciones	5.979	6.835	5.780	6.121	6.530
Aclaraciones sobre documentos	180	125	65	1	5
Localización de profesionales relacionados	5.406	6.205	5.618	6.366	6.697
Estado de tramitación de procedimientos	25	3	2	0	0
TOTAL CONSULTAS POR CANAL	165.406	170.692	192.001	210.143	215.531

1.10.9.5. GRÁFICA DE CONSULTAS REALIZADAS A LA (OAC)

PERÍODO DE 2014 A 2018



SERVICIO COMÚN DE NOTIFICACIONES Y EMBARGOS



- ÍNDICE SCNE -

2º SERVICIOS COMUNES DE NOTIFICACIONES Y EMBARGOS	pág. 78 a 88
2.1. SCNE CIVIL	pág. 80
2.1.1. DILIGENCIAS UNIPERSONALES	pág. 80
2.1.1.a. MOVIMIENTO GENERAL DE SOLICITUDES	pág. 80
2.1.1.b. MOVIMIENTO GENERAL DE SOLICITUDES PENDIENTES AL FIN/	pág. 80
2.1.1.c. EVOLUCIÓN GRÁFICA DEL MOVIMIENTO GENERAL DE SOLICIT	pág. 80
2.1.1.d. LUGAR DE REALIZACIÓN DE LA DILIGENCIA	pág. 81
2.1.1.e. LAS DILIGENCIAS EFECTUADAS EN LOS CENTROS PENITENCIA	pág. 81
2.1.2. DILIGENCIAS EN COMISIÓN	pág. 81
2.1.2.a. MOVIMIENTO GENERAL DE ASUNTOS	pág. 81
2.1.2.b. MOVIMIENTO DE ASUNTOS PENDIENTES AL FINAL DEL AÑO	pág. 81
2.1.2.c. EVOLUCIÓN GRÁFICA MOVIMIENTO GENERAL DE ASUNTOS	pág. 81
2.1.2.d. LUGAR DE REALIZACIÓN DE LA DILIGENCIA	pág. 82
2.1.2.e. LAS DILIGENCIAS EFECTUADAS EN LOS CENTROS PENITENCIARIOS	pág. 82
2.1.2.f. DECRETOS	pág. 82
2.1.3. EVOLUCIÓN DE EXHORTOS	pág. 82
2.1.3.a. AUXILIO JUDICIAL	pág. 82
2.1.4. LANZAMIENTOS	pág. 82

2.2. SCNE PENAL	pág. 83
2.2.1. DILIGENCIAS UNIPERSONALES	pág. 83
2.2.1.a. MOVIMIENTO GENERAL DE ASUNTOS	pág. 83
2.2.1.b. MOVIMIENTO DE ASUNTOS PENDIENTES AL FINAL DEL AÑO	pág. 83
2.2.1.c. EVOLUCIÓN GRÁFICA MOVIMIENTO GENERAL DE ASUNTOS	pág. 83
2.2.1.d. LUGAR DE REALIZACIÓN DE LA DILIGENCIA	pág. 84
2.2.1.e. LAS DILIGENCIAS EFECTUADAS EN LOS CENTROS PENITENCIARIOS	pág. 84
2.2.2. DILIGENCIAS EN COMISIÓN	pág. 84
2.2.2.a. MOVIMIENTO GENERAL DE ASUNTOS	pág. 84
2.2.2.b. MOVIMIENTO DE ASUNTOS PENDIENTES AL FINAL DEL AÑO	pág. 84
2.2.2.c. EVOLUCIÓN GRÁFICA MOVIMIENTO GENERAL DE ASUNTOS	pág. 84
2.2.2.d. LUGAR DE REALIZACIÓN DE LA DILIGENCIA	pág. 85
2.2.2.e. LAS DILIGENCIAS EFECTUADAS EN LOS CENTROS PENITENCIARIOS	pág. 85
2.2.3. EVOLUCIÓN DE EXHORTOS	pág. 85
2.2.3.a. AUXILIO JUDICIAL	pág. 85
2.3. SCNE SOCIAL	pág. 86
2.3.1. DILIGENCIAS UNIPERSONALES	pág. 86
2.3.1.a. MOVIMIENTO GENERAL DE ASUNTOS	pág. 86
2.3.1.b. MOVIMIENTO DE ASUNTOS PENDIENTES AL FINAL DEL AÑO	pág. 86
2.3.1.c. EVOLUCIÓN GRÁFICA MOVIMIENTO GENERAL DE ASUNTOS	pág. 86
2.3.1.d. LUGAR DE REALIZACIÓN DE LA DILIGENCIA	pág. 87
2.3.2. DILIGENCIAS EN COMISIÓN	pág. 87
2.3.2.a. MOVIMIENTO GENERAL DE ASUNTOS	pág. 87
2.3.2.b. MOVIMIENTO DE ASUNTOS PENDIENTES AL FINAL DEL AÑO	pág. 87
2.3.2.c. EVOLUCIÓN GRÁFICA MOVIMIENTO GENERAL DE ASUNTOS	pág. 87
2.3.2.d. LUGAR DE REALIZACIÓN DE LA DILIGENCIA	pág. 88
2.3.3. EVOLUCIÓN DE EXHORTOS	pág. 88
2.3.3.a. AUXILIO JUDICIAL	pág. 88

2.1. SCNE CIVIL

NUMERO DE DESPLAZAMIENTOS EFECTUADOS DURANTE EL AÑO	83.394
---	--------

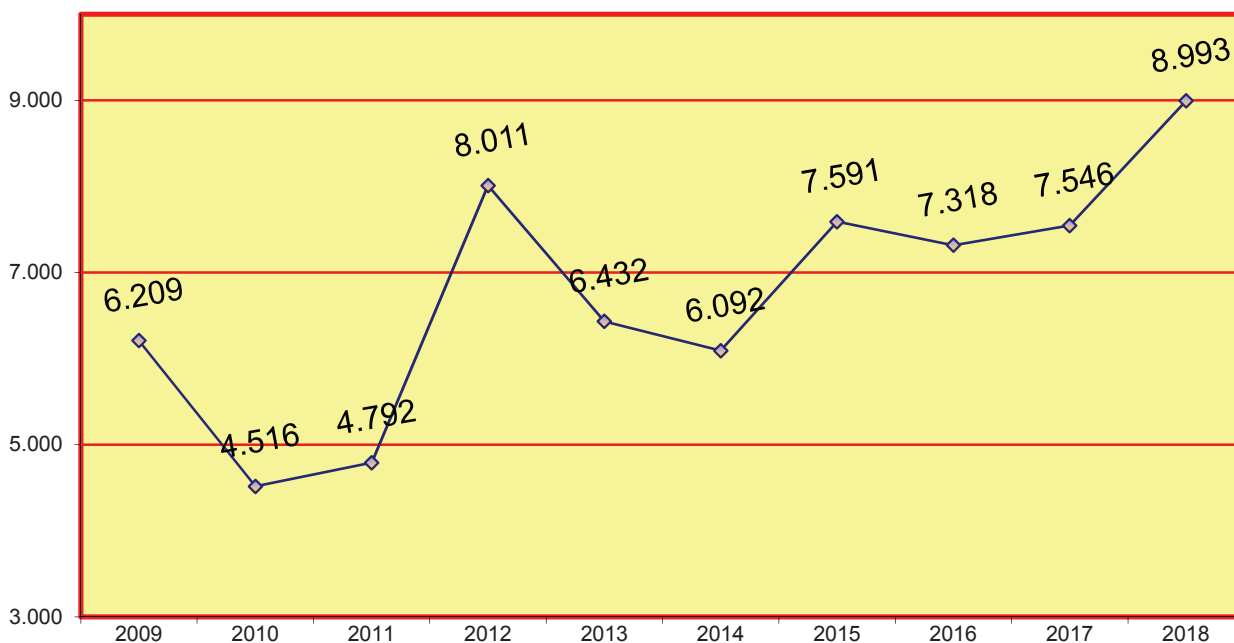
2.1.1. DILIGENCIAS UNIPERSONALES PERÍODO 2018

2.1.1.a. MOVIMIENTO GENERAL DE SOLICITUDES	Pendientes al iniciar el año	Registrados (arts. 11 y 12 del Rgto. 2/2010) durante el año	Devueltos al órgano de procedencia			Pendientes al finalizar el año
			con cumplimiento positivo	con cumplimiento negativo	Incompletas o intentadas sin efecto	
	7.546	177.687	110.493	62.952	2.795	8.993

2.1.1.b. MOVIMIENTO GENERAL DE SOLICITUDES PENDIENTES AL FINAL DEL AÑO									
2009	2010	2011	2012	2013	2014	2015	2016	2017	2018
6.209	4.516	4.792	8.011	6.432	6.092	7.591	7.318	7.546	8.993

2.1.1.c. EVOLUCIÓN GRÁFICA DEL MOVIMIENTO GENERAL DE SOLICITUDES PENDIENTES AL FINAL DEL AÑO

PERÍODO DE 2009 A 2018



2.1.1.d. LUGAR DE REALIZACIÓN PERÍODO 2018	En la sede del Servicio	Fuera de la sede del Servicio	Total realizadas
	17.805	158.435	176.240

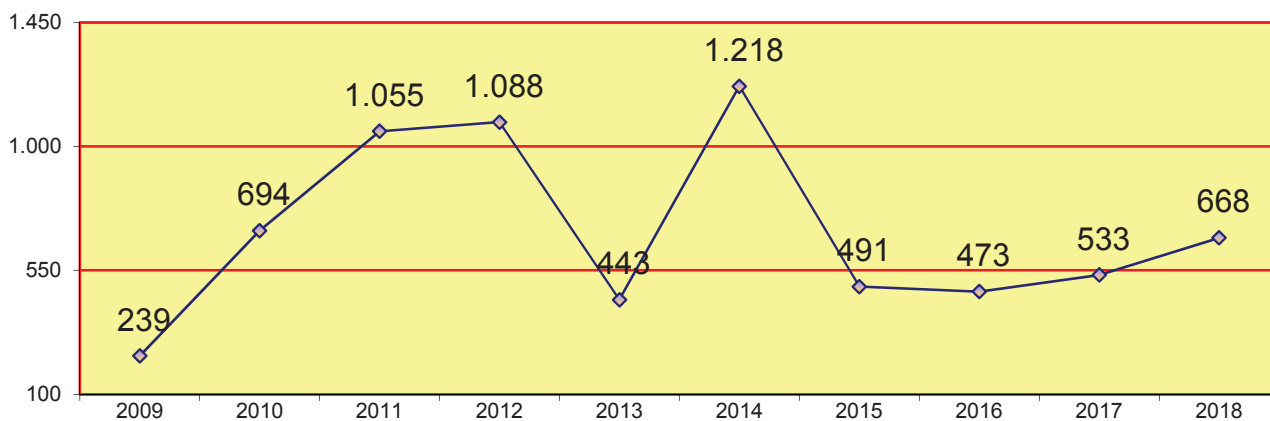
2.1.1.e. Las diligencias efectuadas en los centros penitenciarios fueron:	30
---	----

2.1.2. DILIGENCIAS EN COMISIÓN

2.1.2.a. MOVIMIENTO GENERAL DE DILIGENCIAS PERÍODO 2018	Pendientes al iniciar el año	Recibidos durante el año	Devueltos al órgano de procedencia		Pendientes al finalizar el año
			con cumplimiento positivo	restantes	
Embargos	24	84	22	79	7
Lanzamientos	500	5.042	2.197	2.690	655
Otros	9	55	12	46	6
Total	533	5.181	2.231	2.815	668

2.1.2.b. MOVIMIENTO GENERAL DE DILIGENCIAS PENDIENTES AL FINAL DEL AÑO									
2009	2010	2011	2012	2013	2014	2015	2016	2017	2018
239	694	1.055	1.088	443	1.218	491	473	533	668

2.1.2.c. EVOLUCIÓN GRÁFICA DEL MOVIMIENTO GENERAL DE DILIGENCIAS PENDIENTES AL FINAL DEL AÑO
PERÍODO DE 2009 A 2018



2.1.2.d. LUGAR DE REALIZACIÓN	En la sede del Servicio	Fuera de la sede del Servicio	Total realizadas
	390	8.507	8.897

2.1.2.e. Las diligencias efectuadas en los centros penitenciarios fueron:	0
---	---

2.1.2.f. DECRETOS	Habilitando días v horas
	379

2.1.3. EXHORTOS

2.1.3.a. AUXILIO JUDICIAL PERÍODO 2018	Pendientes al iniciar el año	Ingresados durante el año	Resueltos		Pendientes al finalizar el año
			con cumplimiento positivo	restantes	
DESPACHOS NACIONALES	412	16.447	9.437	7.078	344
DESPACHOS DE LA UNIÓN EUROPEA	11	454	458		7
DESPACHOS DE OTROS PAISES	2	83	83		2
Total	425	16.984	17.056		353

2.1.4 LANZAMIENTOS

2.1.4.a LANZAMIENTOS REALIZADOS	1º trimes.	2º trimes.	3º trimes.	4º trimes.	Total
VIVIENDA	978	1.217	708	1087	3.990
LOCALES	152	167	98	117	534
HIPOTECARIO VIVIENDA	136	77	38	82	333
HIPOTECARIO LOCAL	8	4	3	8	23
TOTAL	1.274	1.465	847	1.294	4.880

POSITIVOS	604	668	382	543	2.197
RESTO	670	797	465	751	2.683

2.1.4.b. ASISTIDOS POR SERVICIOS SOCIALES	1º trimes.	2º trimes.	3º trimes.	4º trimes.	Total
VIVIENDAS	0	346	230	387	963
LOCAL	0	12	4	12	28
HIPOT. VIVIENDA	0	6	4	16	26
HIPOT. LOCAL	0	0	1	0	1
TOTAL SERVICIOS SOCIALES	0	364	239	415	1.018

2.2. SCNE PENAL

NUMERO DE DESPLAZAMIENTOS EFECTUADOS DURANTE EL AÑO	107.309
---	---------

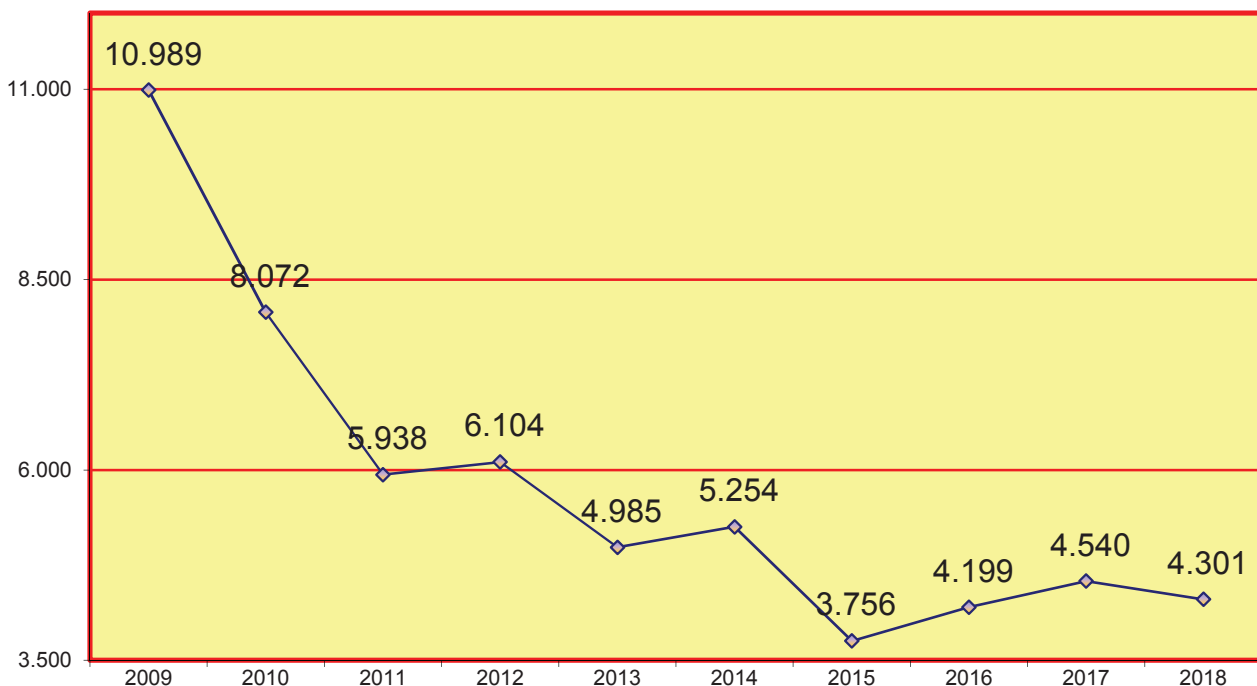
(Datos obtenidos del sistema informático con aplicación de las correcciones oportunas)

2.2.1. DILIGENCIAS UNIPERSONALES

2.2.1.a. MOVIMIENTO GENERAL DE SOLICITUDES PERÍODO 2018	Pendientes al iniciar el año	Registrados (arts. 11 y 2/2010) durante el año	Devueltos al órgano de procedencia			Pendientes al finalizar el año
			con cumplimiento positivo	con cumplimiento negativo	Incompletas o intentadas sin efecto	
	4.540	85.581	47.588	38.232	0	4.301

2.2.1.b. MOVIMIENTO GENERAL DE SOLICITUDES PENDIENTES AL FINAL DEL AÑO									
2009	2010	2011	2012	2013	2014	2015	2016	2017	2018
10.989	8.072	5.938	6.104	4.985	5.254	3.756	4.199	4.540	4.301

2.2.1.c. EVOLUCIÓN GRÁFICA DEL MOVIMIENTO GENERAL DE DILIGENCIAS PENDIENTES AL FINAL DEL AÑO PERÍODO DE 2009 A 2018



El SCNE Penal presta apoyo a los juzgados penales, de instrucción, violencia sobre la mujer, menores y contencioso-administrativo.

2.2.1.d. LUGAR DE REALIZACIÓN PERÍODO 2018	En la sede del Servicio	Fuera de la sede del Servicio	Total realizadas
	2.370	83.450	85.820

2.2.1.e. Las diligencias efectuadas en los centros penitenciarios fueron:	1.446
---	-------

2.2.2. DILIGENCIAS EN COMISIÓN

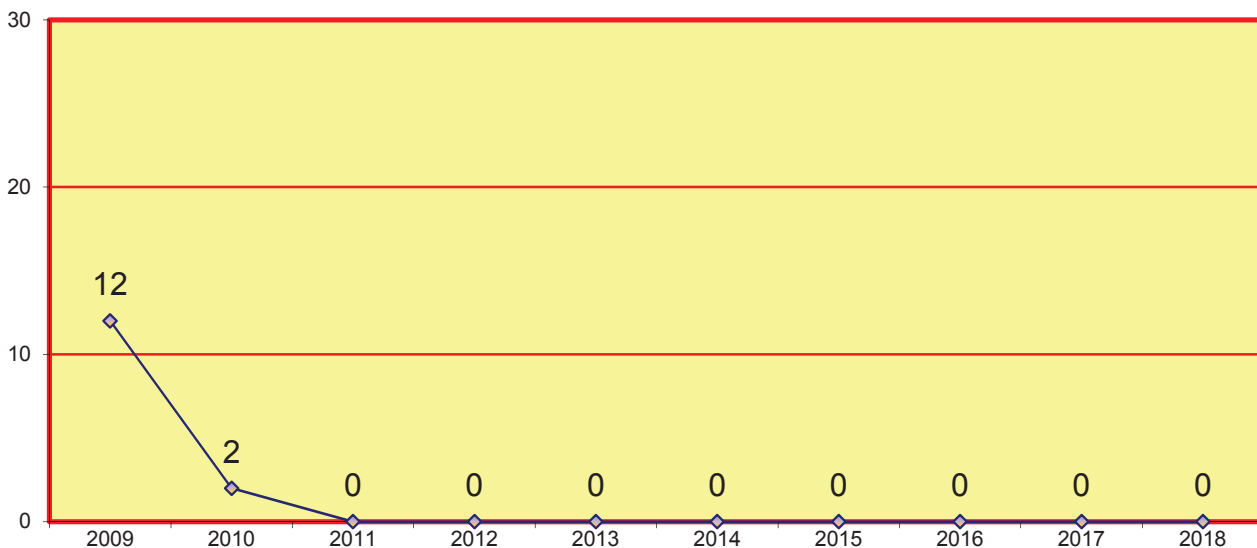
2.2.2.a. MOVIMIENTO GENERAL DE DILIGENCIAS PERÍODO 2018	Pendientes al iniciar el año	Recibidos durante el año	Devueltos al órgano de procedencia		Pendientes al finalizar el año
			con cumplimiento positivo	restantes	
Embargos	0	0	0	0	0
Lanzamientos	0	0	0	0	0
Otros	0	0	0	0	0
Total	0	0	0	0	0

2.2.2.b. MOVIMIENTO GENERAL DE DILIGENCIAS PENDIENTES AL FINAL DEL AÑO										
	2009	2010	2011	2012	2013	2014	2015	2016	2017	2018
	12	2	0	0	0	0	0	0	0	0

El SCNE Penal presta apoyo a los juzgados penales, de instrucción, violencia sobre la mujer, menores y contencioso-administrativo.

2.2.2.c. EVOLUCIÓN GRÁFICA DEL MOVIMIENTO GENERAL DE DILIGENCIAS PENDIENTES AL FINAL DEL AÑO

PERÍODO DE 2009 A 2018



2.2.2.d. LUGAR DE REALIZACIÓN PERÍODO 2018	En la sede del Servicio	Fuera de la sede del Servicio	Total realizadas
	0	0	0

2.2.2.e. Las diligencias efectuadas en los centros penitenciarios fueron:	0
---	---

2.2.3. EXHORTOS

2.2.3.a. AUXILIO JUDICIAL PERÍODO 2018	Registrados		Resueltos		Pendientes al finalizar el año
	Pendientes al iniciar el año	arts. 11 y 12 del Rgto. 2/2010)	con cumplimiento positivo	restantes	
DESPACHOS NACIONALES	1.107	16.093	8.444	7.651	1.105
DESPACHOS DE LA UNIÓN EUROPEA	0	0	0		0
DESPACHOS DE OTROS PAISES	0	0	0		0
Total	1.107	16.093	16.095		1.105

El SCNE Penal presta apoyo a los juzgados penales, de instrucción, violencia sobre la mujer, menores y contencioso-administrativo.

2.3. SCNE SOCIAL (da servicio únicamente a los juzgados de ejecuciones)

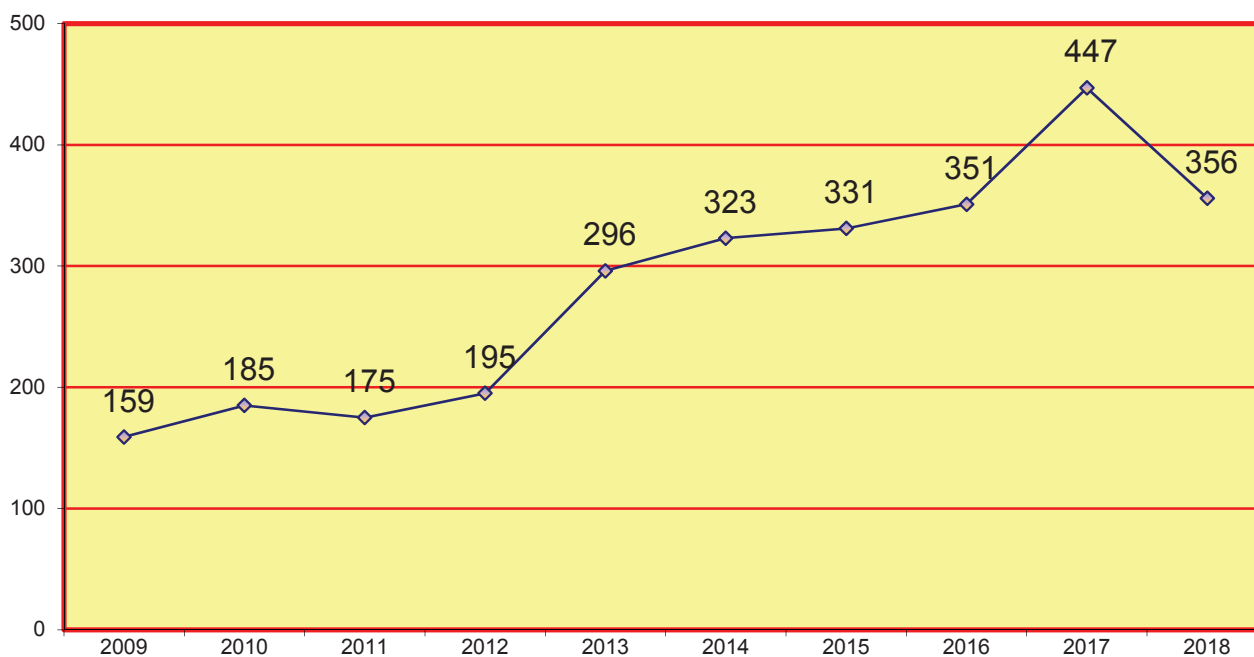
NUMERO DE DESPLAZAMIENTOS EFECTUADOS DURANTE EL AÑO	7.201
---	-------

2.3.1. DILIGENCIAS UNIPERSONALES

2.3.1.a. MOVIMIENTO GENERAL DE SOLICITUDES PERÍODO 2018	Pendientes al iniciar el año	Registrado (arts. 11 y 2/2010) durante el año	Devueltos al órgano de procedencia			Pendientes al finalizar el año
			con cumplimiento positivo	con cumplimiento negativo	Incompletas o intentadas sin efecto	
	447	6.220	5.479	701	131	356

2.3.1.b. MOVIMIENTO GENERAL DE SOLICITUDES PENDIENTES AL FINAL DEL AÑO									
2009	2010	2011	2012	2013	2014	2015	2016	2017	2018
159	185	175	195	296	323	331	351	447	356

2.3.1.c. EVOLUCIÓN GRÁFICA DEL MOVIMIENTO GENERAL DE SOLICITUDES PENDIENTES AL FINAL DEL AÑO PERÍODO DE 2009 A 2018



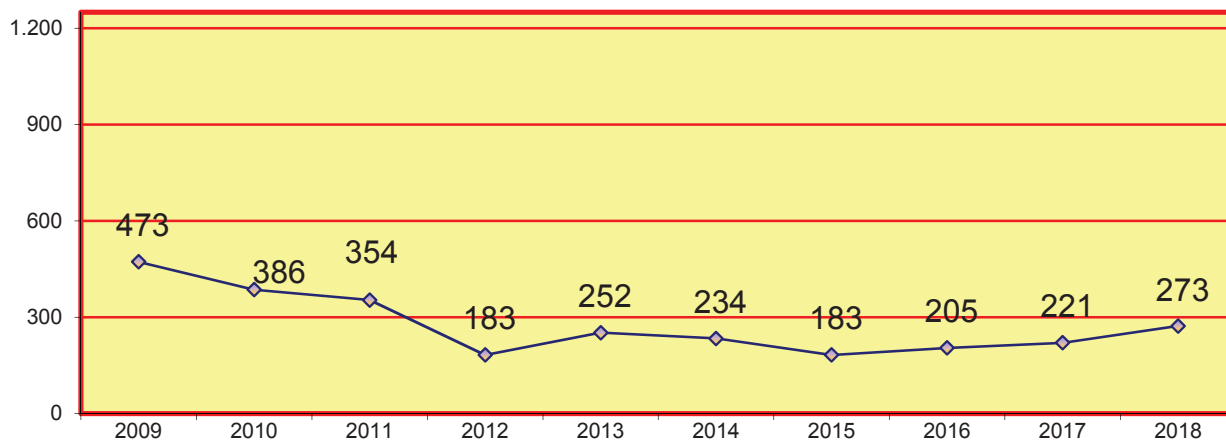
2.3.1.d. LUGAR DE REALIZACIÓN PERÍODO 2018	En la sede del Servicio	Fuera de la sede del Servicio	Total realizadas
		538	5.692

2.3.2. DILIGENCIAS EN COMISIÓN

2.3.2.a. MOVIMIENTO GENERAL DE DILIGENCIAS PERÍODO 2018	Pendientes al iniciar el año	Recibidos durante el año	Devueltos al órgano de procedencia		Pendientes al finalizar el año
			con cumplimiento positivo	restantes	
Embargos	221	2.484	1.898	534	273
Lanzamientos	0	0	0	0	0
Otros	0	0	0	0	0
Total	221	2.484	1.898	534	273

2.3.2.b. MOVIMIENTO GENERAL DE DILIGENCIAS PENDIENTES AL FINAL DEL AÑO									
2009	2010	2011	2012	2013	2014	2015	2016	2017	2018
473	386	354	183	252	234	183	205	221	273

2.3.2.c. EVOLUCIÓN GRÁFICA DEL MOVIMIENTO GENERAL DE DILIGENCIAS PENDIENTES AL FINAL DEL AÑO
PERÍODO DE 2009 A 2018



2.3.2.d. LUGAR DE REALIZACIÓN PERÍODO 2018	En la sede del Servicio	Fuera de la sede del Servicio	Total realizadas
	23	2.408	2.431

2.3.3. EXHORTOS

2.3.3.a. AUXILIO JUDICIAL PERÍODO 2018	Pendientes al iniciar el año	Ingresados durante el año	Resueltos		Pendientes al finalizar el año
			con cumplimiento positivo	restantes	
DESPACHOS NACIONALES	1	30	14	6	11
DESPACHOS DE LA UNIÓN EUROPEA	0	0	0		0
DESPACHOS DE OTROS PAISES	0	0	0		0
Total	1	30	20		11

REGISTRO CIVIL



- ÍNDICE RC -

3º REGISTRO CIVIL	pág. 89 a 100
3.1.1. CERTIFICACIONES	pág. 92
3.1.1.a. DE NACIMIENTO	pág. 92
3.1.1.b. DE MATRIMONIO	pág. 92
3.1.1.c. DE DEFUNCIÓN	pág. 92
3.1.1.d. FES DE VIDA	pág. 92
3.1.1.e. LIBROS DE FAMILIA	pág. 92
3.1.1.1. EVOLUCIÓN GRÁFICA DE CERTIFICACIONES	pág. 92
3.1.1.1.a. DE NACIMIENTO	pág. 92
3.1.1.1.b. DE MATRIMONIO	pág. 92

3.1.1.1.c. DE DEFUNCIÓN	pág. 93
3.1.1.1.d. FES DE VIDA	pág. 93
3.1.1.1.e. LIBROS DE FAMILIA	pág. 93
3.1.2. INSCRIPCIONES	pág. 94
3.1.2.a. DE NACIMIENTO	pág. 94
3.1.2.b. DE ADOPCIONES INTERNACIONALES	pág. 94
3.1.2.c. DE MATRIMONIO	pág. 94
3.1.2.d. DE DEFUNCIÓN	pág. 94
3.1.2.e DE NACIMIENTO, NACIONALIDAD	pág. 94
3.1.2.f. MARGINALES	pág. 94
3.1.2.g. FETOS	pág. 94
3.1.2.1. EVOLUCIÓN GRÁFICA DE INSCRIPCIONES	pág. 94
3.1.2.1.a. DE NACIMIENTO	pág. 94
3.1.2.1.b. DE ADOPCIONES INTERNACIONALES	pág. 94
3.1.2.1.c. DE MATRIMONIO	pág. 94
3.1.2.1.d. DE DEFUNCIÓN	pág. 95
3.1.2.1.e DE NACIMIENTO, NACIONALIDAD	pág. 95
3.1.2.1.f. MARGINALES	pág. 95
3.1.2.1.g. FETOS	pág. 95
3.1.3. EXPEDIENTES	pág. 96
3.1.3.a.FUERA DE PLAZO	pág. 96
3.1.3.b. CON ERRORES	pág. 96
3.1.3.c. NATURALIZADOS	pág. 96
3.1.3.d. INTEGRACIONES	pág. 96
3.1.3.e. CANCELACIÓN Y MODIFICACIÓN	pág. 96
3.1.3.f. JURISDICCIÓN VOLUNTARIA	pág. 96
3.1.3.g. NACIONALIDADES	pág. 96
3.1.3.h. MATRIMONIOS	pág. 96
3.1.3.i. CAMBIOS DE NOMBRE	pág. 96
3.1.3.1. EVOLUCIÓN GRÁFICA DE EXPEDIENTES	pág. 96
3.1.3.1.a.FUERA DE PLAZO	pág. 96
3.1.3.1.b. CON ERRORES	pág. 96

3.1.3.1.c. NATURALIZADOS	pág. 97
3.1.3.1.d. INTEGRACIONES	pág. 97
3.1.3.1.e. CANCELACIÓN Y MODIFICACIÓN	pág. 97
3.1.3.1.f. JURISDICCIÓN VOLUNTARIA	pág. 97
3.1.3.1.g. NACIONALIDADES	pág. 98
3.1.3.1.h. MATRIMONIOS	pág. 98
3.1.3.1.i. CAMBIOS DE NOMBRE	pág. 98
3.1.4. ACTAS, EXHORTOS Y ACTAS DE AUXILIO REGISTRAL	pág. 99
3.1.4.a. ACTAS	pág. 99
3.1.4.b. EXHORTOS Y COMUNICACIONES	pág. 99
3.1.4.c. AUXILIO REGISTRAL	pág. 99
3.1.4.1. EVOLUCIÓN GRÁFICA DE ACTAS, EXHORTOS Y AUXILIO REGISTRAL	pág. 99
3.1.4.1.a. ACTAS	pág. 99
3.1.4.1.b. EXHORTOS Y COMUNICACIONES	pág. 99
3.1.4.1.c. AUXILIO REGISTRAL	pág. 99
3.1.5. REPRESENTACIÓN GRÁFICA REGISTRO CIVIL	pág. 100

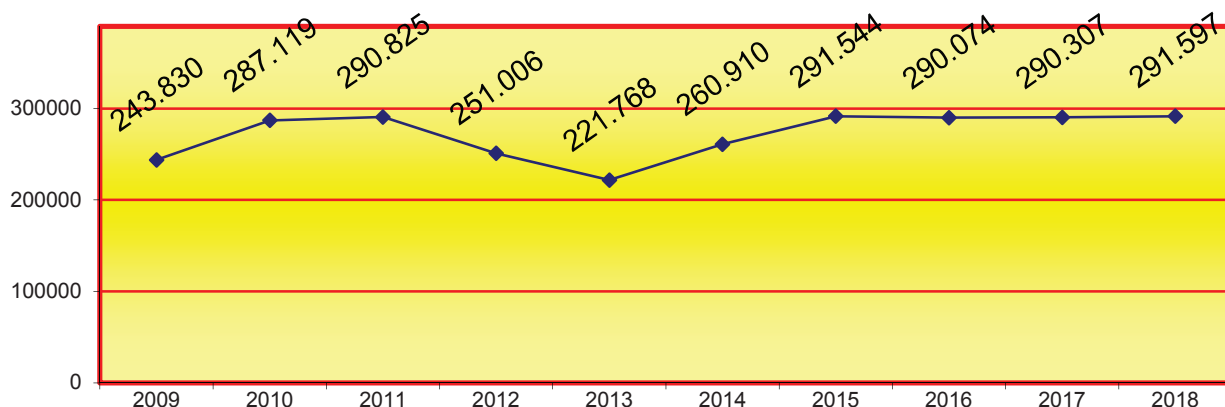
3º REGISTRO CIVIL

3.1. REGISTRO CIVIL ÚNICO

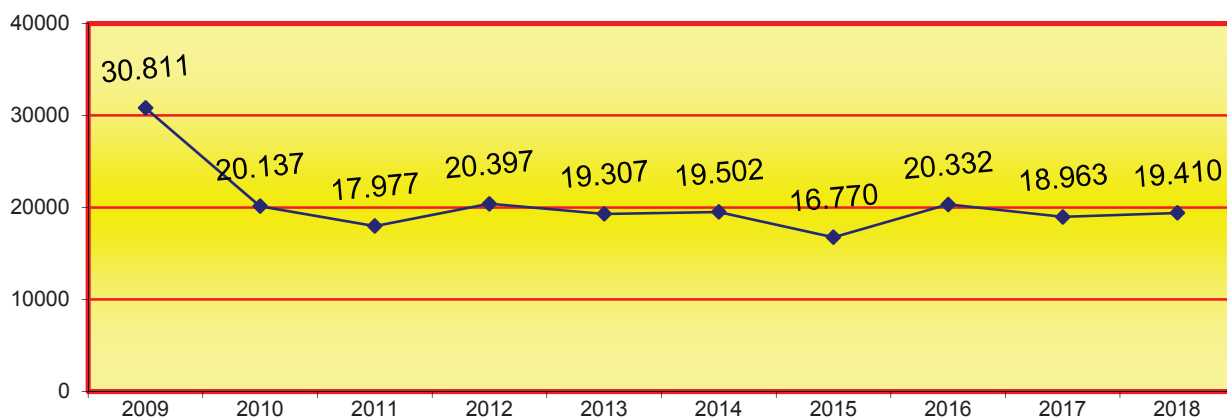
3.1.1. CERTIFICACIONES	1º trimes.	2º trimes.	3º trimes.	4º trimes.	Total
3.1.1.a. DE NACIMIENTO	77.645	81.427	65.370	67.155	291.597
3.1.1.b. DE MATRIMONIO	5.062	5.155	4.193	5.000	19.410
3.1.1.c. DE DEFUNCIÓN	18.316	12.556	8.444	11.500	50.816
3.1.1.d. FES DE VIDA	2.514	2.933	2.824	4.034	12.305
3.1.1.e. LIBROS DE FAMILIA	5.272	4.446	4.457	4.468	18.643
TOTAL CERTIFICACIONES	108.809	106.517	85.288	92.157	392.771

3.1.1.1. EVOLUCIÓN GRÁFICA DE CERTIFICACIONES PERÍODO DE 2009 A 2018

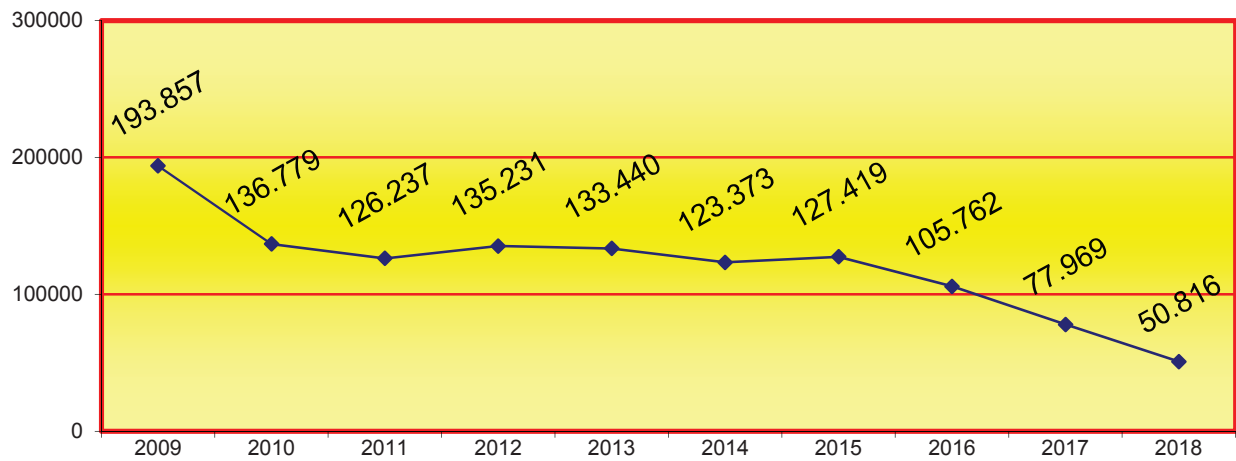
3.1.1.1.a. DE NACIMIENTO



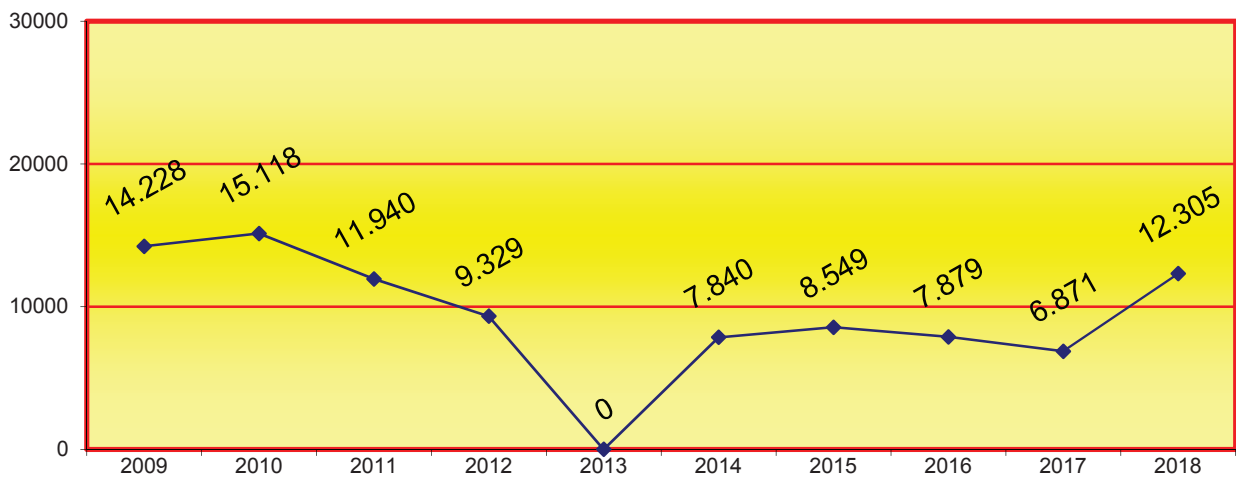
3.1.1.1.b. DE MATRIMONIO



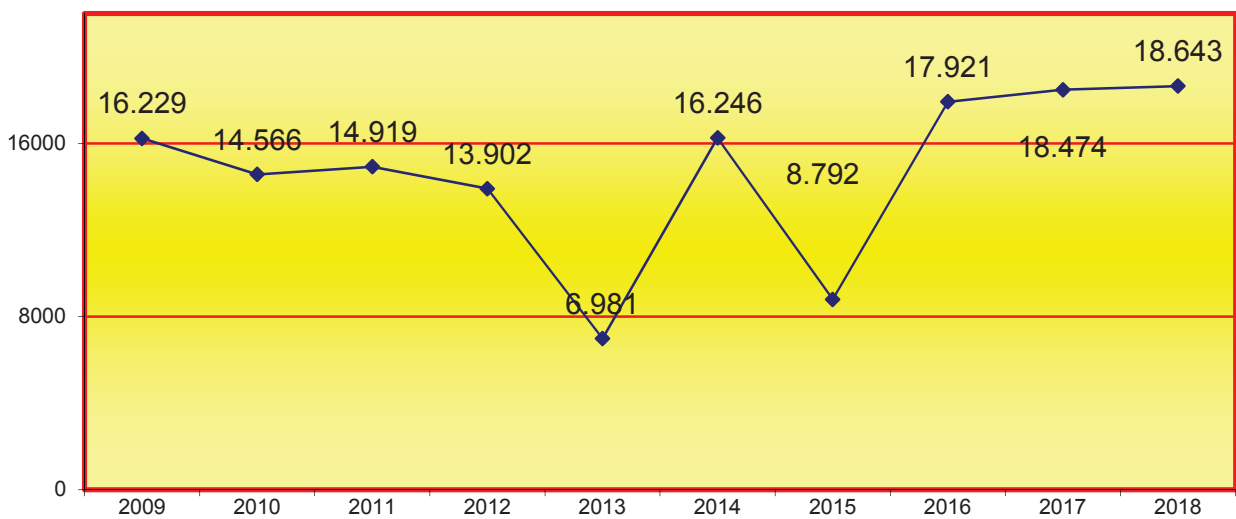
3.1.1.1.c. DE DEFUNCIÓN



3.1.1.1.d. FES DE VIDA



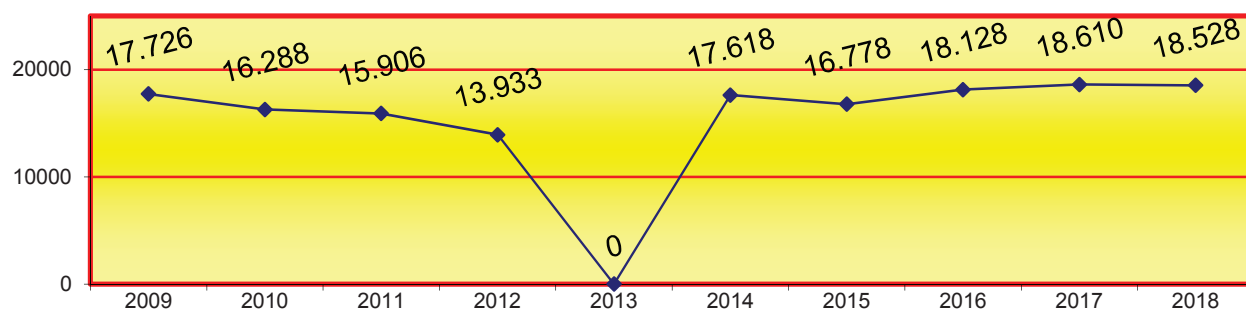
3.1.1.1.e. LIBROS DE FAMILIA



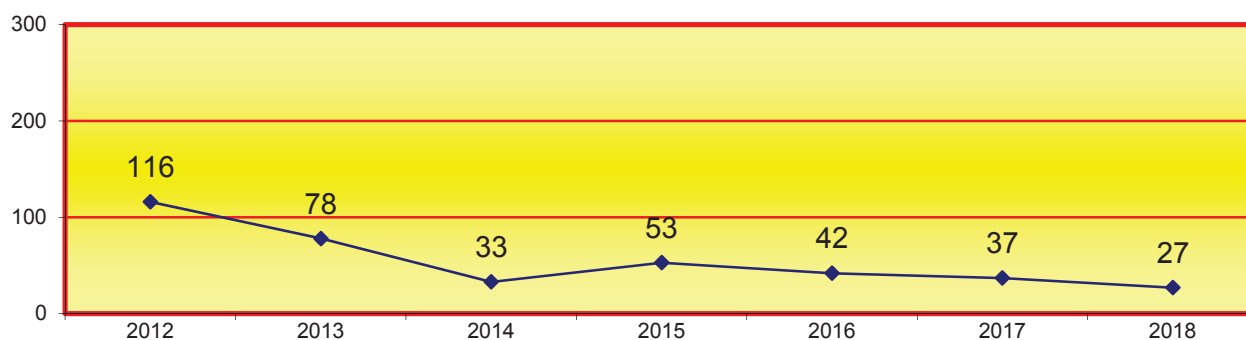
3.1.2. INSCRIPCIONES	1º trimes.	2º trimes.	3º trimes.	4º trimes.	Total
3.1.2.a. DE NACIMIENTO	4.794	4.499	4.622	4.613	18.528
3.1.2.b. DE ADOPCIONES INTERNACIONALES	13	5	5	4	27
3.1.2.c. DE MATRIMONIO	954	1.099	1.046	1.191	4.290
3.1.2.d. DE DEFUNCIÓN	5.021	3.891	3.940	4.130	16.982
3.1.2.e DE NACIMIENTO, NACIONALIDAD	2.637	2.942	2.339	3.751	11.669
3.1.2.f. MARGINALES	7.529	7.203	4.776	5.107	24.615
3.1.2.g. FETOS	45	20	30	22	117
TOTAL INSCRIPCIONES	20.993	19.659	16.758	18.818	76.228

3.1.2.1. EVOLUCIÓN GRÁFICA DE INSCRIPCIONES

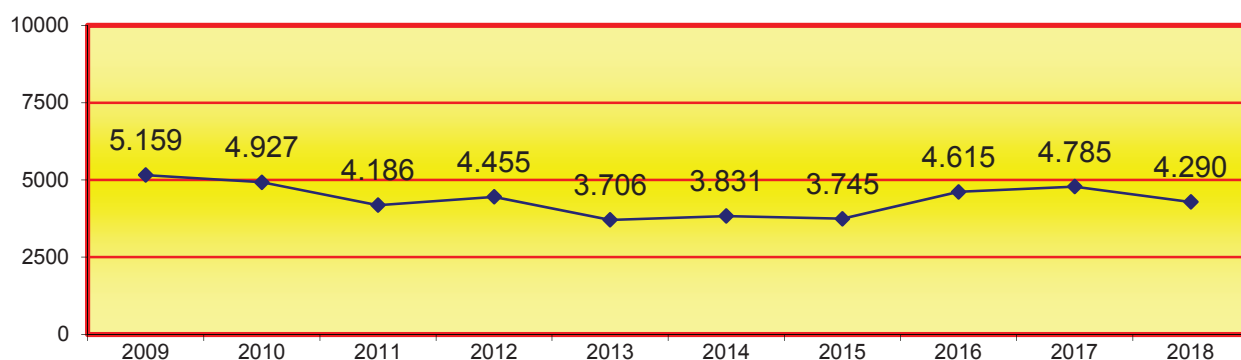
3.1.2.1.a. DE NACIMIENTO



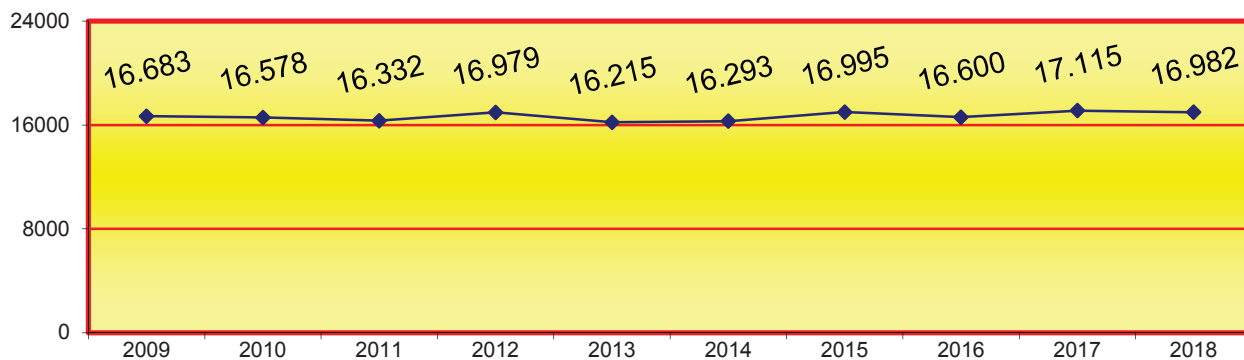
3.1.2.1.b. DE ADOPCIONES INTERNACIONALES



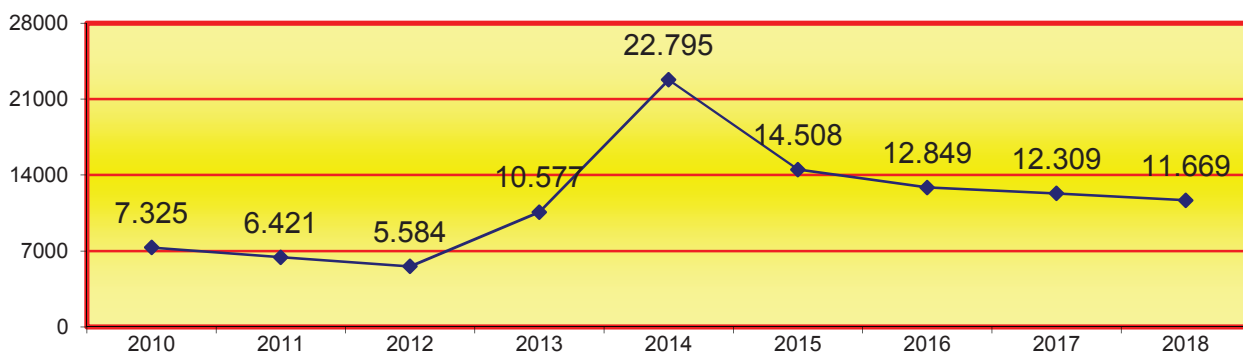
3.1.2.1.c. DE MATRIMONIO



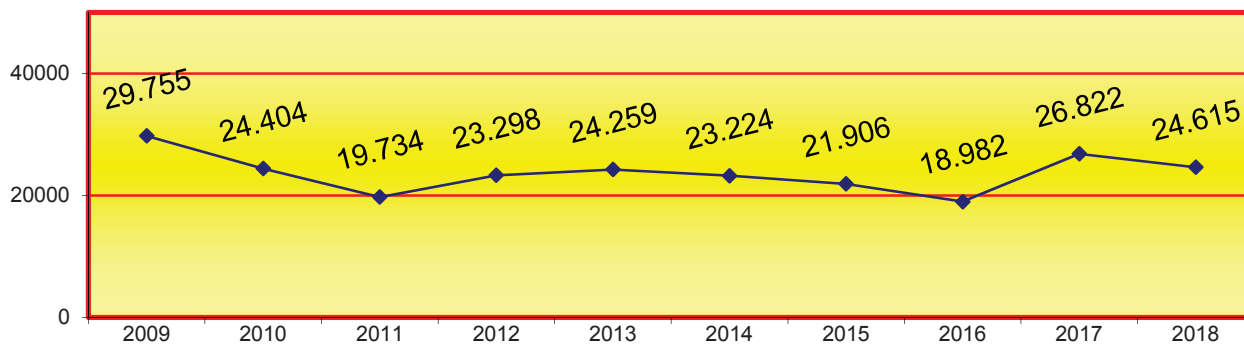
3.1.2.1.d. DE DEFUNCIÓN



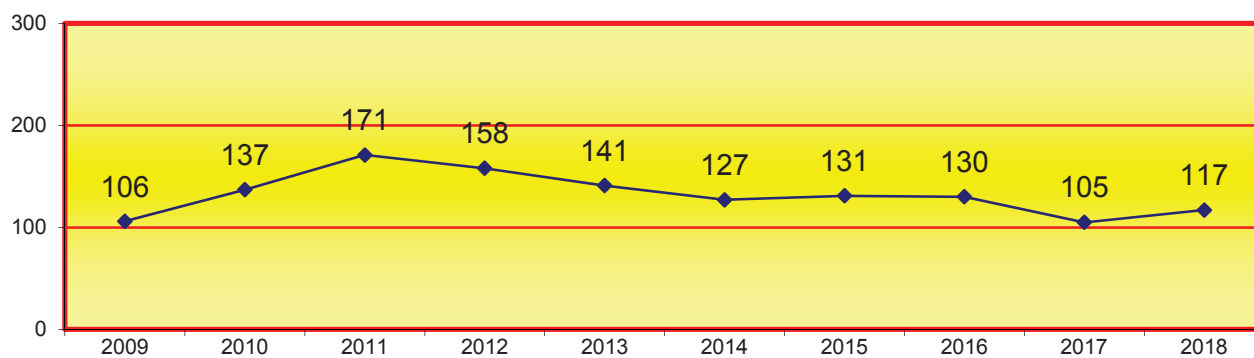
3.1.2.1.e DE NACIMIENTO, NACIONALIDAD



3.1.2.1.f. MARGINALES



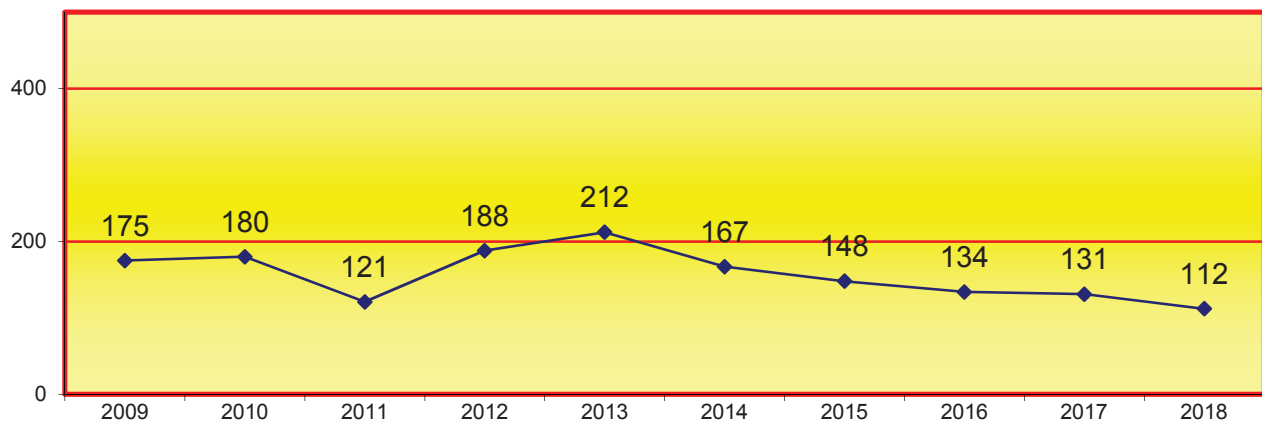
3.1.2.1.g. FETOS



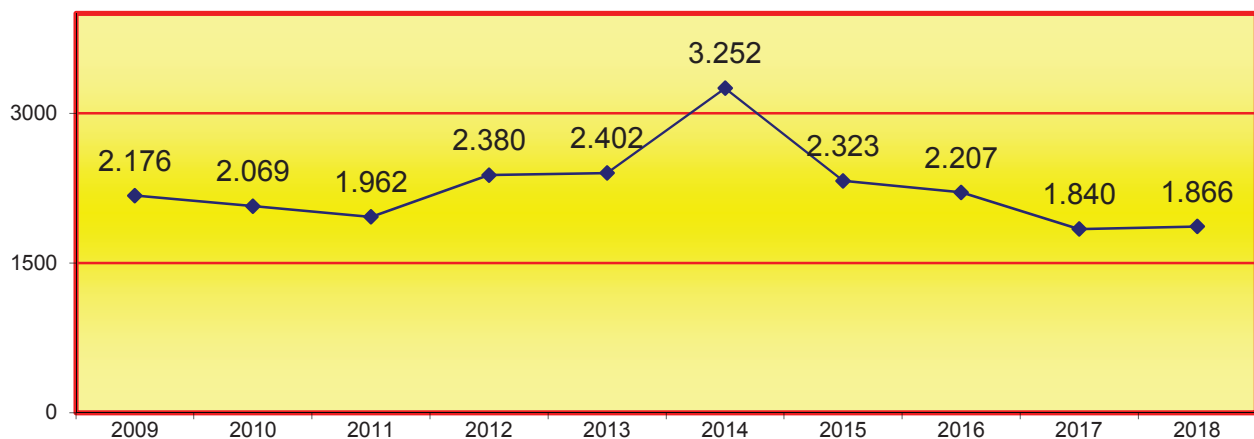
3.1.3. EXPEDIENTES	1º trimes.	2º trimes.	3º trimes.	4º trimes.	Total
3.1.3.a.FUERA DE PLAZO	30	28	24	30	112
3.1.3.b. CON ERRORES	512	495	392	467	1.866
3.1.3.c. NATURALIZADOS	23	29	18	24	94
3.1.3.d. INTEGRACIONES	9	0	0	7	16
3.1.3.e. CANCELACIÓN Y MODIFICACIÓN	5	4	5	0	14
3.1.3.f. JURISDICCIÓN VOLUNTARIA	0	0	0	0	0
3.1.3.g. NACIONALIDADES	598	1.097	888	1.191	3.774
3.1.3.h. MATRIMONIOS	1.603	1.443	1.147	1.289	5.482
3.1.3.i. CAMBIOS DE NOMBRE	125	119	101	114	459
TOTAL EXPEDIENTES	2.905	3.215	2.575	3.122	11.817

3.1.3.1. EVOLUCIÓN GRÁFICA DE EXPEDIENTES

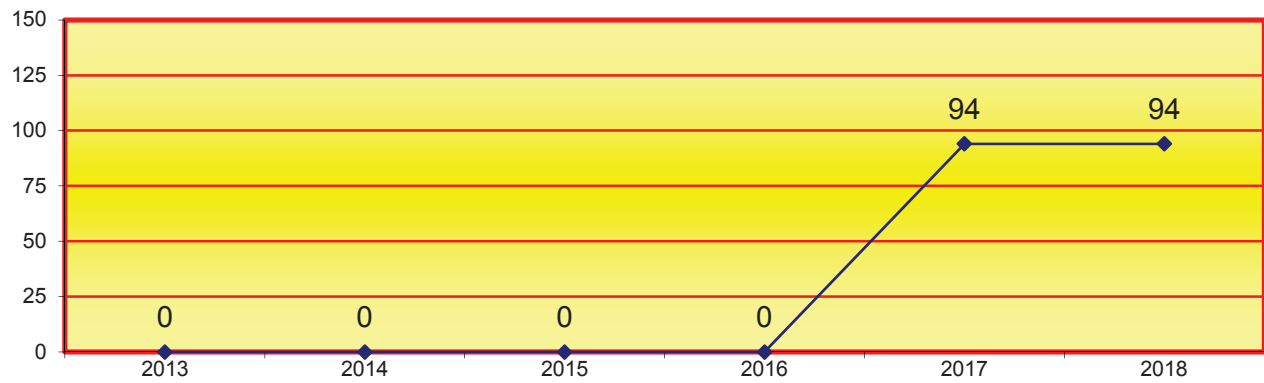
3.1.3.1.a.FUERA DE PLAZO



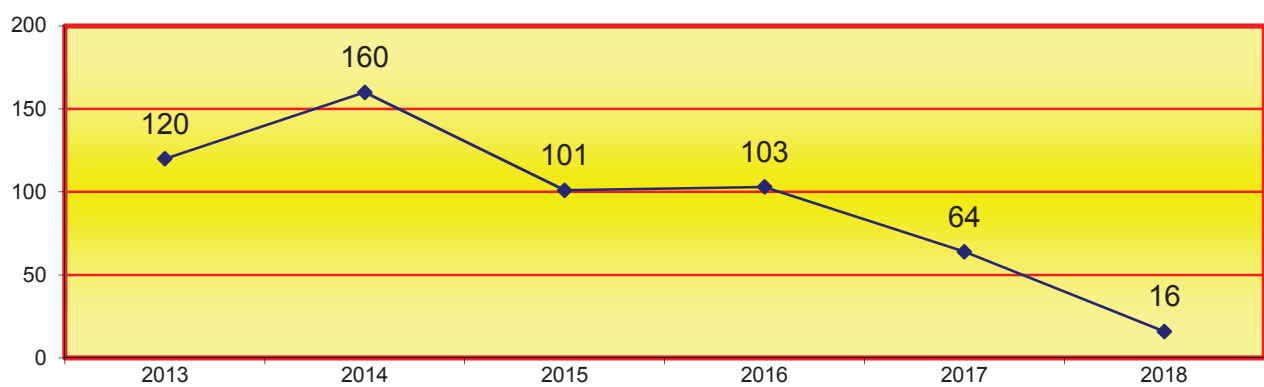
3.1.3.1.b. CON ERRORES



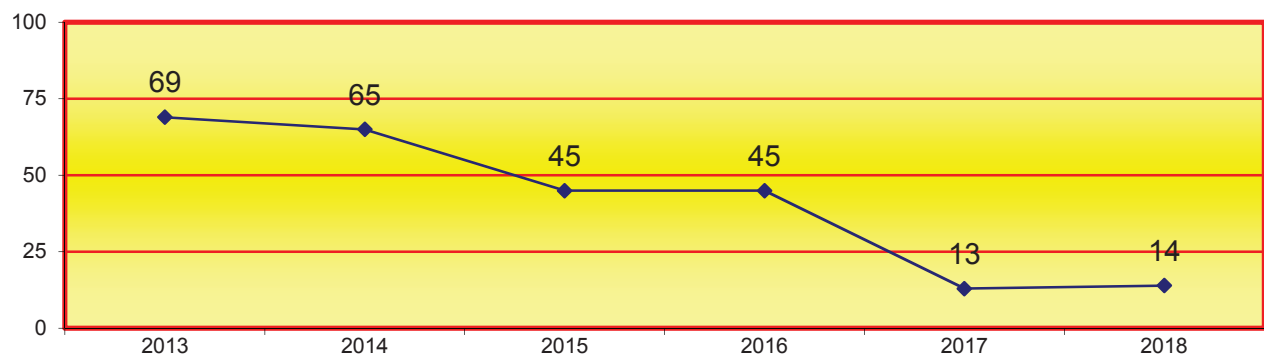
3.1.3.1.c. NATURALIZADOS



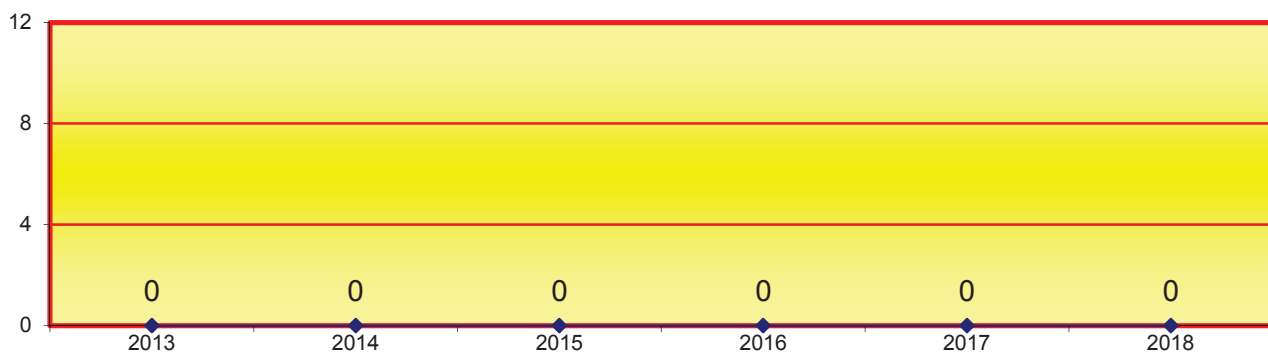
3.1.3.1.d. INTEGRACIONES



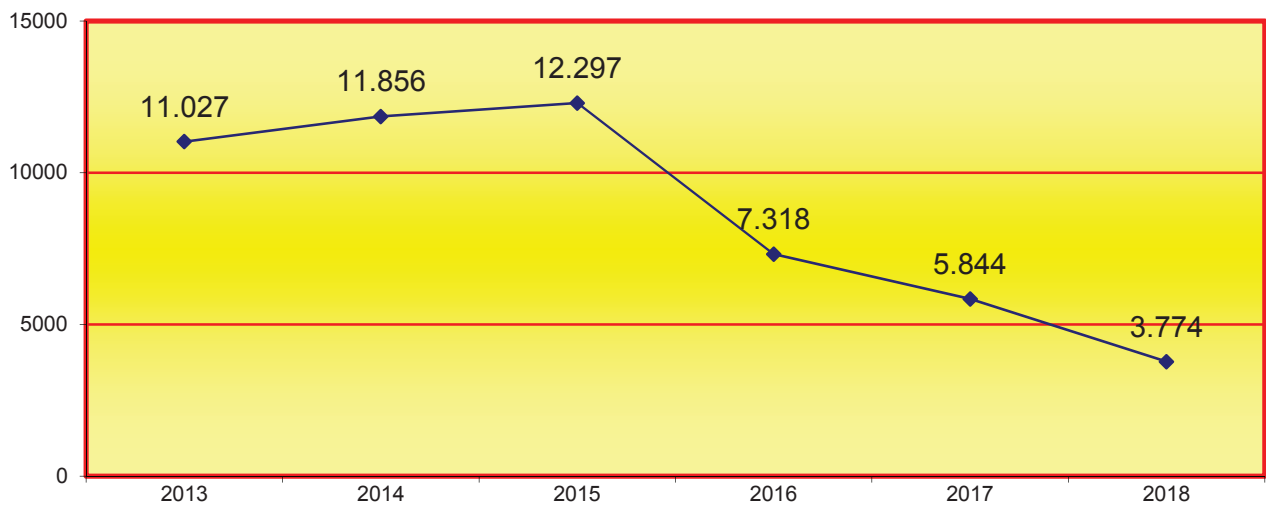
3.1.3.1.e. CANCELACIÓN Y MODIFICACIÓN



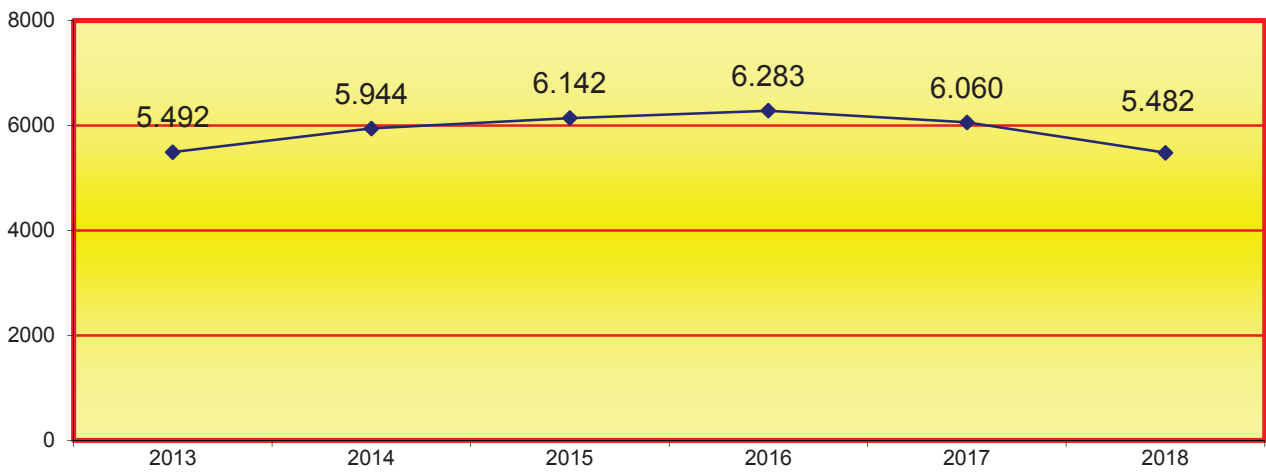
3.1.3.1.f. JURISDICCIÓN VOLUNTARIA



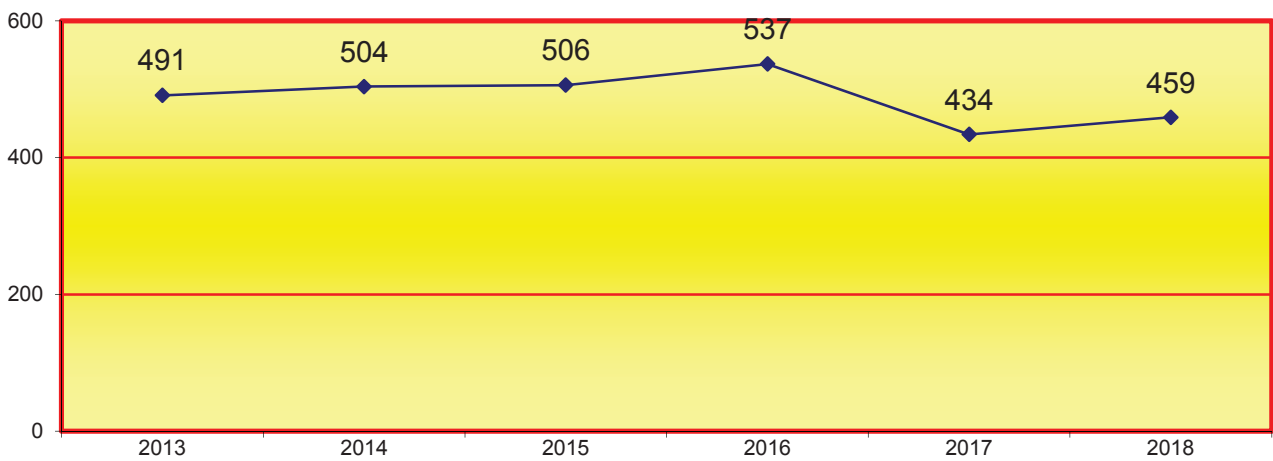
3.1.3.1.g. NACIONALIDADES



3.1.3.1.h. MATRIMONIOS

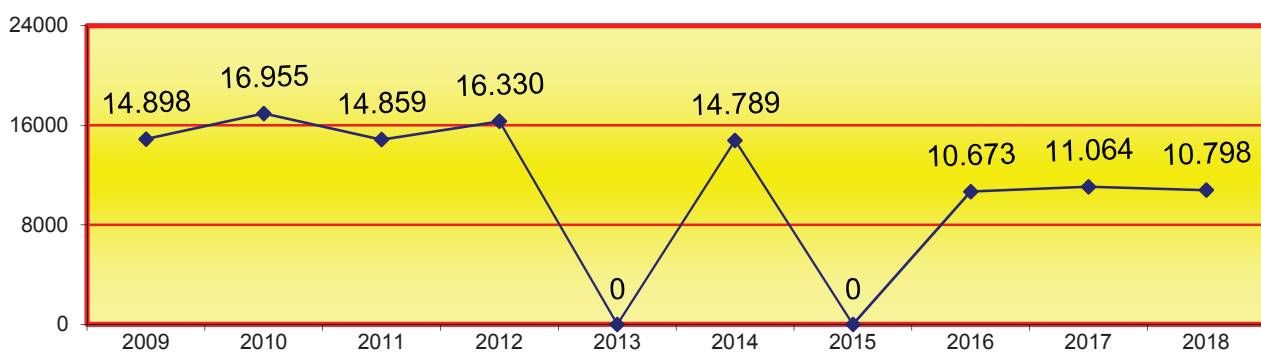


3.1.3.1.i. CAMBIOS DE NOMBRE

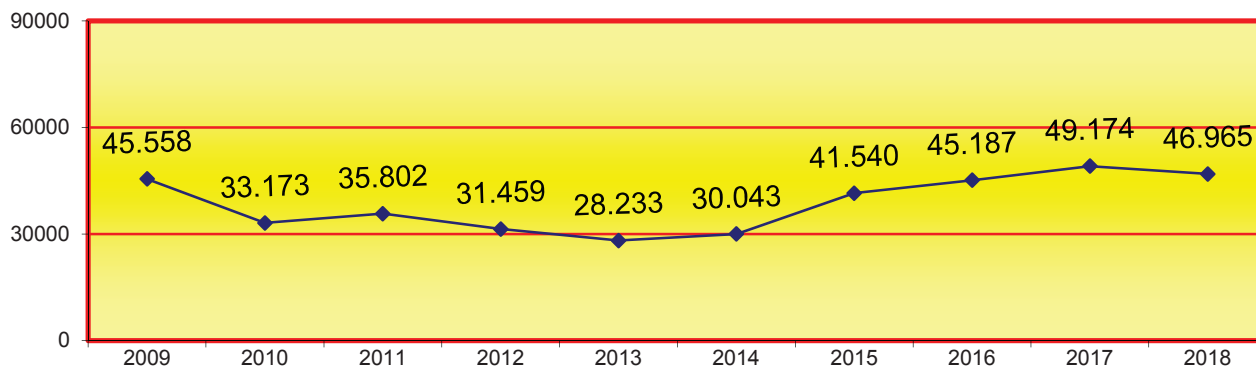


3.1.4. ACTAS, EXHORTOS Y ACTAS DE AUXILIO REGISTRAL	1º trimes.	2º trimes.	3º trimes.	4º trimes.	Total
3.1.4.a. ACTAS	2.897	2.519	2.700	2.682	10.798
3.1.4.b. EXHORTOS Y COMUNICACIONES	13.192	10.933	11.985	10.855	46.965
3.1.4.c. AUXILIO REGISTRAL	58	64	43	24	189
Total actas	16.147	13.516	14.728	13.561	57.952

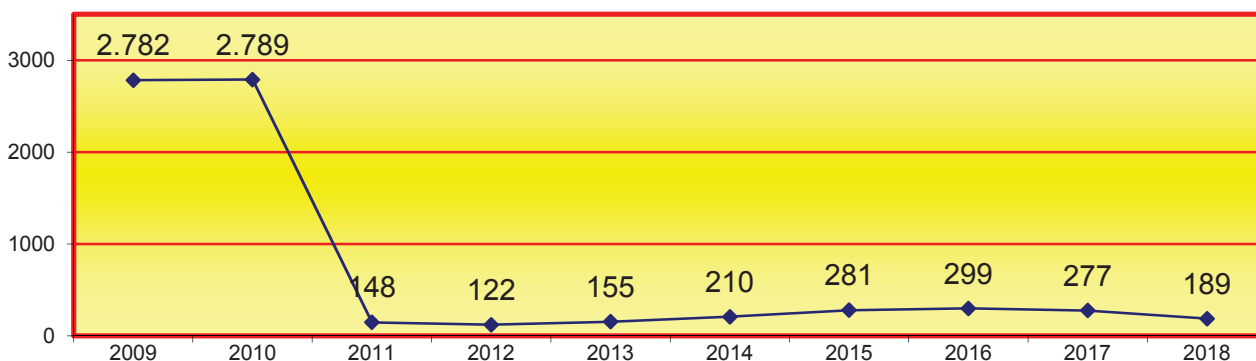
3.1.4.1.a. ACTAS



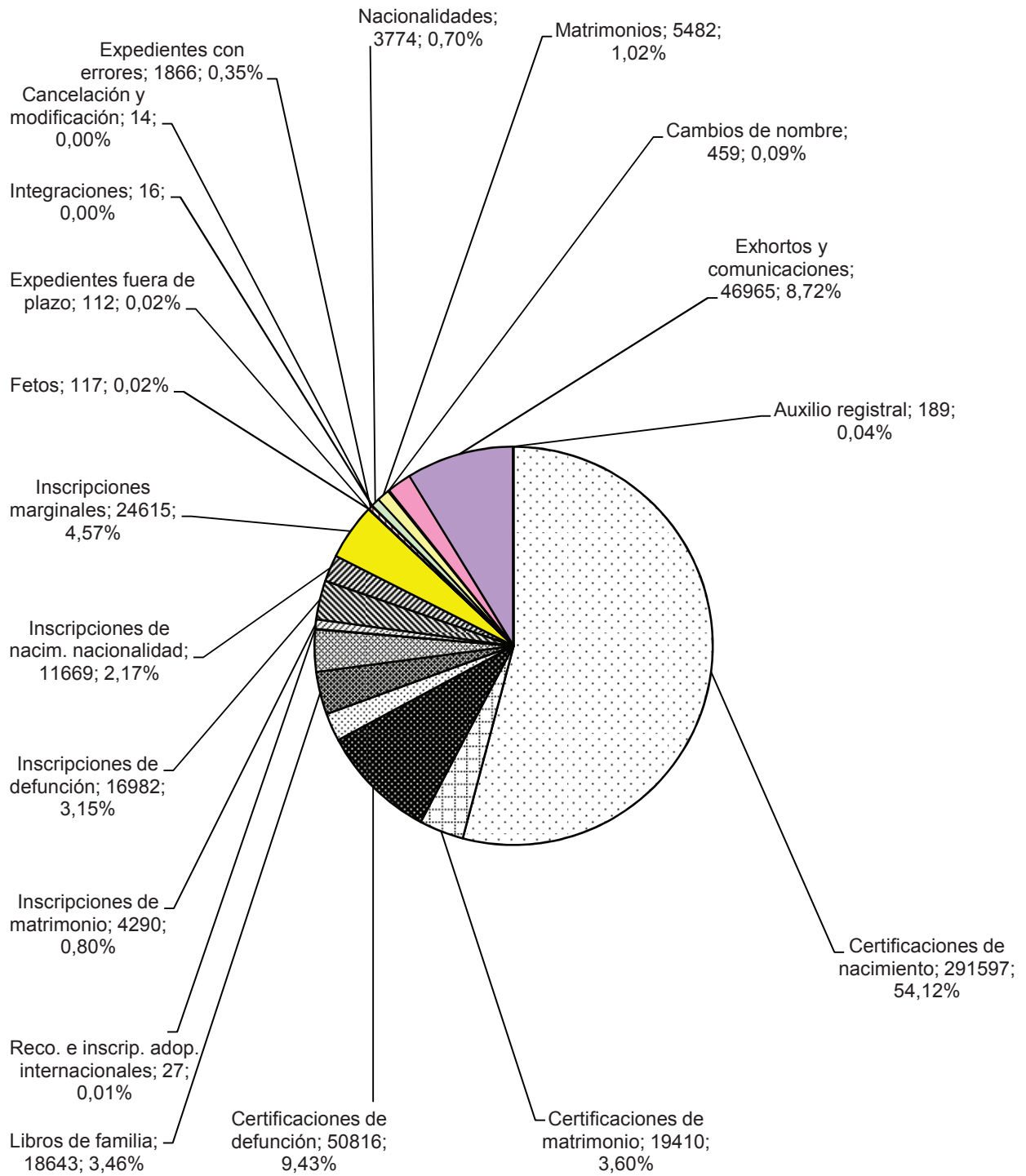
3.1.4.1.b. EXHORTOS Y COMUNICACIONES

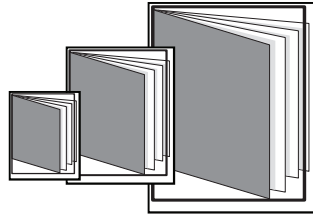


3.1.4.1.c. AUXILIO REGISTRAL



3.1.5. REPRESENTACIÓN GRÁFICA REGISTRO CIVIL

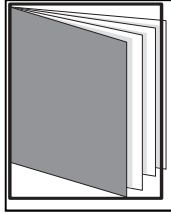




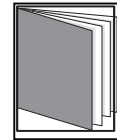
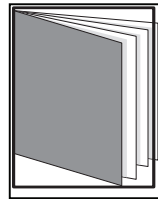
REPARTO DE ASUNTOS

- ÍNDICE DE REPARTO -

4º REPARTO DE PROCEDIMIENTOS	pág. 102 a 389
4.1. REPARTO DE PROCEDIMIENTOS CIVILES	pág. 102 a 134
4.2. REPARTO DE PROCEDIMIENTOS DE FAMILIA	pág. 135 a 155
4.3. REPARTO DE PROCEDIMIENTOS DE ESTADO CIVIL Y CAPACIDAD	pág. 156 a 168
4.4. REPARTO DE PROCEDIMIENTOS MERCANTILES	pág. 169 a 199
4.5. REPARTO DE PROCEDIMIENTOS DE LO SOCIAL	pág. 200 a 229
4.5.a. REPARTO DE PROCEDIMIENTOS DE LO SOCIAL (declarativos)	pág. 200 a 224
4.5.b. REPARTO DE PROCEDIMIENTOS DE LO SOCIAL (ejecutorias)	pág. 225 a 229
4.6. REPARTO DE INSTRUCCIÓN	pág. 230 a 270
4.7. REPARTO DE ASUNTOS DE VIOLENCIA SOBRE LA MUJER	pág. 271 a 290
4.8. REPARTO DE MENORES	pág. 291 a 305
4.9. REPARTO DE LO PENAL	pág. 306 a 339
4.9.a. REPARTO DE LO PENAL (sentenciadores)	pág. 306 a 329
4.9.b. REPARTO DE LO PENAL (ejecutorias)	pág. 330 a 339
4.10. REPARTO DE VIGILANCIA PENITENCIARIA	pág. 340 a 364
4.11. REPARTO DE LO CONTENCIOSO-ADMINISTRATIVO	pág. 365 a 388



REPARTO DE ASUNTOS CIVILES



- ÍNDICE DE REPARTO -

4.1.1. CLASES DE REPARTO CIVIL	pág. 104
4.1.2. REPARTO DE ASUNTOS POR CLASES TRIMESTRAL DEL REPARTO CIVIL	pág. 107
4.1.3. GRÁFICA DE LA VARIACIÓN DEL PORCENTAJE EN RELACIÓN AL AÑO ANTERIOR	pág. 108
4.1.4. EVOLUCIÓN GRÁFICA ANUAL DE ASUNTOS REPARTIDOS	pág. 109
4.1.4.1. MEDIA ANUAL DE ASUNTOS RECIBIDOS POR CADA JUZGADO	pág. 109
4.1.5. REPRESENTACIÓN GRÁFICA POR CLASES	pág. 110
4.1.6. REPARTO DE EXHORTOS Y COMISIONES ROGATORIAS	pág. 110
4.1.7. MOVIMIENTO DE ASUNTOS DE LOS JUZGADOS CIVILES	pág. 111
4.1.7.1. PROCESOS CONTENCIOSOS DE LA LEC VIGENTE	pág. 111
4.1.7.1.a. PROCESOS CONTENCIOSOS POR PROCEDIMIENTOS	pág. 111
4.1.7.1.b. PROCESOS CONTENCIOSOS POR JUZGADO	pág. 112
4.1.7.1.c. GRÁFICA DE LA VARIACIÓN DEL PORCENTAJE EN RELACIÓN AL AÑO AN	pág. 113
4.1.7.1.d. EVOLUCIÓN GRÁFICA DE LOS PROCESOS PENDIENTES AL FINALIZAR EI	pág. 113
4.1.7.1.e. MEDIA ANUAL DE PROCESOS PENDIENTES EN CADA JUZGADO	pág. 113

4.1.7.1.f. REPRESENTACIÓN GRÁFICA DE LOS PROCESOS PENDIENTES	pág. 114
4.1.7.2. FORMA DE TERMINACIÓN DE LOS PROCESOS MONITORIOS	pág. 116
4.1.7.2.a. REPRESENTACIÓN GRÁFICA DE LA FINALIZACIÓN DE LOS PROCESOS MONITORIOS	pág. 117
4.1.7.3. ACTOS DE CONCILIACIÓN CELEBRADOS	pág. 117
4.1.7.4. JURISDICCIÓN VOLUNTARIA POR JUZGADO	pág. 118
4.1.7.4.a. GRÁFICA DE LA VARIACIÓN DEL PORCENTAJE DE LOS PROC. DE J. VOLUNTARIA I	pág. 119
4.1.7.4.b. EVOLUCIÓN GRÁFICA ANUAL DE LOS PROCESOS DE JURISDICCIÓN VOLUNTARIA	pág. 119
4.1.7.4.c. LA MEDIA ANUAL DE PROCESOS PENDIENTES EN CADA JUZGADO AL FINALIZAR L	pág. 119
4.1.7.5. RESUELTOS Y SUJETOS A SEGUIMIENTO Y CONTROL	pág. 120
4.1.7.6. SEÑALAMIENTOS POR JUZGADO	pág. 120
4.1.7.6.a. REPRESENTACIÓN GRÁFICA DE SEÑALAMIENTOS	pág. 121
4.1.7.7. EJECUCIONES CIVILES	pág. 123
4.1.7.7.a. EJECUCIONES CIVILES POR JUZGADO	pág. 123
4.1.7.7.b. REPRESENTACIÓN GRÁFICA DE LAS EJECUCIONES CIVILES	pág. 124
4.1.7.7.c. GRÁFICA DE LA VARIACIÓN DEL PORCENTAJE DE LAS EJE. PENDIENTES	pág. 126
4.1.7.7.d. EVOLUCIÓN GRÁFICA DE LAS EJECUCIONES PENDIENTES AL FINALIZAR EL AÑO	pág. 126
4.1.7.7.e. EVOLUCIÓN GRÁFICA DE LA MEDIA DE EJEC. CIVIL PENDIENTES	pág. 126
4.1.7.8. SUBASTAS JUDICIALES CELEBRADAS DURANTE EL AÑO	pág. 127
4.1.7.9. LANZAMIENTOS ACORDADOS	pág. 127
4.1.7.10. DESPACHOS CIVILES DE AUXILIO JUDICIAL	pág. 127
4.1.7.11. ESCRITOS PENDIENTES DE PROVEER	pág. 127
4.1.7.12. RECURSOS DE APELACIÓN	pág. 127
4.1.7.13. SENTENCIAS Y AUTOS FINALES: ÁREA CIVIL	pág. 128
4.1.7.13.a REPRESENTACIÓN GRÁFICA DE SENTENCIAS EN PROCESOS CONTENCIOSOS	pág. 129
4.1.7.13.b. AUTOS FINALES: ÁREA CIVIL	pág. 130
4.1.7.13.c. REPRESENTACIÓN GRÁFICA DE LOS AUTOS DICTADOS	pág. 131
4.1.7.14. ASUNTOS PENDIENTES EXCLUSIVAMENTE DE SENTENCIAR	pág. 132
4.1.7.15. DECRETOS	pág. 132
4.1.7.16. MOVIMIENTO DE CONCURSOS	pág. 132
4.1.7.17. NÚMERO DE ASUNTOS EN ESTADO DE SUSPENSIÓN AL TERMINAR EL TRIMESTRE	pág. 132
4.1.7.18. NÚMERO DE ASUNTOS EN ARCHIVO PROVISIONAL AL TERMINAR EL TRIMESTRE	pág. 132
4.1.7.19. TASACIONES DE COSTAS PRACTICADAS EN EL ÓRGANO JUDICIAL EN EL AÑO	pág. 132
4.1.7.20 RECURSOS DE REVISIÓN CONTRA RESOLUCIONES DEL LETRADO DE LA ADMINISTRACI	pág. 132
4.1.8 CARGA DE TRABAJO EN RELACIÓN A LOS NUEVOS MÓDULOS PUBLICADOS EN EL BOE EL :	pág. 133
4.1.9 DURACIÓN ESTIMADA DE LOS ASUNTOS EN LOS ÓRGANOS JUDICIALES. CALCULADO EN M	pág. 134

4.1. REPARTO DE PROCEDIMIENTOS

4.1.1. CLASES DE REPARTO DE LOS JUZGADOS DE PRIMERA INSTANCIA

REP102	Incidentes:jura de cuentas, tercerias, declinatorias, impug. costas, impug. liquidación de intereses, etc.
REP10299	Tercerias
REP103	Diligencias preliminares y/o prueba anticipada
REP104	Medidas cautelares previas.
REP105	Impugnación de resoluciones denegatorias de justicia gratuita previas a la demanda
REP10601	Juicio ordinario (otros)
REP10602	Juicio ordinario de cuantía elevada (1.000.000€)
REP10603	Juicio ordinario derechos honoríficos y tutela derechos fundamentales
REP10604	Juicio ordinario LPH
REP10605	Juicio ordinario retracto
REP10606	Juicio ordinario arrendamientos urbanos y rústicos
REP10607	Juicio ordinario tráfico
REP10608	Juicio ordinario LOE
REP10609	Juicio ordinario derechos sucesorios
REP10610	Juicio ordinario división de patrimonios
REP10611	Juicio ordinario sobre productos y activos financieros

REP10701	Juicio verbal (otros supuestos)
REP10702	Juicio verbal tráfico
REP10703	Juicio verbal posesorio
REP10704	Juicio verbal protección intereses colectivos y difusos consumidores
REP10705	Juicio verbal rectificación
REP10706	Juicios verbales arrendaticios y precarios
REP10707	Juicios verbales recursos DGRN
REP10708	Juicios verbales venta a plazos y de arrendamiento financiero
REP10709	Juicio verbal protección de derechos reales inscritos
REP10710	Juicios verbales alimentos
REP10711	Juicio verbal LPH
REP10713	Juicio verbal sobre productos y activos financieros
REP108	Procedimiento europeo de escasa cuantía
REP10901	Juicio monitorio clase única o residual
REP10902	Monitorio hasta 6000€
REP10903	Monitorio más de 6000€
REP10904	Monitorio europeo
REP110	Juicio cambiario
REP11101	Ejecución títulos no judiciales
REP11102	Ejecución títulos judiciales
REP11103	Ejecución provisional

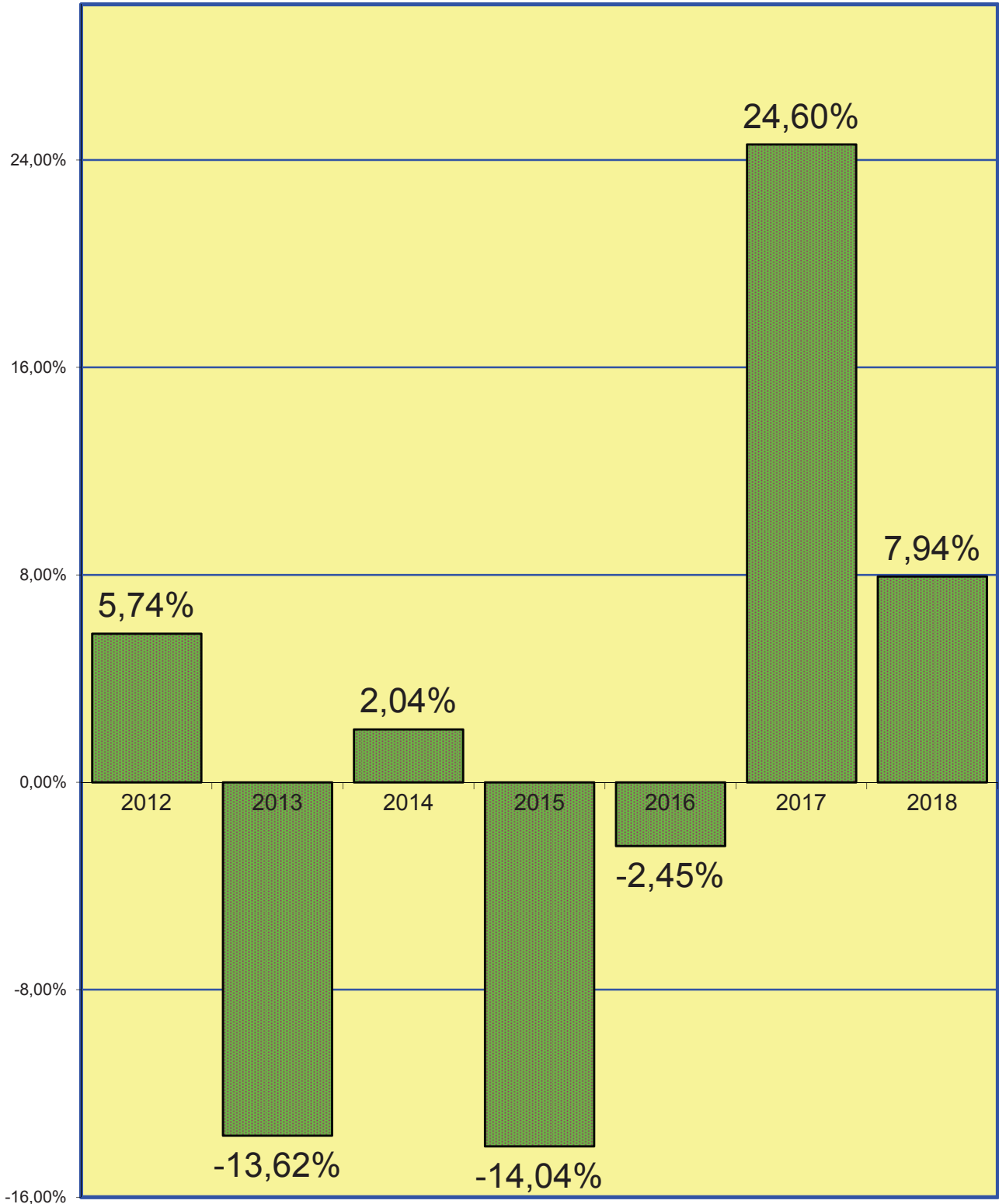
REP11104	Ejecución bienes hipotecados o pignorados
REP11105	Ejecución auto cuantía máxima
REP11106	Ejecución laudo arbitral
REP11107	Ejecución de títulos extranjeros
REP11108	Ejecución: otros títulos
REP11201	Jurisdicción voluntaria clase única o residual
REP11202	Obligaciones (título V)
REP11203	Personas, familia y acogida de menores (títulos II, III y D. A. 2ª)
REP11204	Derechos reales (título VI)
REP11205	Sucesiones (título IV)
REP11206	Conciliación (título IX)
REP11301	Auxilio judicial clase única o residual
REP11302	Nacional: exhortos de comunicación
REP11303	Nacional: exhortos de actos de ejecución
REP11304	Europeo: comisiones rogatorias
REP11305	Internacional: comisiones rogatorias
REP114	División judicial patrimonios: herencia y liquidación sociedad de gananciales
REP115	Intervención judicial del caudal hereditario, adm. Judicial de la herencia
REP116	Otros contenciosos
REP119	Concurso de persona física
REP120	Demandas sobre acciones individuales a las condiciones generales de contratación
REP12001	Condiciones general incluidas contratos financiamiento con garantías reales inmobiliaria. Persona física
REP12002	Resto de acciones individuales de condiciones generales de contratación
REP121	Comunicaciones art. 5 bis Ley Concursal.

4.1.2. REPARTO DE ASUNTOS POR CLASES TRIMESTRAL DEL REPARTO CIVIL

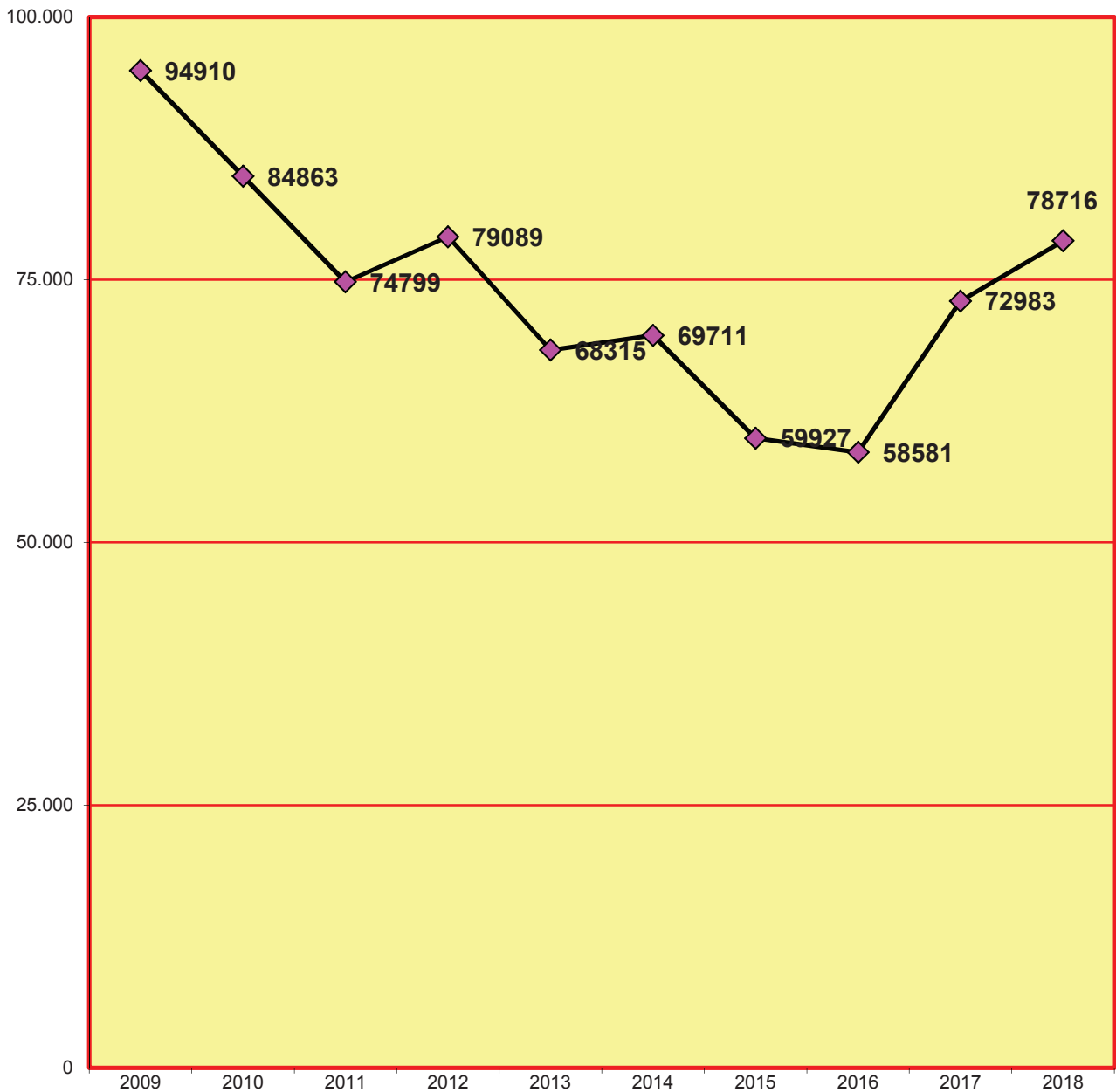
CLASES	1º trimes.	2º trimes.	3º trimes.	4º trimes.	Total
REP102	0	0	0	0	0
REP10299	59	49	45	28	181
REP103	184	148	108	151	591
REP104	10	6	7	9	32
REP105	76	102	56	70	304
REP10601	1.031	1.041	786	1.031	3.889
REP10602	14	7	6	18	45
REP10603	6	12	12	22	52
REP10604	55	61	59	55	230
REP10605	5	3	5	7	20
REP10606	121	106	87	115	429
REP10607	214	217	166	184	781
REP10608	0	8	2	2	12
REP10609	32	38	30	43	143
REP10610	30	40	25	33	128
REP10611	85	97	39	65	286
REP10701	2.656	2.218	2.280	3.127	10.281
REP10702	651	603	424	548	2.226
REP10703	5	4	54	86	149
REP10704	0	0	1	0	1
REP10705	4	2	1	4	11
REP10706	1.763	1.474	1.010	1.451	5.698
REP10707	3	2	5	2	12
REP10708	0	1	3	1	5
REP10709	36	54	38	59	187
REP10710	0	1	0	0	1
REP10711	107	111	69	113	400
REP10713	12	8	4	13	37
REP108	2	1	5	3	11
REP10901	366	348	331	430	1.475
REP10902	3.055	3.062	2.033	3.392	11.542
REP10903	1.004	848	569	818	3.239
REP10904	201	47	49	116	413
REP110	42	46	26	33	147
REP11101	373	377	214	295	1.259
REP11102	3.114	3.029	2.215	3.163	11.521
REP11103	134	136	79	128	477
REP11104	97	96	108	139	440
REP11105	8	2	1	1	12
REP11106	11	11	6	14	42
REP11107	6	3	2	6	17
REP11108	1	0	0	0	1
REP11201	25	16	14	8	63
REP11202	63	66	31	68	228
REP11203	27	33	29	30	119
REP11204	0	0	0	1	1
REP11205	8	4	6	5	23
REP11206	703	729	560	791	2.783
REP11301	364	408	291	448	1.511
REP11302	0	0	0	0	0
REP11303	1	3	0	0	4
REP11304	5	3	2	2	12
REP11305	2	2	5	9	18
REP114	1	3	3	5	12
REP115	0	1	0	0	1
REP116	0	1	2	1	4
REP119	60	57	57	77	251
REP120	0	0	0	0	0
REP12001	5.176	4.080	3.734	3.580	16.570
REP12002	22	13	19	27	81
REP121	56	55	42	61	214
Total	22.086	19.893	15.755	20.888	78.622

4.1.3. GRÁFICA DE LA VARIACIÓN DEL PORCENTAJE DE ASUNTOS REPARTIDOS EN RELACIÓN AL AÑO ANTERIOR

PERÍODO DE 2012 A 2018



4.1.4. EVOLUCIÓN GRÁFICA ANUAL PERÍODO DE 2009 A 2018



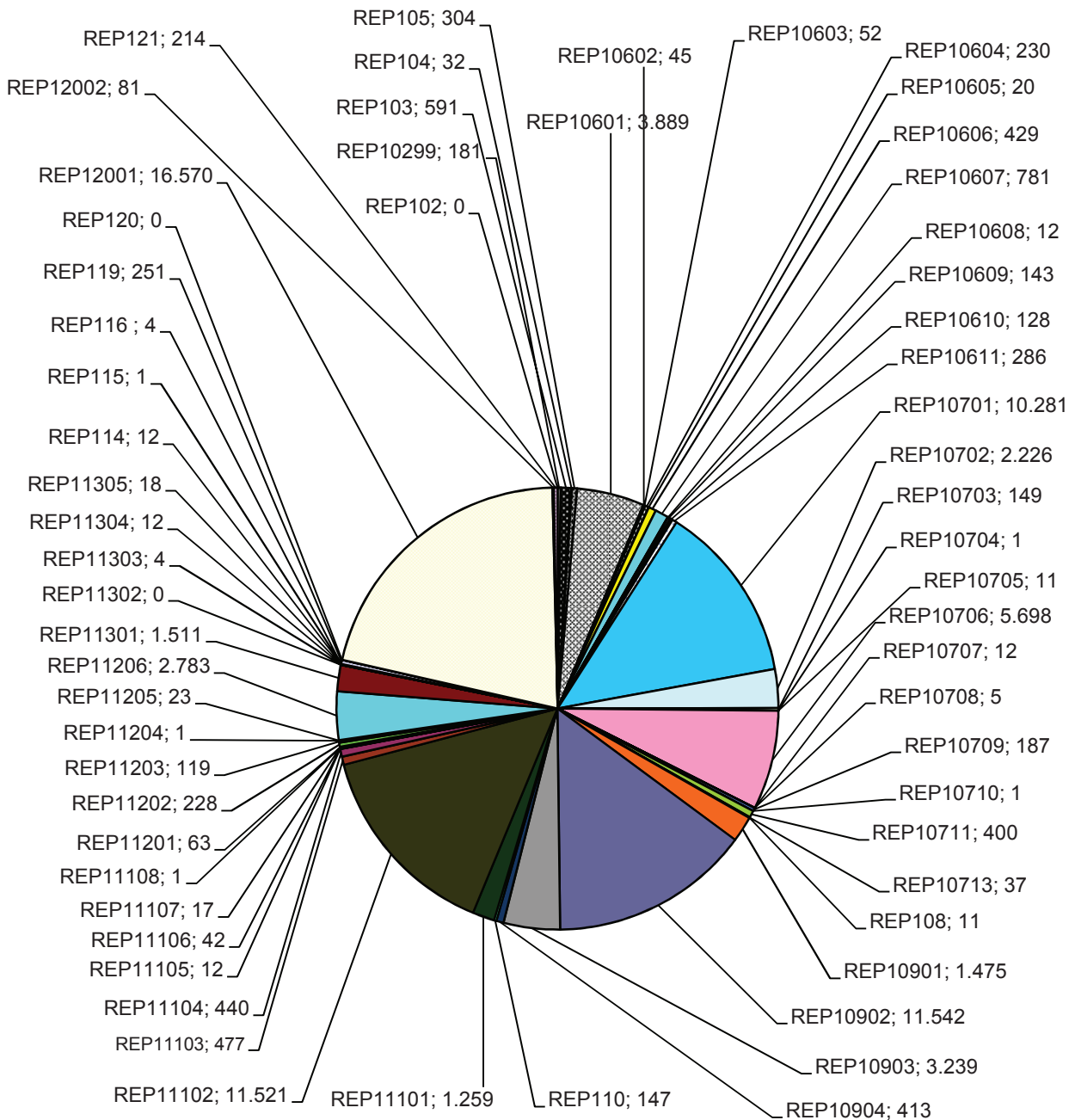
En el Total de causas repartidas se hacen constar también las 94 consignaciones de renta realizadas en la Oficina de Consignaciones de Renta, y la relación de reparto consta desglosado en el apartado 1.10.6. de esta memoria. Estos asuntos no se presentan en la Oficina de Reparto Civil.

4.1.4.1. LA MEDIA ANUAL DE ASUNTOS QUE HA RECIBIDO CADA JUZGADO CIVIL EN LOS SIGUIENTES PERÍODOS:

2009	2010	2011	2012	2013	2014	2015	2016	2017	2018
1.977	1.768	1.558	1.648	1.423	1.452	1.248	1.218	1.518	1.638

4.1.5. REPRESENTACIÓN GRÁFICA POR CLASES (1ª - 33ª), PROCEDIMIENTOS CIVILES

Total de asuntos repartidos: **78.622** (No constan las consignaciones de renta del apartado 1.10.6.)



4.1.6. REPARTO DE EXHORTOS Y COMISIONES ROGATORIAS

PERÍODO 2018	1º trimes.	2º trimes.	3º trimes.	4º trimes.	Total
EXHORTOS	365	411	291	449	1.516
EXHORTOS DERIVADOS AL SAC	3.964	3.975	2.646	3.249	13.834
COMISIONES ROGATORIAS REMITIDAS A LOS JUZGADOS	7	5	7	11	30
COMISIONES ROGATORIAS DERIVADAS AL SAC	140	140	126	120	526
Total	4.476	4.531	3.070	3.829	15.906

4.1.7. MOVIMIENTO DE ASUNTOS DE LOS JUZGADOS CIVILES DE 1ª INSTANCIADESGLOSADO POR JUZGADO PERÍODO 2016**A) MOVIMIENTO DE ASUNTOS CIVILES**

4.1.7.1. PROCESOS CONTENCIOSOS DE LA LEC VIGENTE

4.1.7.1.a. PROCESOS CONTENCIOSOS POR PROCEDIMIENTOS SIN INCLUIR DERECHO DE FAMILIA (DESGLOSADO)	Pendientes al iniciar el año	Ingresados durante el año	Resueltos durante el año	Pendientes al finalizar el año
RESTO DE ORDINARIOS	23.141	23.572	9.070	37.649
VERBALES ARRENDATICIOS	1.163	4.744	4.801	1.149
VERBALES POSESORIOS	664	1.168	1.216	622
DEMÁS VERBALES	7.018	13.233	12.196	7.891
CAMBIARIOS	185	152	168	161
MONITORIOS EUROPEOS	51	389	290	150
MONITORIOS RESTANTES	4.946	16.316	15.797	5.550
VERBALES POSESORIOS OCUPACIÓN ILEGAL DE VIVIENDAS	1	13	6	8
DIVISIÓN DE PATRIMONIOS	63	23	24	60
MEDIDAS CAUTELARES	246	854	888	219
INCIDENTES DEL ART. 241.1 LOPJ	18	96	105	9
RESTO DE INCIDENTES	1.089	4.838	4.833	1.072
QUIEBRAS Y CONCURSOS DE ACREEDORES	9	0	1	10
SUSPENSIONES DE PAGO Y QUITAS Y ESPERA	0	0	0	0
OTROS CONTENCIOSOS	0	0	0	0
VERBALES POSESORIOS OCUPACIÓN ILEGAL DE VIVIENDAS	0	125	47	0
TOTAL	38.594	65.523	49.442	54.628

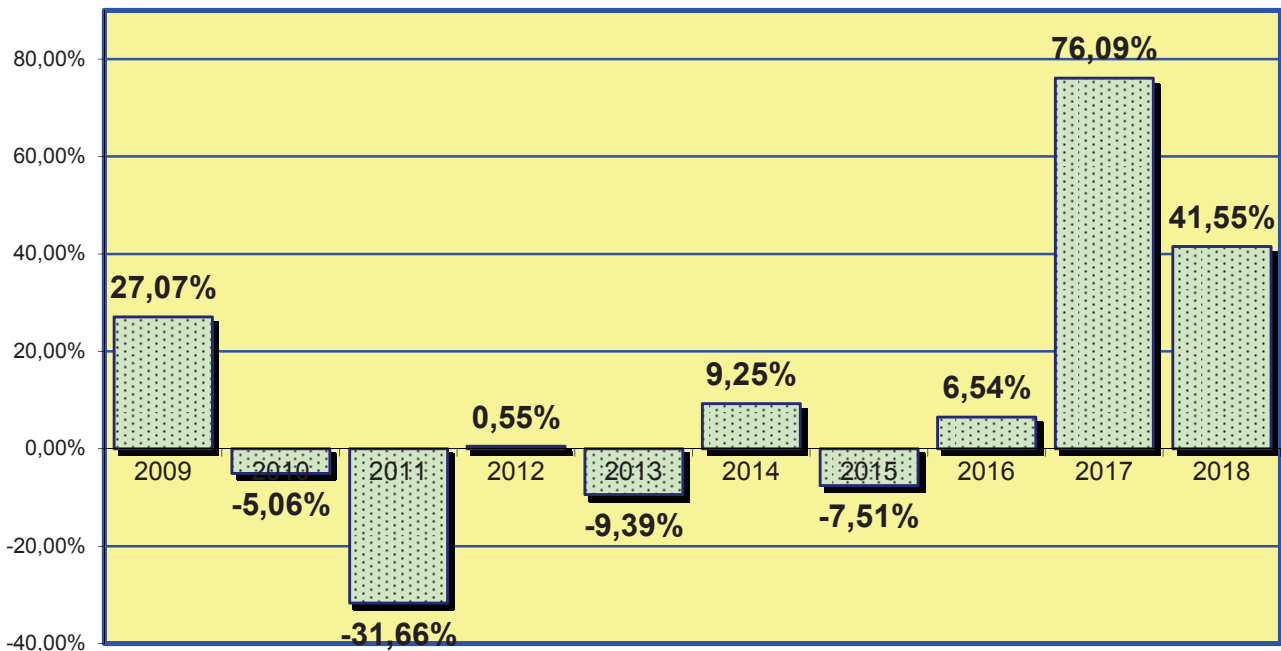
4.1.7.1.b. PROCESOS CONTENCIOSOS POR JUZGADO

2018	Pendientes al iniciar el año	Ingresados durante el año	Resueltos durante el año	Pendientes al finalizar el año	2018	Pendientes al iniciar el año	Ingresados durante el año	Resueltos durante el año	Pendientes al finalizar el año
1ª Inst. 1	350	1.013	962	401	1ª Inst. 31	472	1.062	1.015	519
1ª Inst. 2	474	994	997	456	1ª Inst. 32	529	1.033	1.033	529
1ª Inst. 3	531	1.023	1.056	494	1ª Inst. 33	369	1.099	1.042	426
1ª Inst. 4	605	987	905	687	1ª Inst. 34	577	1.055	1.066	595
1ª Inst. 5	625	1.089	1.109	605	1ª Inst. 35	528	1.051	1.015	621
1ª Inst. 6	700	1.021	1.010	711	1ª Inst. 36	388	1.009	1.000	397
1ª Inst. 7	445	996	1.006	435	1ª Inst. 37	431	1.033	960	401
1ª Inst. 8	408	1.093	1.093	408	1ª Inst. 38	442	1.005	1.004	443
1ª Inst. 9	488	1.137	991	634	1ª Inst. 39	588	970	946	594
1ª Inst. 10	454	988	972	470	1ª Inst. 41	457	1.011	931	537
1ª Inst. 11	537	987	995	529	1ª Inst. 42	407	1.017	949	475
1ª Inst. 12	427	1.110	1.033	504	1ª Inst. 43	523	947	984	486
1ª Inst. 13	501	1.003	949	555	1ª Inst. 44	571	931	817	685
1ª Inst. 20	441	1.064	1.030	475	1ª Inst. 46	408	996	934	470
1ª Inst. 21	419	1.084	1.077	422	1ª Inst. 47	374	1.035	1.007	402
1ª Inst. 22	408	998	1.014	392	1ª Inst. 48	568	994	1.005	557
1ª Inst. 23	381	992	999	374	1ª Inst. 49	730	1.005	1.001	734
1ª Inst. 24	553	989	978	564	1ª Inst. 50	15.963	17.574	3.119	30.436
1ª Inst. 25	456	1.141	1.088	509	1ª Inst. 52	457	982	836	551
1ª Inst. 26	400	1.003	988	415	1ª Inst. 53	472	1.051	985	538
1ª Inst. 27	326	1.050	1.047	329	1ª Inst. 54	446	1.013	952	507
1ª Inst. 28	480	971	971	530	1ª Inst. 55	524	1.020	931	613
1ª Inst. 29	511	1.084	972	623	1ª Inst. 56	640	1.021	920	741
1ª Inst. 30	404	1.008	979	433	1ª Inst. 57	406	784	769	416

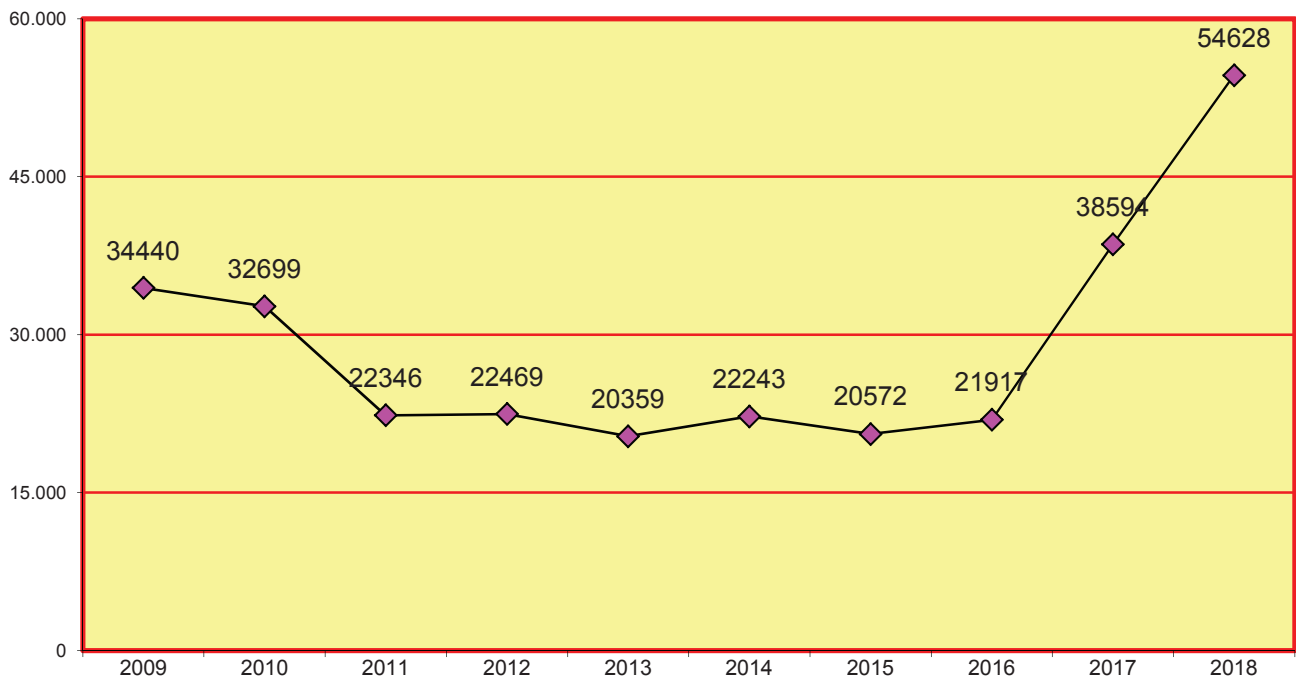
TOTAL	38.594	65.523	49.442	54.628
-------	--------	--------	--------	--------

4.1.7.1.c. GRÁFICA DE LA VARIACIÓN DEL PORCENTAJE DE LOS PROCESOS PENDIENTES EN RELACIÓN AL AÑO ANTERIOR

PERÍODO DE 2009 A 2018



4.1.7.1.d. EVOLUCIÓN GRÁFICA DE LOS PROCESOS CONTENCIOSOS PENDIENTES AL FINALIZAR EL AÑO EN LOS SIGUIENTES PERÍODOS:

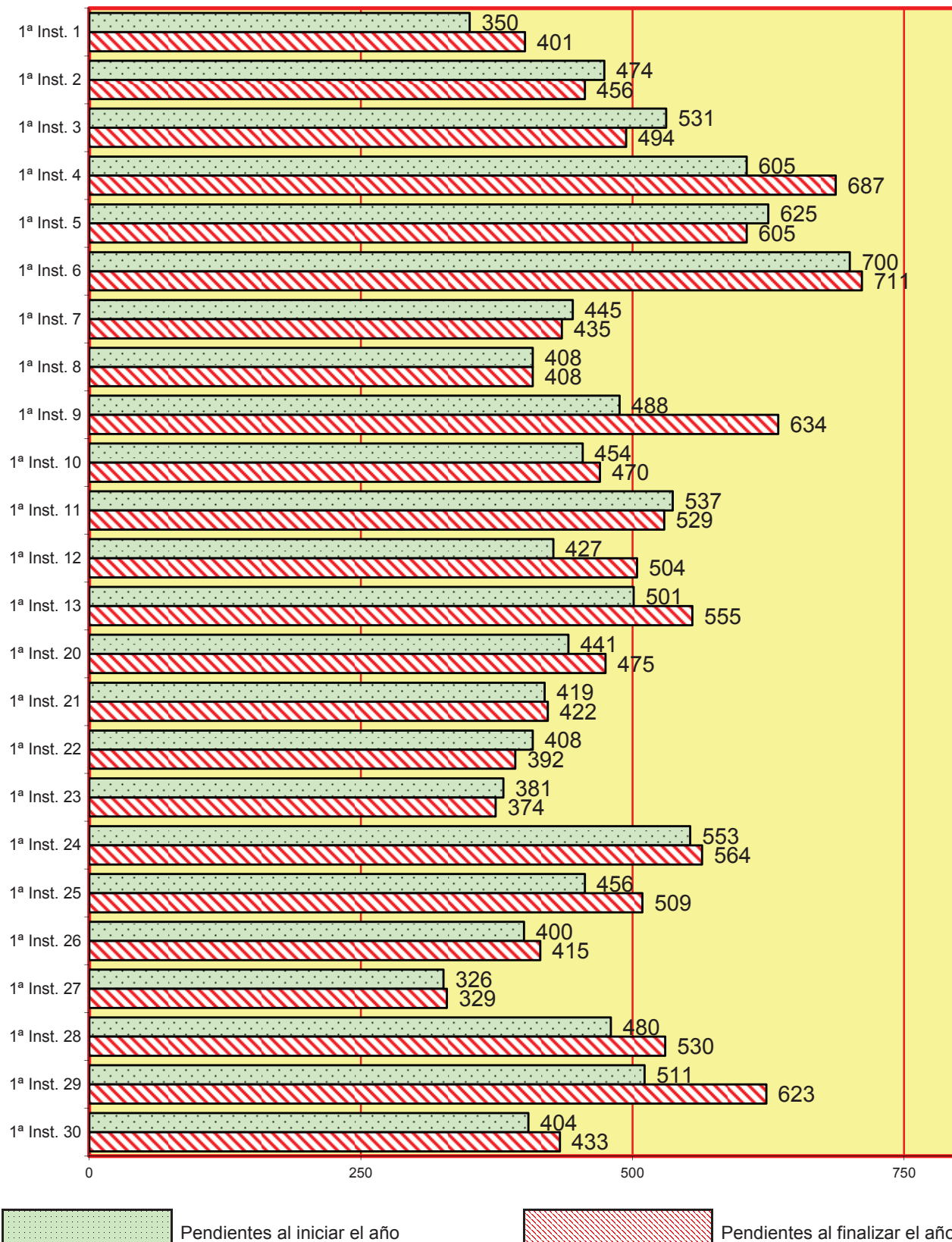


4.1.7.1.e. LA MEDIA ANUAL DE PROCESOS PENDIENTES EN CADA JUZGADO AL FINALIZAR LOS SIGUIENTES PERÍODOS:

2009	2010	2011	2012	2013	2014	2015	2016	2017	2018
720	683	466	468	424	463	429	457	804	1.138

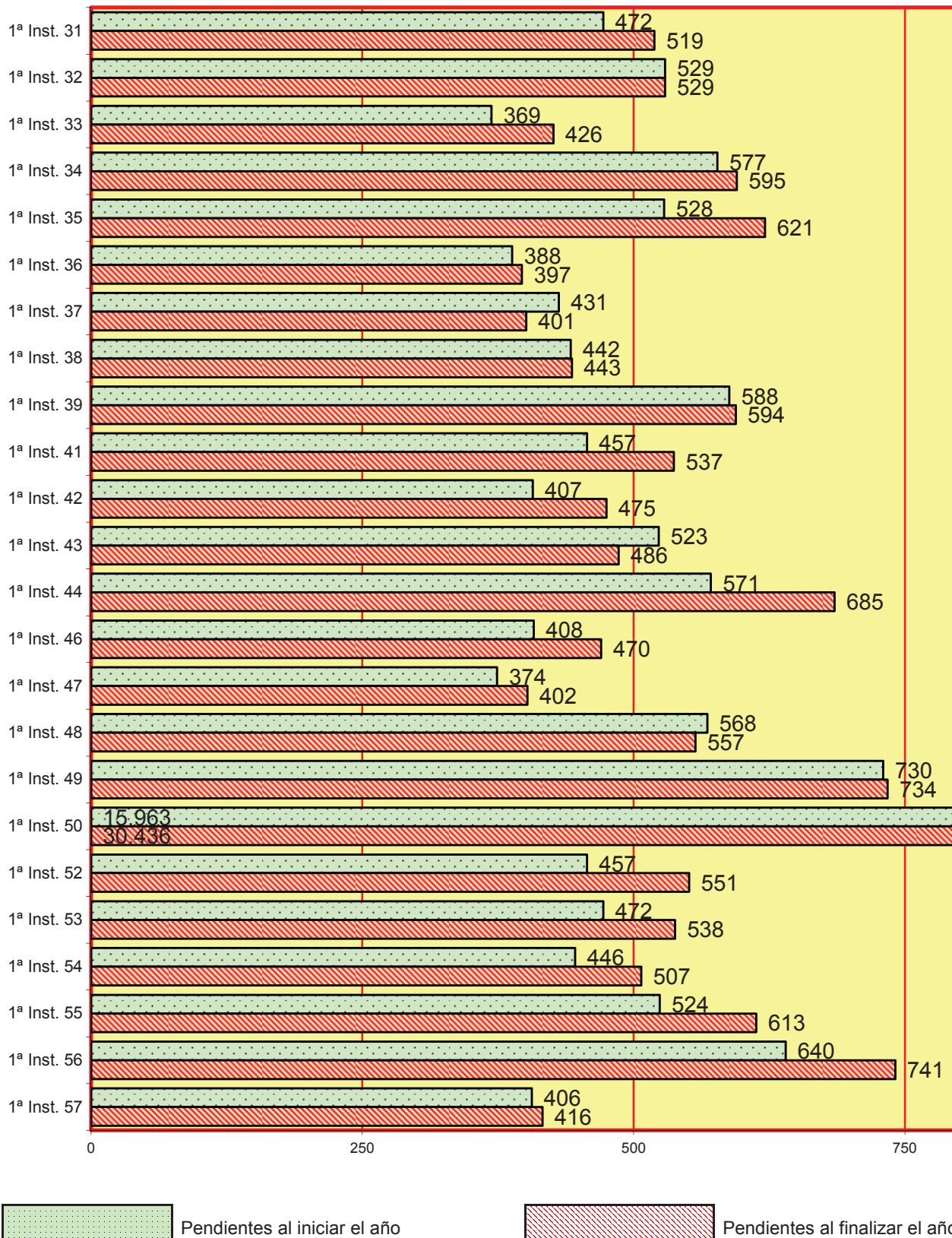
4.1.7.1.f. REPRESENTACIÓN GRÁFICA DE LOS PROCESOS CONTENCIOSOS PENDIENTES
AL INICIAR Y FINALIZAR EL AÑO SIN INCLUIR DERECHO DE FAMILIA
JUZGADOS CIVILES DEL Nº 1 AL Nº 30

Total de asuntos pendientes en los juzgados de 1ª instancia al iniciar el año: **38.594**
Total de asuntos pendientes en los juzgados de 1ª instancia al finalizar el año: **54.628**



CONTINUA EL APARTADO 4.1.7.1.e. REPRESENTACIÓN GRÁFICA DE LOS PROCESOS
CONTENCIOSOS PENDIENTES AL INICIAR Y FINALIZAR EL AÑO
SIN INCLUIR DERECHO DE FAMILIA JUZGADOS CIVILES DEL 31 AL 57

Total de asuntos pendientes en los juzgados de 1ª instancia al iniciar el año: **38.594**
 Total de asuntos pendientes en los juzgados de 1ª instancia al finalizar el año: **54.628**

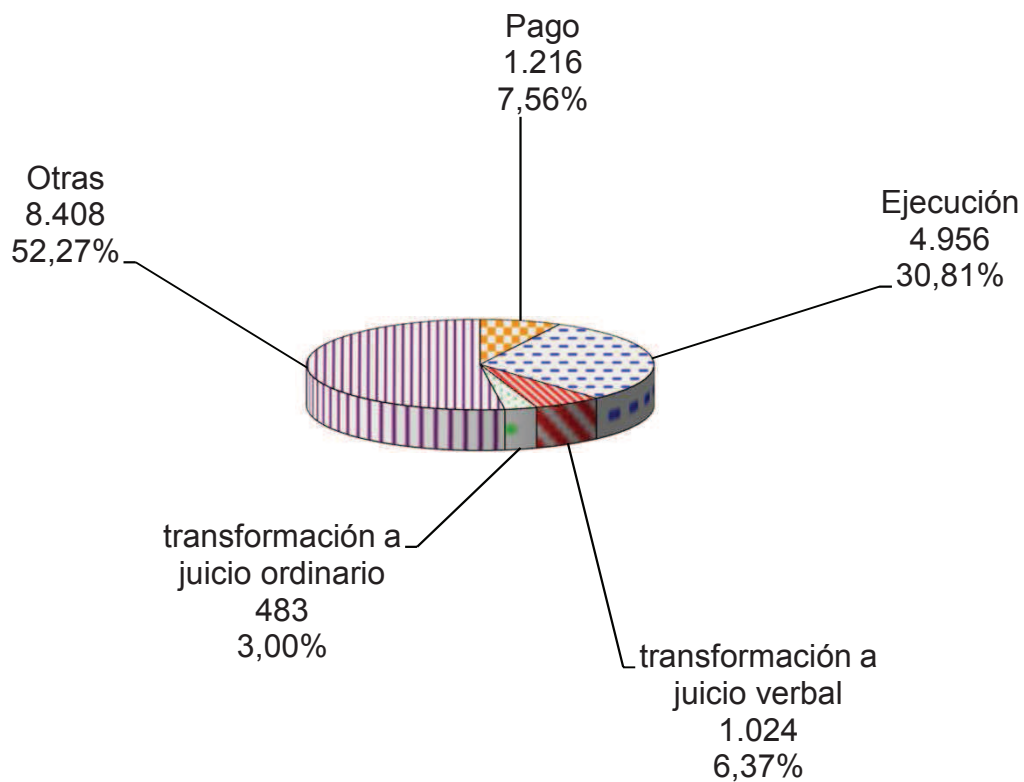


4.1.7.2. FORMA DE TERMINACIÓN DE LOS PROCESOS MONITORIOS PERÍODO 2018	Pago	Ejecución	Transfor- -mación a juicio verbal	transfor- -mación a juicio ordinario	Otras	Total
1ª Instancia nº 1	22	95	22	5	217	361
1ª Instancia nº 2	25	115	19	6	210	375
1ª Instancia nº 3	23	110	18	11	220	382
1ª Instancia nº 4	38	76	16	14	141	285
1ª Instancia nº 5	29	137	27	13	191	397
1ª Instancia nº 6	19	113	21	9	180	342
1ª Instancia nº 7	26	145	27	9	148	355
1ª Instancia nº 8	26	133	22	11	154	346
1ª Instancia nº 9	35	7	16	6	305	369
1ª Instancia nº 10	27	48	13	9	244	341
1ª Instancia nº 11	29	113	20	15	158	335
1ª Instancia nº 12	23	130	22	17	181	373
1ª Instancia nº 13	45	91	26	10	150	322
1ª Instancia nº 20	20	123	20	9	172	344
1ª Instancia nº 21	18	97	26	6	199	346
1ª Instancia nº 22	24	95	20	7	204	350
1ª Instancia nº 23	24	115	15	7	202	363
1ª Instancia nº 24	23	112	12	9	201	357
1ª Instancia nº 25	33	115	15	13	177	353
1ª Instancia nº 26	20	105	21	7	201	354
1ª Instancia nº 27	19	107	24	11	190	351
1ª Instancia nº 28	21	123	25	9	214	392
1ª Instancia nº 29	23	84	28	10	164	309
1ª Instancia nº 30	24	110	29	9	185	357
1ª Instancia nº 31	18	103	22	8	175	326
1ª Instancia nº 32	23	122	33	11	170	359
1ª Instancia nº 33	26	105	19	8	157	315
1ª Instancia nº 34	24	102	26	9	181	342
1ª Instancia nº 35	26	97	26	10	178	337
1ª Instancia nº 36	24	111	31	13	147	326
1ª Instancia nº 37	16	89	18	9	189	321
1ª Instancia nº 38	21	96	19	11	183	330
1ª Instancia nº 39	24	99	18	8	166	315
1ª Instancia nº 41	18	123	24	12	151	328
1ª Instancia nº 42	25	107	20	10	197	359
1ª Instancia nº 43	70	75	35	23	172	375
1ª Instancia nº 44	68	109	29	20	52	278
1ª Instancia nº 46	25	89	16	11	202	343
1ª Instancia nº 47	15	114	30	11	188	358
1ª Instancia nº 48	19	112	21	7	200	359
1ª Instancia nº 49	25	75	20	8	224	352
1ª Instancia nº 50	3	15	2	1	20	41
1ª Instancia nº 52	20	100	18	8	136	282
1ª Instancia nº 53	22	153	15	11	134	335
1ª Instancia nº 54	25	113	22	11	168	339
1ª Instancia nº 55	17	111	15	9	161	313
1ª Instancia nº 56	24	119	22	6	142	313
1ª Instancia nº 57	22	118	19	16	107	282

Total	1.216	4.956	1.024	483	8.408	16.087
-------	-------	-------	-------	-----	-------	--------

4.1.7.2.a. REPRESENTACIÓN GRÁFICA DE LA FINALIZACIÓN DE LOS PROCESOS MONITORIOS

Total de monitorios finalizados: **16.087**



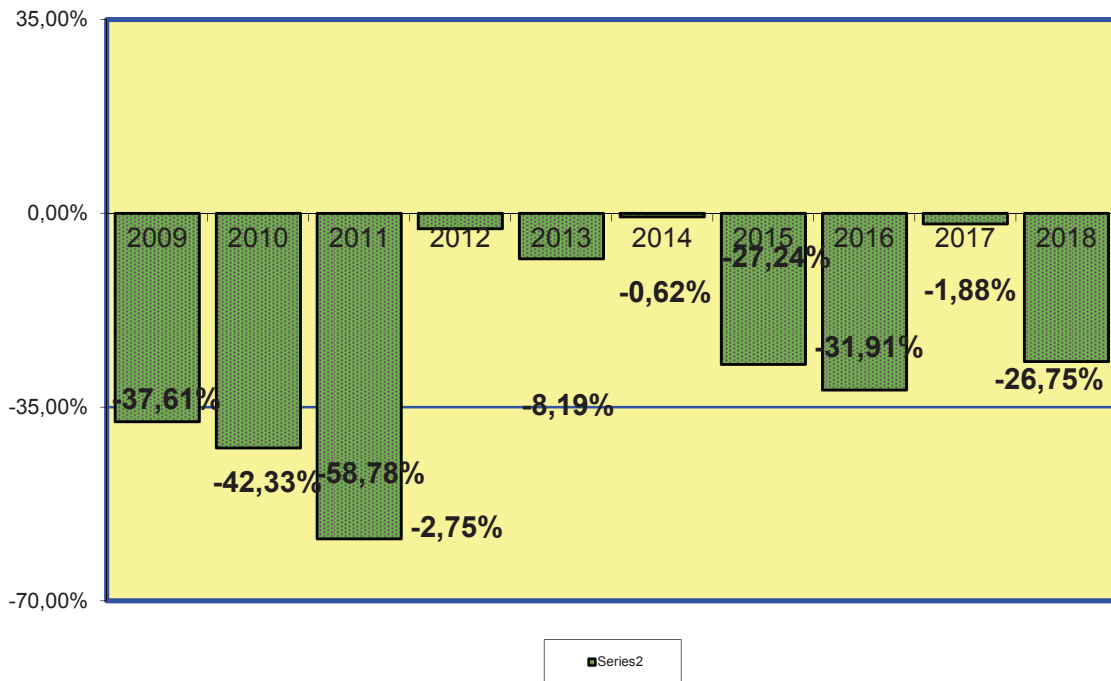
4.1.7.3. ACTOS DE CONCILIACIÓN	Pendientes al iniciar el año	Ingresados durante el año	Resueltos durante el año	Pendientes al finalizar el año
		478	2.913	2.887

4.1.7.4. JURISDICCIÓN VOLUNTARIA POR JUZGADO PERÍODO 2018

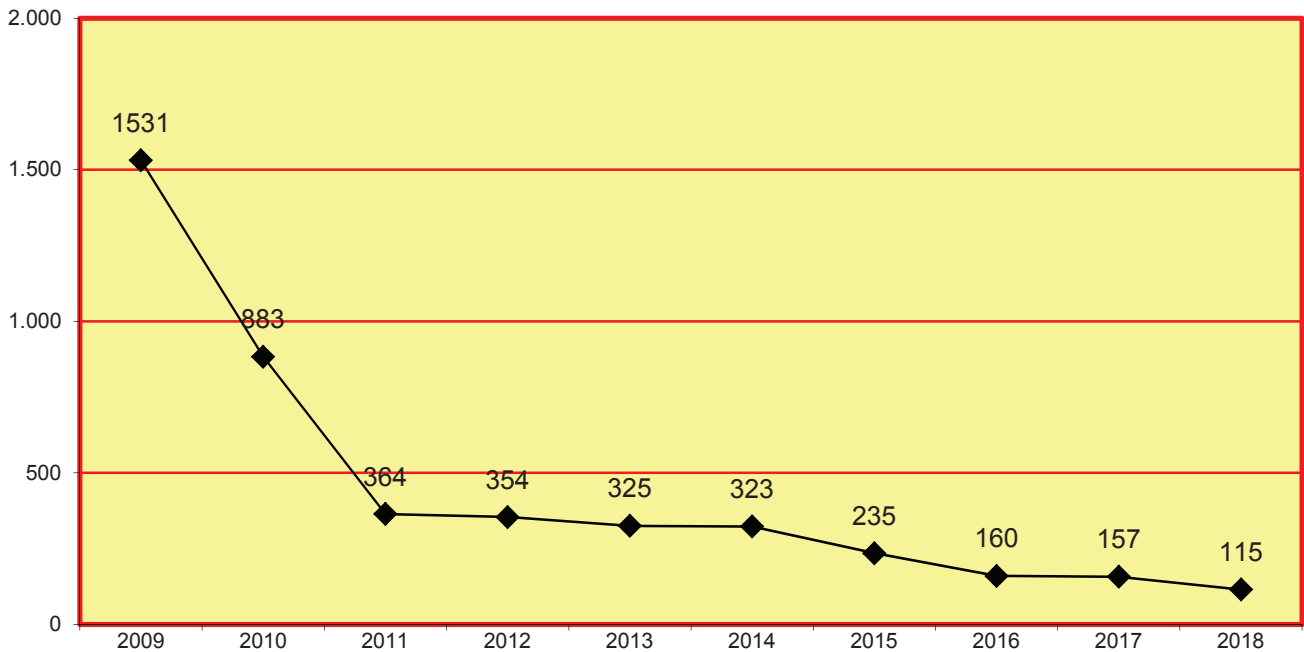
2018	Pendientes al iniciar el año	Ingresados durante el año	Resueltos durante el año	Pendientes al finalizar el año	2018	Pendientes al iniciar el año	Ingresados durante el año	Resueltos durante el año	Pendientes al finalizar el año
1ª Inst. 1	1	4	4	1	1ª Inst. 31	3	6	8	1
1ª Inst. 2	6	5	12	1	1ª Inst. 32	6	5	7	3
1ª Inst. 3	1	6	6	1	1ª Inst. 33	3	6	9	0
1ª Inst. 4	2	2	2	2	1ª Inst. 34	0	7	5	2
1ª Inst. 5	3	4	6	1	1ª Inst. 35	4	5	9	1
1ª Inst. 6	6	9	12	3	1ª Inst. 36	3	7	9	1
1ª Inst. 7	5	8	5	8	1ª Inst. 37	10	5	8	6
1ª Inst. 8	2	9	10	1	1ª Inst. 38	1	6	5	2
1ª Inst. 9	25	9	5	28	1ª Inst. 39	3	6	9	0
1ª Inst. 10	4	7	8	3	1ª Inst. 41	1	6	5	2
1ª Inst. 11	2	6	4	4	1ª Inst. 42	0	8	7	1
1ª Inst. 12	2	9	11	0	1ª Inst. 43	0	16	14	2
1ª Inst. 13	2	8	7	3	1ª Inst. 44	2	4	4	2
1ª Inst. 20	1	4	4	1	1ª Inst. 46	1	7	8	0
1ª Inst. 21	0	9	9	0	1ª Inst. 47	6	4	9	1
1ª Inst. 22	3	7	11	0	1ª Inst. 48	2	9	11	0
1ª Inst. 23	1	5	5	1	1ª Inst. 49	5	6	8	3
1ª Inst. 24	4	4	6	2	1ª Inst. 50	0	1	1	0
1ª Inst. 25	6	6	7	5	1ª Inst. 52	1	3	4	0
1ª Inst. 26	2	5	6	1	1ª Inst. 53	0	7	7	0
1ª Inst. 27	3	6	7	2	1ª Inst. 54	3	7	6	4
1ª Inst. 28	6	4	12	0	1ª Inst. 55	1	5	5	1
1ª Inst. 29	3	3	4	2	1ª Inst. 56	9	5	5	9
1ª Inst. 30	3	12	13	2	1ª Inst. 57	0	103	104	2

TOTAL	157	395	443	115
-------	-----	-----	-----	-----

4.1.7.4.a. GRÁFICA DE LA VARIACIÓN DEL PORCENTAJE DE LOS PROCESOS DE JURISDICCIÓN VOLUNTARIA PENDIENTES EN RELACIÓN AL AÑO ANTERIOR
PERÍODO DE 2014 A 2018



4.1.7.4.b. EVOLUCIÓN GRÁFICA ANUAL DE LOS PROCESOS DE JURISDICCIÓN VOLUNTARIA CIVIL PENDIENTES AL FINALIZAR EL AÑO EN LOS SIGUIENTES PERÍODOS:



4.1.7.4.c. LA MEDIA ANUAL DE PROCESOS PENDIENTES EN CADA JUZGADO AL FINALIZAR LOS SIGUIENTES PERÍODOS:

Año	2009	2010	2011	2012	2013	2014	2015	2016	2017	2018
Media anual	32	18	8	7	7	7	5	3	3	2

4.1.7.5. RESUELTOS Y SUJETOS A SEGUIMIENTO Y CONTROL	2013	2014	2015	2016	2017	2018
	19	30	18	0	8	8

4.1.7.6. SEÑALAMIENTOS POR JUZGADO

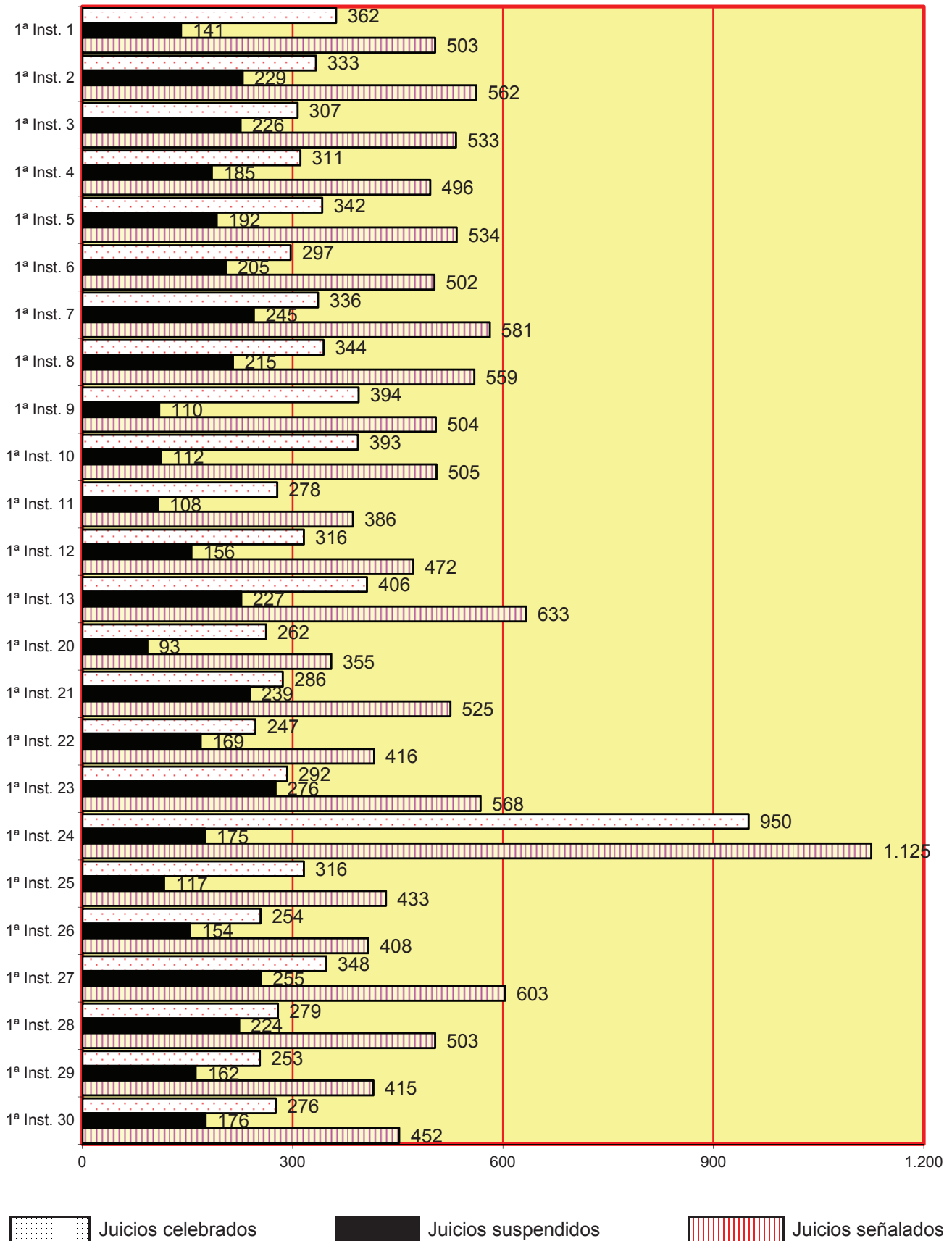
2018	Celebrados durante el año	Suspendidos durante el año	Señalados durante el año
1ª Inst. 1	362	141	503
1ª Inst. 2	333	229	562
1ª Inst. 3	307	226	533
1ª Inst. 4	311	185	496
1ª Inst. 5	342	192	534
1ª Inst. 6	297	205	502
1ª Inst. 7	336	245	581
1ª Inst. 8	344	215	559
1ª Inst. 9	394	110	504
1ª Inst. 10	393	112	505
1ª Inst. 11	278	108	386
1ª Inst. 12	316	156	472
1ª Inst. 13	406	227	633
1ª Inst. 20	262	93	355
1ª Inst. 21	286	239	525
1ª Inst. 22	247	169	416
1ª Inst. 23	292	276	568
1ª Inst. 24	950	175	1.125
1ª Inst. 25	316	117	433
1ª Inst. 26	254	154	408
1ª Inst. 27	348	255	603
1ª Inst. 28	279	224	503
1ª Inst. 29	253	162	415
1ª Inst. 30	276	176	452

2018	Celebrados durante el año	Suspendidos durante el año	Señalados durante el año
1ª Inst. 31	302	226	528
1ª Inst. 32	330	265	595
1ª Inst. 33	229	206	435
1ª Inst. 34	261	254	515
1ª Inst. 35	369	216	585
1ª Inst. 36	271	203	474
1ª Inst. 37	197	423	620
1ª Inst. 38	262	389	651
1ª Inst. 39	321	155	476
1ª Inst. 41	288	125	413
1ª Inst. 42	497	249	746
1ª Inst. 43	368	251	619
1ª Inst. 44	305	185	490
1ª Inst. 46	301	194	495
1ª Inst. 47	407	209	616
1ª Inst. 48	329	242	571
1ª Inst. 49	301	88	389
1ª Inst. 50	2.693	551	3.244
1ª Inst. 52	231	205	436
1ª Inst. 53	331	192	523
1ª Inst. 54	249	158	407
1ª Inst. 55	212	169	381
1ª Inst. 56	409	157	566
1ª Inst. 57	256	136	392

Total	17.901	9.839	27.740
-------	--------	-------	--------

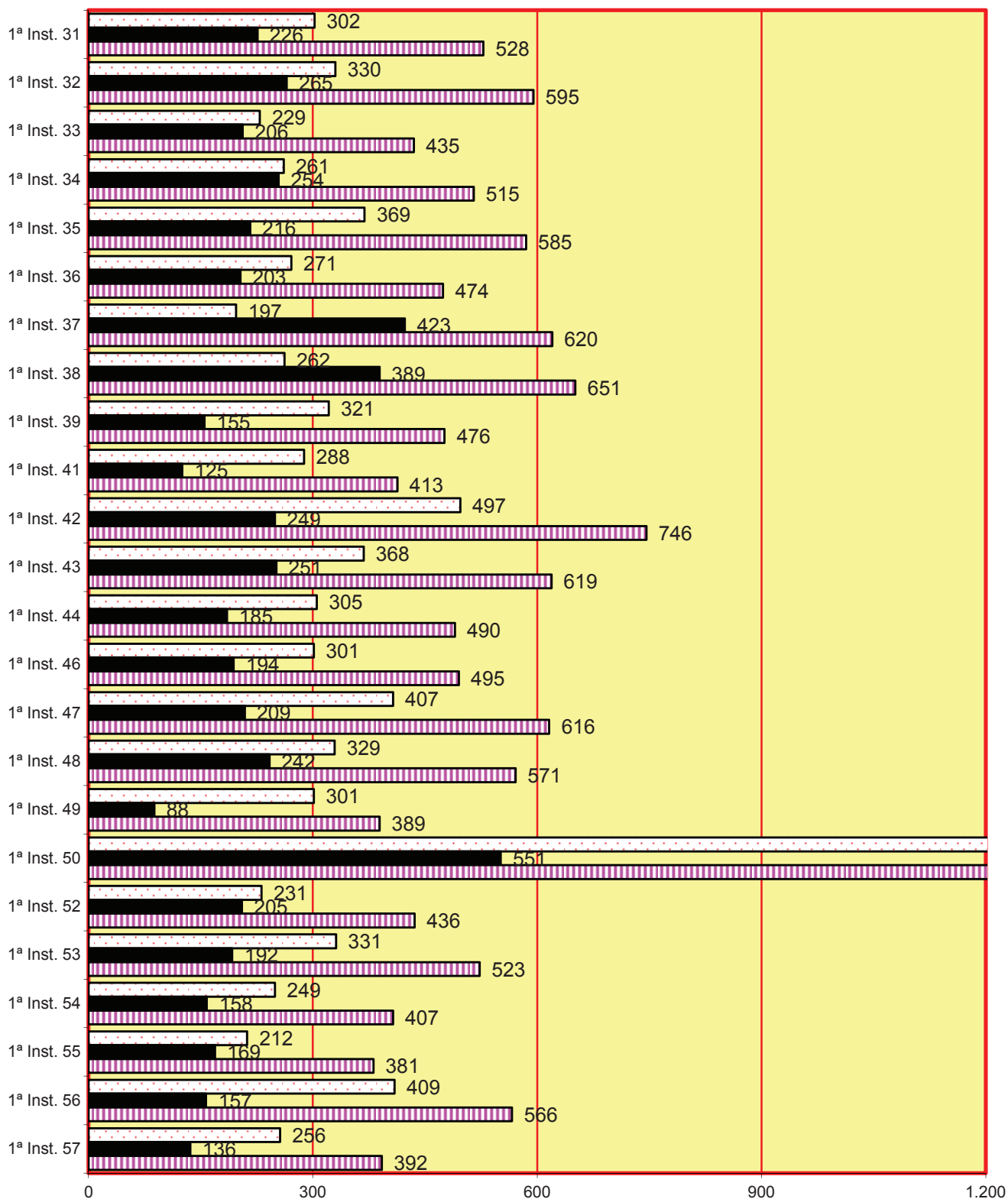
4.1.7.6.a. REPRESENTACIÓN GRÁFICA DE LOS JUICIOS SEÑALADOS CELEBRADOS Y SUSPENDIDOS EN LOS JUZGADOS CIVILES DEL Nº 1 AL Nº 30

Celebrados durante el año	Suspendidos durante el año	Señalados durante el año
17.901	9.839	27.740



CONTINUA EL APARTADO 4.1.7.6.a. REPRESENTACIÓN GRÁFICA DE LOS JUICIOS SEÑALADOS, CELEBRADOS Y SUSPENDIDOS JUZGADOS CIVILES DEL Nº 31 AL Nº 57

Celebrados durante el año	Suspendidos durante el año	Señalados durante el año
17.901	9.839	27.740



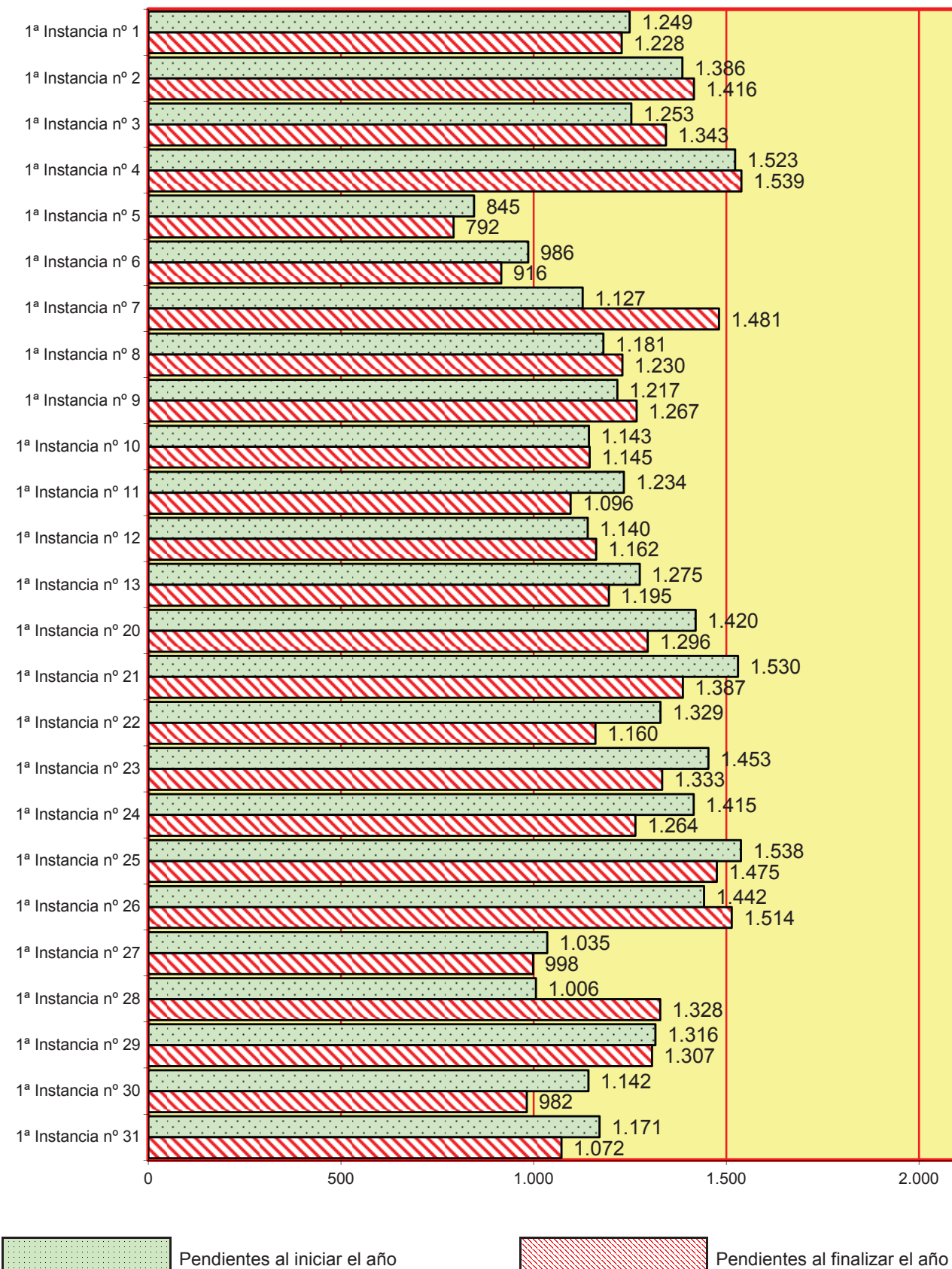
Juicios celebrados
 Juicios suspendidos
 Juicios señalados

4.1.7.7. EJECUCIONES CIVILES PERIODO 2018	Pendientes al iniciar el año	Ingresadas durante el año	Reiniciadas durante el año	Acumuladas durante el año	Resueltas durante el año	Pendientes al finalizar el año
RELATIVAS AL DERECHO DE FAMILIA	1	0	0	0	1	0
EJECUCIONES HIPOTECARIAS	2.389	467	206	5	1.116	1.895
DE LAUDOS JUDICIALES	130	40	6	0	49	110
OTROS TÍTULOS NO PROCESALES	11.057	1.428	1.489	31	3.058	11.290
EN RESTANTES PROCESOS CIVILES	46.129	11.411	4.827	136	17.557	45.369
DE TÍTULOS EJECUTIVOS EUROPEOS DIMANANTES DE REGLAMENTOS COMUNITARIOS	19	9	12	0	9	31
TOTAL	59.725	13.355	6.540	172	21.790	58.695

4.1.7.7.a. EJECUCIONES POR JUZGADO	Pendientes al iniciar el año	Ingresadas durante el año	Reiniciadas durante el año	Acumuladas durante el año	Resueltas durante el año	Pendientes al finalizar el año
1ª Instancia nº 1	1.249	309	7	0	337	1.228
1ª Instancia nº 2	1.386	303	109	2	380	1.416
1ª Instancia nº 3	1.253	333	370	3	610	1.343
1ª Instancia nº 4	1.523	256	0	0	240	1.539
1ª Instancia nº 5	845	313	140	2	504	792
1ª Instancia nº 6	986	287	187	1	543	916
1ª Instancia nº 7	1.127	318	290	2	574	1.481
1ª Instancia nº 8	1.181	305	353	0	609	1.230
1ª Instancia nº 9	1.217	303	177	0	430	1.267
1ª Instancia nº 10	1.143	308	59	0	365	1.145
1ª Instancia nº 11	1.234	271	172	0	581	1.096
1ª Instancia nº 12	1.140	197	48	0	223	1.162
1ª Instancia nº 13	1.275	256	0	1	335	1.195
1ª Instancia nº 20	1.420	314	348	7	779	1.296
1ª Instancia nº 21	1.530	299	0	0	251	1.387
1ª Instancia nº 22	1.329	306	207	0	685	1.160
1ª Instancia nº 23	1.453	257	96	10	463	1.333
1ª Instancia nº 24	1.415	226	214	16	575	1.264
1ª Instancia nº 25	1.538	297	16	0	376	1.475
1ª Instancia nº 26	1.442	251	187	0	366	1.514
1ª Instancia nº 27	1.035	284	302	1	622	998
1ª Instancia nº 28	1.006	279	173	0	479	1.328
1ª Instancia nº 29	1.316	298	155	14	448	1.307
1ª Instancia nº 30	1.142	261	115	1	535	982
1ª Instancia nº 31	1.171	262	225	0	586	1.072
1ª Instancia nº 32	1.442	280	157	52	809	1.018
1ª Instancia nº 33	1.000	297	28	28	324	971
1ª Instancia nº 34	1.238	258	125	1	651	969
1ª Instancia nº 35	1.318	269	244	2	477	1.667
1ª Instancia nº 36	1.340	305	318	0	628	1.335
1ª Instancia nº 37	1.336	324	127	0	439	1.348
1ª Instancia nº 38	1.446	269	118	0	435	1.398
1ª Instancia nº 39	686	291	0	0	226	1.064
1ª Instancia nº 41	1.239	263	89	2	517	1.072
1ª Instancia nº 42	1.323	300	279	2	642	1.258
1ª Instancia nº 43	1.431	342	129	0	457	1.445
1ª Instancia nº 44	1.256	237	48	0	344	1.197
1ª Instancia nº 46	1.416	300	0	0	188	1.528
1ª Instancia nº 47	1.217	239	122	2	495	1.081
1ª Instancia nº 48	1.306	296	126	2	683	1.043
1ª Instancia nº 49	1.219	274	164	6	423	1.228
1ª Instancia nº 50	1.255	226	0	0	189	1.292
1ª Instancia nº 52	1.183	196	114	2	247	1.244
1ª Instancia nº 53	1.376	272	0	0	259	1.389
1ª Instancia nº 54	882	294	73	0	354	895
1ª Instancia nº 55	951	262	83	7	351	938
1ª Instancia nº 56	1.291	211	81	6	470	1.107
1ª Instancia nº 57	1.218	257	165	0	286	1.282
Total	59.725	13.355	6.540	172	21.790	58.695


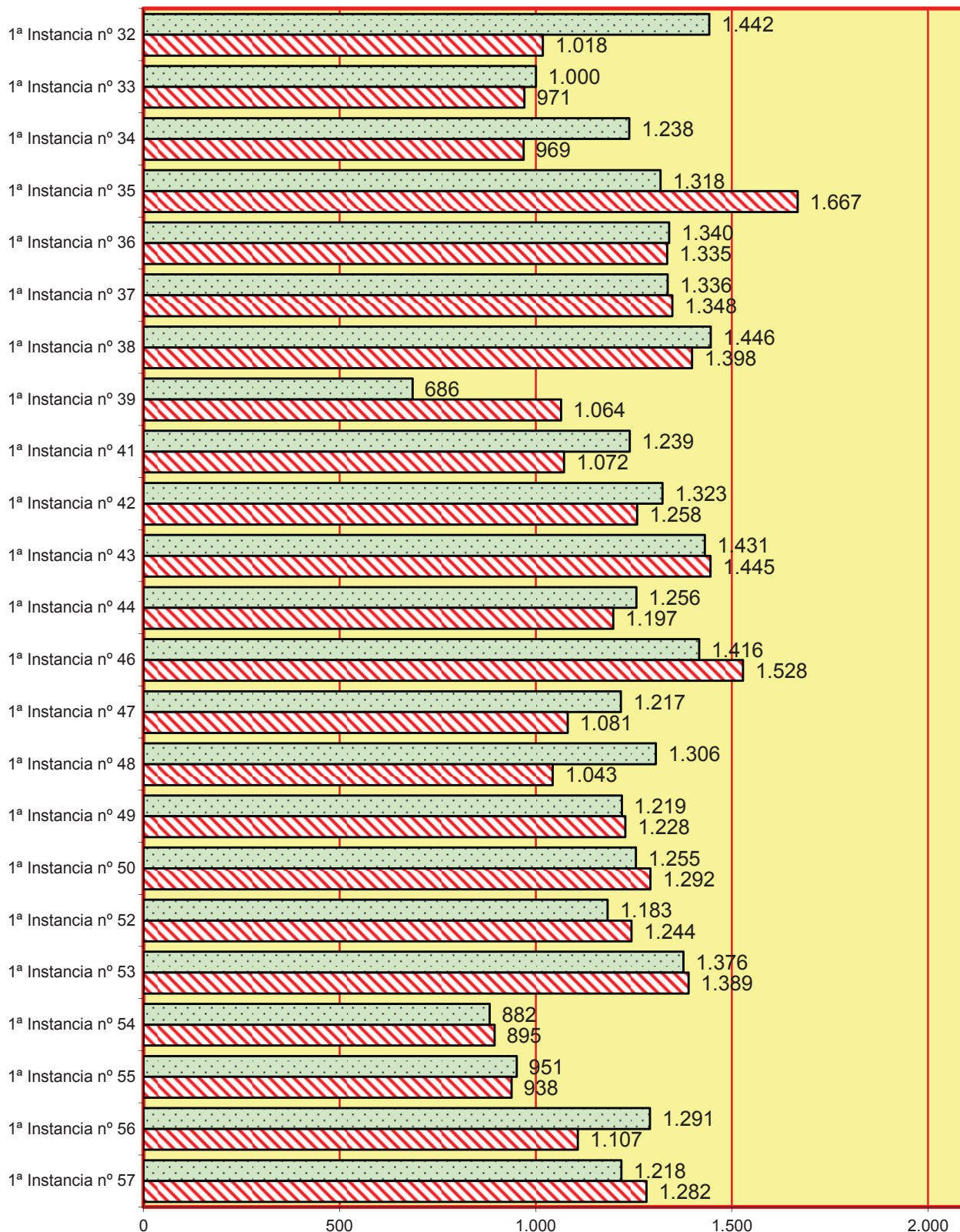
4.1.7.7.b. REPRESENTACIÓN GRÁFICA DE LAS EJECUCIONES PENDIENTES
AL INICIAR Y FINALIZAR EL AÑO JUZGADOS CIVILES DEL Nº 1 AL Nº 30

Total de procesos pendientes en los juzgados de 1ª instancia al iniciar el año: **59.725**
 Total de procesos pendientes en los juzgados de 1ª instancia al finalizar el año: **58.695**



CONTINUA EL APARTADO 4.1.7.7.b. REPRESENTACIÓN GRÁFICA DE LAS EJECUCIONES PENDIENTES AL INICIAR Y FINALIZAR EL AÑO JUZGADOS CIVILES DEL Nº 31 AL Nº 57

Total de procesos pendientes en los juzgados de 1ª instancia al iniciar el año: **59.725**
 Total de procesos pendientes en los juzgados de 1ª instancia al finalizar el año: **58.695**



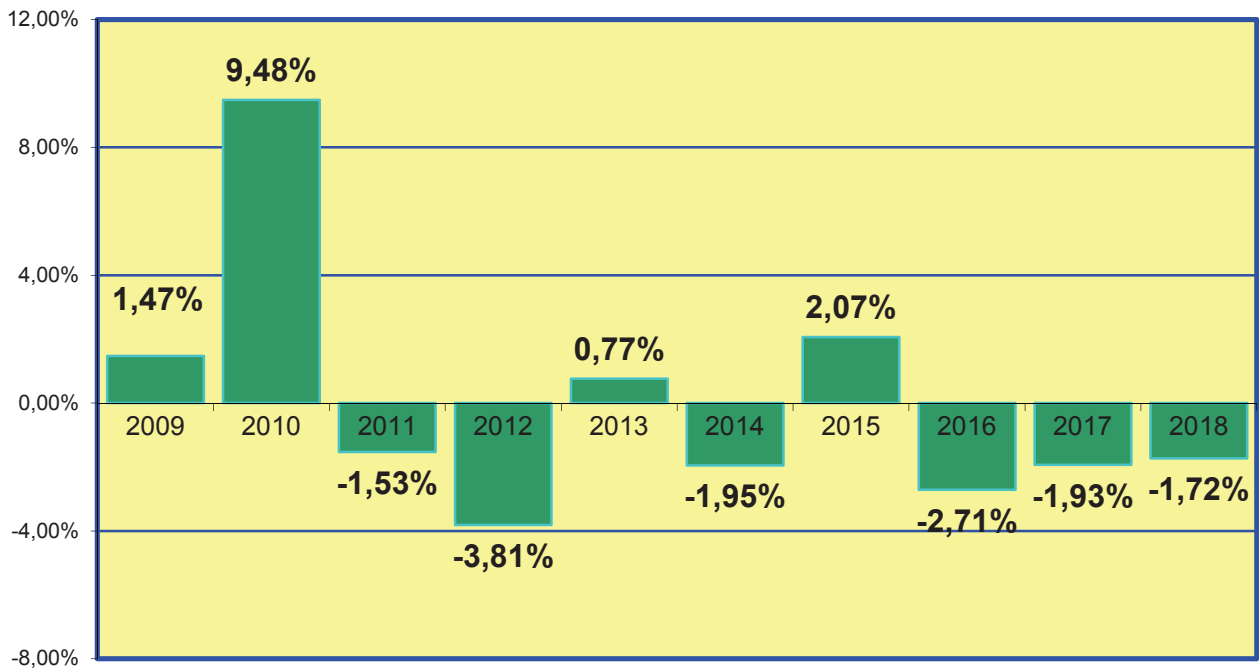
Pendientes al iniciar el año



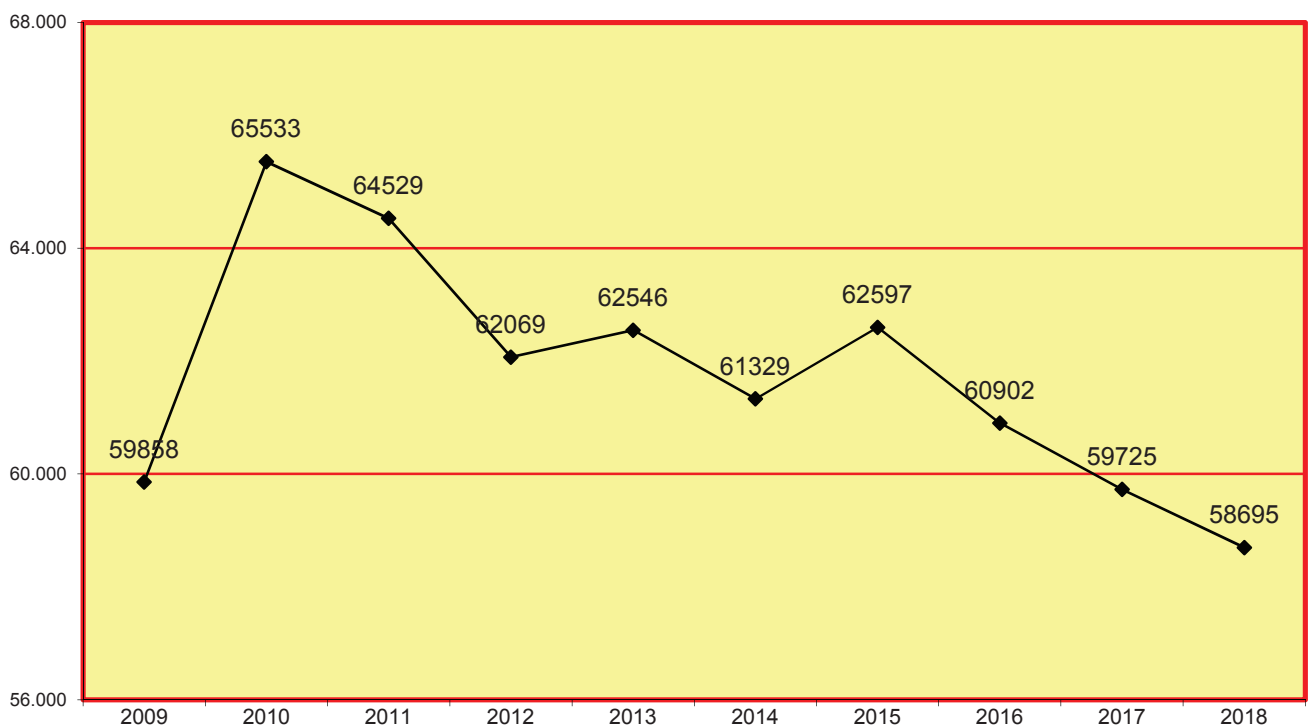
Pendientes al finalizar el año

4.1.7.7.c. GRÁFICA DE LA VARIACIÓN DEL PORCENTAJE DE LAS EJECUCIONES PENDIENTES EN RELACIÓN AL AÑO ANTERIOR

PERÍODO DE 2009 A 2018



4.1.7.7.d. EVOLUCIÓN GRÁFICA DE LAS EJECUCIONES PENDIENTES AL FINALIZAR EL AÑO EN LOS SIGUIENTES PERÍODOS:



4.1.7.7.e. EVOLUCIÓN DE LA MEDIA DE EJECUCIONES CIVIL PENDIENTES EN CADA JUZGADO AL FINALIZAR EL AÑO EN LOS SIGUIENTES PERÍODOS:

2009	2010	2011	2012	2013	2014	2015	2016	2017	2018
1.247	1.365	1.344	1.291	1.303	1.278	1.304	1.269	1.244	1.223

4.1.7.8. SUBASTAS JUDICIALES CELEBRADAS	2012	2013	2014	2015	2016	2017	2018
	1.177	791	1.078	1.248	589	536	0

4.1.7.9. LANZAMIENTOS PRACTICADOS		2.379
-----------------------------------	--	-------

4.1.7.10. DESPACHOS CIVILES DE AUXILIO JUDICIAL. PERÍODO 2018	Pendientes al iniciar el año	Ingresados durante el año	Resueltos durante el año	Pendientes al finalizar el año
	DESPACHOS NACIONALES	219	1.520	1.485
DESPACHOS UNIÓN EUROPEA	6	12	13	6
DESPACHOS OTROS PAISES	6	10	14	2
TOTAL	231	1.540	1.510	247

4.1.7.11. ESCRITOS PENDIENTES DE PROVEER PERÍODO 2018	Trámite	Ejecución	Total
	HASTA 30 DÍAS DE ANTIGÜEDAD	5.415	3.609
MAS DE 30 DÍAS DE ANTIGÜEDAD	11.778	1.057	12.835
TOTAL	17.193	4.666	21.859

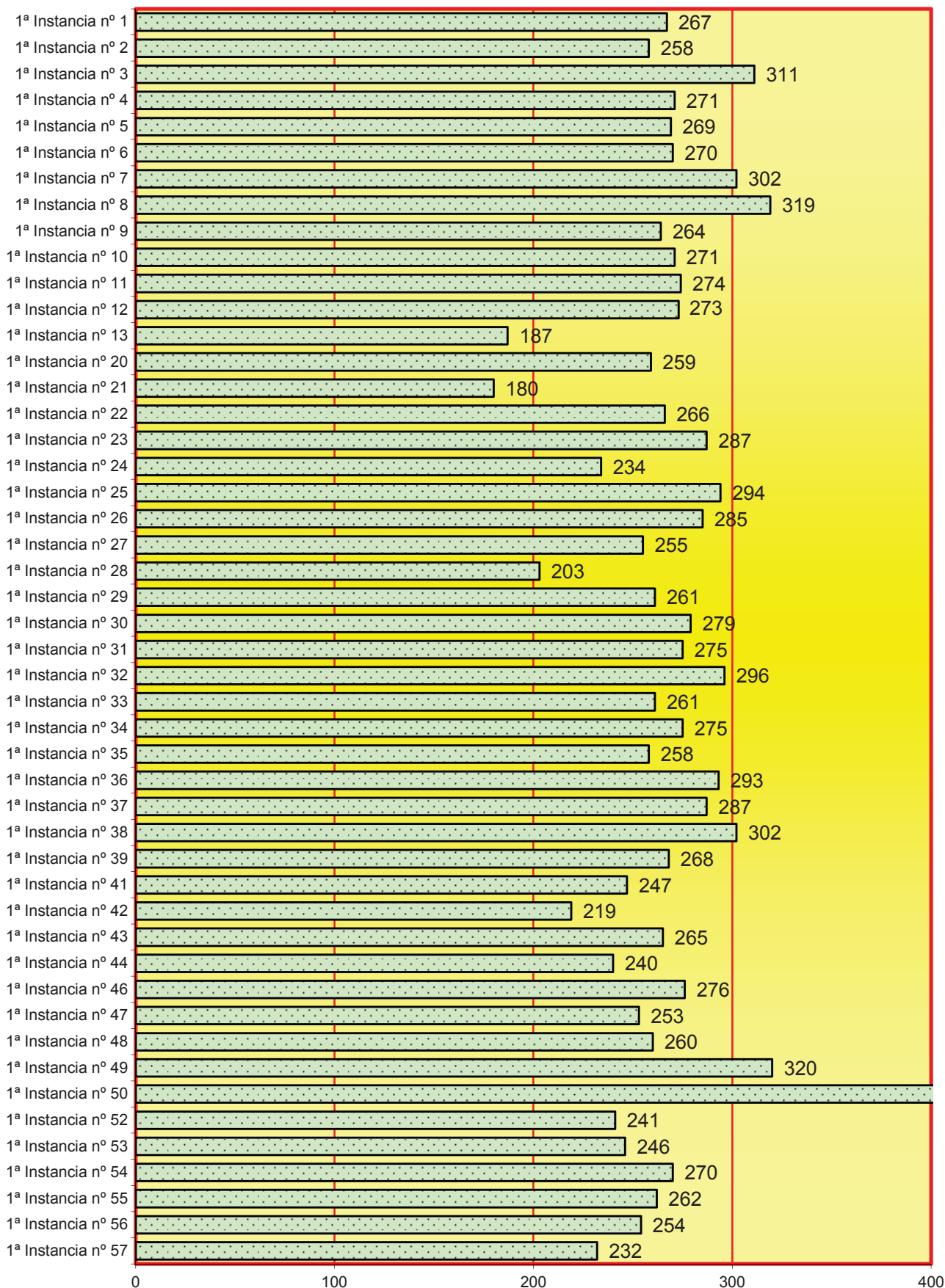
4.1.7.12. RECURSOS DE APELACIÓN PERÍODO 2018	Elevados durante el año	Devueltos durante el año			Anulando
		Confirmando totalmente	Revocando Totalmente	Parcialmente	
CONTRA SENTENCIAS	2.660	1.433	444	465	3
CONTRA AUTOS	639	350	188	48	8
TOTAL	3.299	1.783	632	513	11

B) SENTENCIAS Y AUTOS FINALES

4.1.7.13. SENTENCIAS POR JUZGADO PERÍODO 2018	ESTIMATORIAS			DESESTIMATORIAS			TOTAL
	Procesos Ordinarios	Procesos Verbales	Asuntos Concursales	Procesos Ordinarios	Procesos Verbales	Asuntos Concursales	
1ª Instancia nº 1	65	124	0	19	59	0	267
1ª Instancia nº 2	51	129	0	35	43	0	258
1ª Instancia nº 3	82	171	0	13	45	0	311
1ª Instancia nº 4	57	151	0	12	51	0	271
1ª Instancia nº 5	62	165	0	14	28	0	269
1ª Instancia nº 6	63	143	0	14	50	0	270
1ª Instancia nº 7	70	170	0	21	41	0	302
1ª Instancia nº 8	83	168	0	13	55	0	319
1ª Instancia nº 9	73	159	0	16	16	0	264
1ª Instancia nº 10	79	141	0	10	41	0	271
1ª Instancia nº 11	72	140	0	16	46	0	274
1ª Instancia nº 12	68	152	0	13	40	0	273
1ª Instancia nº 13	44	98	0	19	26	0	187
1ª Instancia nº 20	64	151	0	13	31	0	259
1ª Instancia nº 21	49	103	0	5	23	0	180
1ª Instancia nº 22	66	141	0	15	44	0	266
1ª Instancia nº 23	80	157	0	10	40	0	287
1ª Instancia nº 24	62	139	0	14	19	0	234
1ª Instancia nº 25	70	143	0	26	55	0	294
1ª Instancia nº 26	51	170	0	19	45	0	285
1ª Instancia nº 27	57	122	0	32	44	0	255
1ª Instancia nº 28	43	101	0	16	43	0	203
1ª Instancia nº 29	73	145	0	14	29	0	261
1ª Instancia nº 30	54	178	0	17	30	0	279
1ª Instancia nº 31	53	148	0	25	49	0	275
1ª Instancia nº 32	70	152	0	23	51	0	296
1ª Instancia nº 33	57	165	0	18	21	0	261
1ª Instancia nº 34	59	144	0	23	49	0	275
1ª Instancia nº 35	61	142	0	13	42	0	258
1ª Instancia nº 36	86	169	0	6	32	0	293
1ª Instancia nº 37	70	148	0	20	49	0	287
1ª Instancia nº 38	82	164	0	13	43	0	302
1ª Instancia nº 39	89	137	0	20	22	0	268
1ª Instancia nº 41	77	121	0	20	29	0	247
1ª Instancia nº 42	48	116	0	19	36	0	219
1ª Instancia nº 43	69	138	0	18	40	0	265
1ª Instancia nº 44	58	122	0	21	39	0	240
1ª Instancia nº 46	65	148	0	21	42	0	276
1ª Instancia nº 47	46	120	0	25	62	0	253
1ª Instancia nº 48	65	145	0	20	30	0	260
1ª Instancia nº 49	68	173	0	22	57	0	320
1ª Instancia nº 50	2.057	53	9	30	19	9	2.177
1ª Instancia nº 52	46	130	0	15	50	0	241
1ª Instancia nº 53	52	130	0	19	45	0	246
1ª Instancia nº 54	73	133	0	16	48	0	270
1ª Instancia nº 55	73	148	0	7	34	0	262
1ª Instancia nº 56	56	126	0	22	50	0	254
1ª Instancia nº 57	65	126	0	10	31	0	232
TOTAL	5.083	6.759	9	842	1.914	9	14.616

4.1.7.13.a. REPRESENTACIÓN GRÁFICA DE LAS SENTENCIAS DICTADAS PERÍODO 2018

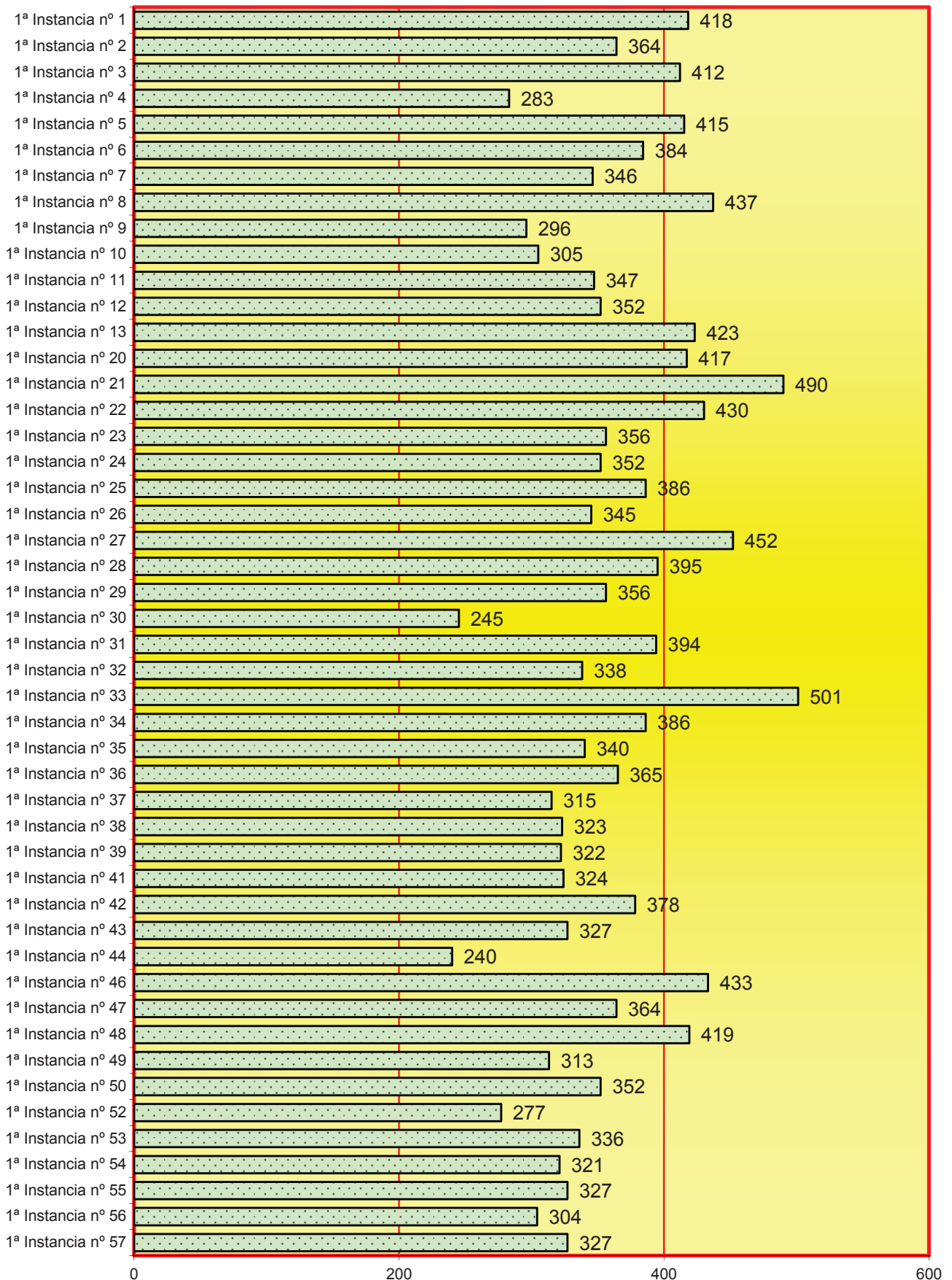
Total de sentencias dictadas en los juzgados de 1ª instancia: **14.616**



4.1.7.13.b. AUTOS FINALES PERÍODO 2018	En jurisdicción voluntaria	En incidentes	Restantes autos finales	Total
1ª Instancia nº 1	3	44	371	418
1ª Instancia nº 2	6	41	317	364
1ª Instancia nº 3	2	54	356	412
1ª Instancia nº 4	4	67	212	283
1ª Instancia nº 5	6	53	356	415
1ª Instancia nº 6	5	96	283	384
1ª Instancia nº 7	5	60	281	346
1ª Instancia nº 8	4	130	303	437
1ª Instancia nº 9	2	55	239	296
1ª Instancia nº 10	3	31	271	305
1ª Instancia nº 11	2	42	303	347
1ª Instancia nº 12	6	52	294	352
1ª Instancia nº 13	6	62	355	423
1ª Instancia nº 20	2	116	299	417
1ª Instancia nº 21	6	79	405	490
1ª Instancia nº 22	7	51	372	430
1ª Instancia nº 23	4	58	294	356
1ª Instancia nº 24	6	46	300	352
1ª Instancia nº 25	7	154	225	386
1ª Instancia nº 26	5	58	282	345
1ª Instancia nº 27	5	109	338	452
1ª Instancia nº 28	6	42	347	395
1ª Instancia nº 29	3	122	231	356
1ª Instancia nº 30	11	46	188	245
1ª Instancia nº 31	8	96	290	394
1ª Instancia nº 32	20	58	260	338
1ª Instancia nº 33	6	187	308	501
1ª Instancia nº 34	6	103	277	386
1ª Instancia nº 35	10	79	251	340
1ª Instancia nº 36	10	59	296	365
1ª Instancia nº 37	3	50	262	315
1ª Instancia nº 38	0	55	268	323
1ª Instancia nº 39	7	42	273	322
1ª Instancia nº 41	4	46	274	324
1ª Instancia nº 42	1	42	335	378
1ª Instancia nº 43	5	49	273	327
1ª Instancia nº 44	7	44	189	240
1ª Instancia nº 46	11	52	370	433
1ª Instancia nº 47	10	39	315	364
1ª Instancia nº 48	9	45	365	419
1ª Instancia nº 49	3	53	257	313
1ª Instancia nº 50	4	34	314	352
1ª Instancia nº 52	4	37	236	277
1ª Instancia nº 53	5	80	251	336
1ª Instancia nº 54	0	35	286	321
1ª Instancia nº 55	2	50	275	327
1ª Instancia nº 56	2	71	231	304
1ª Instancia nº 57	96	53	178	327
TOTAL	349	3.127	13.856	17.332

4.1.7.13.c. REPRESENTACIÓN GRÁFICA DE LOS AUTOS DICTADOS PERÍODO 2018

Total de autos dictados en los juzgados de 1ª instancia: **17.332**



4.1.7.14. ASUNTOS CIVILES PENDENTES EXCLUSIVAMENTE DE SENTENCIAR PERÍODO 2018	Menos de 3 meses	Entre 3 y 6 meses	Más de 6 meses
	242	19	4

4.1.7.15. DECRETOS PERÍODO 2018	Juris-dicción voluntaria	Incidentes y medidas	Ejecución	Resto Decretos	Total
	2.799	2.232	6.771	17.669	29.471

4.1.7.16. MOVIMIENTO DE CONCURSOS	Pendientes iniciar el año	Presentados	Acumulados	Reaperturados	Desestimados		Concluidos	Pendientes al finalizar el año
					Voluntario	Necesario		
	201	247	0	0	49	0	96	303

4.1.7.17. NÚMERO DE ASUNTOS EN ESTADO DE SUSPENSIÓN AL TERMINAR EL AÑO	3.710
--	-------

4.1.7.18. NÚMERO DE ASUNTOS EN ARCHIVO PROVISIONAL AL TERMINAR EL AÑO	2.518
---	-------

4.1.7.19. TASACIONES DE COSTAS PRACTICADAS	10.500
--	--------


4.1.7.20 RECURSOS DE REVISIÓN CONTRA RESOLUCIONES DEL LETRADO DE LA ADMINISTRACIÓN DE JUSTICIA	Pendientes iniciar el año	Ingresados	Resueltos		Pendientes al finalizar el año
			Confirmando	Revocando	
	22	423	315	96	34

4.1.8 CARGA DE TRABAJO EN RELACIÓN A LOS NUEVOS MÓDULOS PUBLICADOS EN EL BOE EL 28/12/18

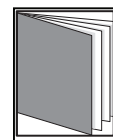

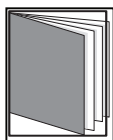
ASUNTOS COMPUTABLES PARA EL MÓDULO	ASUNTOS INGRESADOS 2018 (MÓDULO)	MÓDULO DE INGRESO PUBLICADOS EN EL BOE EL 28/12/2018	% RESPECTO AL MÓDULO DE INGRESO
ÓRGANO			
1ª Instancia nº 1	1389	1200	15,75%
1ª Instancia nº 2	1362	1200	13,50%
1ª Instancia nº 3	1426	1200	18,83%
1ª Instancia nº 4	1305	1200	8,75%
1ª Instancia nº 5	1473	1200	22,75%
1ª Instancia nº 6	1379	1200	14,92%
1ª Instancia nº 7	1382	1200	15,17%
1ª Instancia nº 8	1466	1200	22,17%
1ª Instancia nº 9	1552	1200	29,33%
1ª Instancia nº 10	1364	1200	13,67%
1ª Instancia nº 11	1324	1200	10,33%
1ª Instancia nº 12	1380	1200	15,00%
1ª Instancia nº 13	1326	1200	10,50%
1ª Instancia nº 20	1444	1200	20,33%
1ª Instancia nº 21	1456	1200	21,33%
1ª Instancia nº 22	1370	1200	14,17%
1ª Instancia nº 23	1315	1200	9,58%
1ª Instancia nº 24	1281	1200	6,75%
1ª Instancia nº 25	1503	1200	25,25%
1ª Instancia nº 26	1321	1200	10,08%
1ª Instancia nº 27	1402	1200	16,83%
1ª Instancia nº 28	1315	1200	9,58%
1ª Instancia nº 29	1446	1200	20,50%
1ª Instancia nº 30	1340	1200	11,67%
1ª Instancia nº 31	1390	1200	15,83%
1ª Instancia nº 32	1377	1200	14,75%
1ª Instancia nº 33	1462	1200	21,83%
1ª Instancia nº 34	1388	1200	15,67%
1ª Instancia nº 35	1387	1200	15,58%
1ª Instancia nº 36	1382	1200	15,17%
1ª Instancia nº 37	1424	1200	18,67%
1ª Instancia nº 38	1341	1200	11,75%
1ª Instancia nº 39	1328	1200	10,67%
1ª Instancia nº 41	1339	1200	11,58%
1ª Instancia nº 42	1387	1200	15,58%
1ª Instancia nº 43	1385	1200	15,42%
1ª Instancia nº 44	1228	1200	2,33%
1ª Instancia nº 46	1364	1200	13,67%
1ª Instancia nº 47	1339	1200	11,58%
1ª Instancia nº 48	1361	1200	13,42%
1ª Instancia nº 49	1346	1200	12,17%
1ª Instancia nº 50	18054	1200	1404,50%
1ª Instancia nº 52	1244	1200	3,67%
1ª Instancia nº 53	1393	1200	16,08%
1ª Instancia nº 54	1377	1200	14,75%
1ª Instancia nº 55	1349	1200	12,42%
1ª Instancia nº 56	1298	1200	8,17%
1ª Instancia nº 57	1191	1200	-0,75%

4.1.9 DURACIÓN ESTIMADA DE LOS ASUNTOS EN LOS ÓRGANOS JUDICIALES. CALCULADO EN MESES

DURACIÓN ESTIMADA DE LOS ASUNTOS EN LOS ÓRGANOS JUDICIALES (EN MESES)		
ÓRGANO	2017	2018
1ª Instancia nº 1	4,0	4,8
1ª Instancia nº 2	5,4	5,2
1ª Instancia nº 3	6,1	5,4
1ª Instancia nº 4	7,5	8,9
1ª Instancia nº 5	7,8	6,2
1ª Instancia nº 6	8,6	8,1
1ª Instancia nº 7	5,2	5,1
1ª Instancia nº 8	4,7	4,3
1ª Instancia nº 9	5,8	7,6
1ª Instancia nº 10	6,0	5,6
1ª Instancia nº 11	6,2	6,1
1ª Instancia nº 12	5,0	5,5
1ª Instancia nº 13	6,4	6,9
1ª Instancia nº 20	5,1	5,3
1ª Instancia nº 21	4,6	4,4
1ª Instancia nº 22	5,0	4,3
1ª Instancia nº 23	4,5	4,3
1ª Instancia nº 24	6,9	6,7
1ª Instancia nº 25	4,8	5,4
1ª Instancia nº 26	4,9	4,9
1ª Instancia nº 27	3,9	3,7
1ª Instancia nº 28	5,6	6,2
1ª Instancia nº 29	5,6	7,4
1ª Instancia nº 30	5,3	5,1
1ª Instancia nº 31	5,6	5,9
1ª Instancia nº 32	6,3	6,3
1ª Instancia nº 33	3,9	4,6
1ª Instancia nº 34	7,7	6,5
1ª Instancia nº 35	6,0	7,0
1ª Instancia nº 36	4,5	4,6
1ª Instancia nº 37	5,1	5,0
1ª Instancia nº 38	4,9	5,1
1ª Instancia nº 39	7,3	7,1
1ª Instancia nº 41	5,7	6,7
1ª Instancia nº 42	5,0	5,7
1ª Instancia nº 43	6,5	5,5
1ª Instancia nº 44	7,4	9,6
1ª Instancia nº 46	5,0	5,7
1ª Instancia nº 47	4,6	4,5
1ª Instancia nº 48	8,9	6,3
1ª Instancia nº 49	9,4	8,4
1ª Instancia nº 50	151,2	112,8
1ª Instancia nº 52	5,9	7,7
1ª Instancia nº 53	5,3	6,2
1ª Instancia nº 54	5,4	6,1
1ª Instancia nº 55	6,4	7,5
1ª Instancia nº 56	8,9	9,3
1ª Instancia nº 57	5,6	5,6



REPARTO DE ASUNTOS DE FAMILIA



- ÍNDICE DE REPARTO -

4.2.1. CLASES DE REPARTO DE FAMILIA	pág. 137
4.2.2. REPARTO DE ASUNTOS DE FAMILIA POR CLASES	pág. 140
4.2.3. GRÁFICA DE LA VARIACIÓN DEL PORCENTAJE DE ASUNTOS REPARTIDOS	pág. 141
4.2.4. EVOLUCIÓN GRÁFICA ANUAL DEL REPARTO DE FAMILIA	pág. 142
4.2.4.1. MEDIA ANUAL DE ASUNTOS RECIBIDOS POR CADA JUZGADO	pág. 142
4.2.5. REPRESENTACIÓN GRÁFICA POR CLASES (1ª - 23ª)	pág. 143
4.2.6. REPARTO DE EXHORTOS Y COMISIONES ROGATORIAS	pág. 143
4.2.7. MOVIMIENTO DE ASUNTOS DE LOS JUZGADOS DE FAMILIA	pág. 144
4.2.7.1. DESGLOSE POR TIPOS DE PROCESOS Y MATERIAS	pág. 144

4.2.7.1.a. PROCESOS RELATIVOS AL DERECHO DE FAMILIA	pág. 144
4.2.7.1.b. PROCESOS RELATIVOS AL DERECHO DE FAMILIA POR JUZGADO	pág. 145
4.2.7.1.c. REPRESENTACIÓN GRÁFICA DE LOS PROCESOS RELATIVOS A FAMILIA	pág. 145
4.2.7.1.d. GRÁFICA DE LA VARIACIÓN DEL PORCENTAJE DE ASUNTOS REPARTIDOS	pág. 146
4.2.7.1.e. EVOLUCIÓN GRÁFICA DE LOS PROCESOS RELATIVOS A FAMILIA	pág. 146
4.2.7.1.f. MEDIA ANUAL DE ASUNTOS PENDIENTES EN CADA JUZGADO	pág. 146
4.2.7.1.g. MEDIACIÓN FAMILIAR	pág. 146
4.2.7.2. JURISDICCIÓN VOLUNTARIA	pág. 147
4.2.7.2.a. MOVIMIENTO DE ASUNTOS	pág. 147
4.2.7.2.b. RESUELTOS Y SUJETOS A SEGUIMIENTO Y CONTROL	pág. 147
4.2.7.3. SEÑALAMIENTOS DE JUZGADOS DE FAMILIA	pág. 147
4.2.7.3.a. SEÑALAMIENTOS POR JUZGADO	pág. 147
4.2.7.3.b. REPRESENTACIÓN GRÁFICA JUICIOS SEÑALADOS	pág. 148
4.2.7.4. EJECUCIONES CIVILES EN PROCESOS DE FAMILIA	pág. 148
4.2.7.4.a. REPRESENTACIÓN GRÁFICA DE EJECUCIONES CIVILES EN FAMILIA	pág. 149
4.2.7.4.b. EVOLUCIÓN GRÁFICA DE LAS EJECUCI. PENDIENTES	pág. 149
4.2.7.4.c. GRÁFICA DE LA VARIACIÓN DEL PORCENTAJE DE LAS EJECUCIONES PENDIENTES	pág. 150
4.2.7.4.d. LA MEDIA ANUAL DE LAS EJECUCIONES PENDIENTES EN CADA JUZGADO	pág. 150
4.2.7.5. SUBASTAS JUDICIALES	pág. 150
4.2.7.6. DESPACHOS CIVILES DE FAMILIA DE AUXILIO JUDICIAL	pág. 151
4.2.7.7. LANZAMIENTOS ACORDADOS	pág. 151
4.2.7.8. RECURSOS DE APELACIÓN	pág. 151
4.2.7.9. ASUNTOS DE FAMILIA PENDIENTES DE SENTENCIAR	pág. 151
4.2.7.10. SENTENCIAS Y AUTOS FINALES: ÁREA DE FAMILIA	pág. 152
4.2.7.10.a. SENTENCIAS EN PROCESOS CONTENCIOSOS POR JUZGADO	pág. 152
4.2.7.10.b. REPRESENTACIÓN GRÁFICA DE SENTENCIAS	pág. 152
4.2.7.10.c. AUTOS FINALES POR JUZGADO	pág. 153
4.2.7.10.d. REPRESENTACIÓN GRÁFICA DE AUTOS FINALES	pág. 153
4.2.7.11. DECRETOS	pág. 154
4.2.7.12. ESCRITOS PENDIENTES DE PROVEER	pág. 154
4.2.7.13. ASUNTOS CIVILES PENDIENTES DE SENTENCIA	pág. 154
4.2.7.13. NÚMERO DE ASUNTOS EN ESTADO DE SUSPENSIÓN	pág. 154
4.2.7.14. NÚMERO DE ASUNTOS EN ARCHIVO PROVISIONAL	pág. 154
4.2.7.15. TASACIONES DE COSTAS PRACTICADAS EN EL ÓRGANO JUDICIAL	pág. 154
4.2.7.16 RECURSOS DE REVISIÓN CONTRA RESOLUCIONES DEL LETRADO DE LA AL	pág. 154
4.2.7.17 SOLICITUDES RESPECTO A RESOLUCIONES JUDICIALES EXTRANJERAS NC	pág. 154
4.2.7.18 SOLICITUDES DE AUXILIO JUDICIAL INTERNACIONAL REMITIDAS	pág. 154
4.2.8 CARGA DE TRABAJO EN RELACIÓN A LOS NUEVOS MÓDULOS PUBLICADOS EN	pág. 155
4.2.9 DURACIÓN ESTIMADA DE LOS ASUNTOS EN LOS ÓRGANOS JUDICIALES. CALC	pág. 155

4.2.1. CLASES DE REPARTO (1ª - 23ª) DE LOS JUZGADOS DE

PRIMERA INSTANCIA DE FAMILIA.

REP10707	Juicios verbales recursos dgrn
REP10712	Procesos declarativos sobre acciones de filiación. Medidas cautelares y diligencias preliminares
REP11304	Europeo: comisiones rogatorias
REP11305	Internacional: comisiones rogatorias
REP11701	Medidas provisionales previas (familia)
REP11702	Medidas coetaneas (familia)
REP11703	Demandas de nulidad matrimonial
REP1170401	Demandas consensuadas de separación o divorcio
REP1170402	Separación no consensuada con medidas provisionales
REP1170403	Separación no consensuada sin medidas provisionales
REP1170404	Divorcio no consensuado con medidas provisionales
REP1170405	Divorcio no consensuado sin medidas provisionales
REP1170501	Guarda y custodia consensuada o alimentos entre progenitores
REP1170502	Guarda y custodia no consensuada con medidas o alimentos entre progenitores
REP1170503	Guarda y custodia no consensuada sin medidas o alimentos entre progenitores
REP1170601	Modificación medidas consensuadas (por antecedentes)
REP1170602	Modificación medidas no consensuadas (por antecedentes)
REP1170603	Modificación medidas no consensuadas (otro partido judicial)

REP1170604	Modificación medidas consensuadas (otro partido judicial)
REP1170701	Eficacia civil resoluciones tribunal eclesiástico sin medidas
REP1170703	Reconocimiento y ejecución resoluciones extranjeras (familia)
REP1170801	Oposición resolución administrativa protección de menores (art. 780 LEC)
REP1170802	Demanda necesidad de asentimiento a la adopción
REP1170803	Propuesta de adopción, acogida menores y cese
REP1170804	Medidas para el retorno de menor por sustracción internacional (art. 1901 antigua lec)
REP1170805	Demandas del ministerio fiscal o entidades públicas sobre protección de menores
REP1170901	Juicio verbal sobre relaciones familiares (art. 250-13 lec) i otras de familia
REP1170902	Conflicto patria potestad (art. 156 cc) o medidas protección menores (art. 158 cc)
REP1170903	Jurisdicción voluntaria derecho familia (títulos IV y VII libro cc) y otros de familia
REP11710	Separación no consensuada sin medidas provisionales
REP11712	Divorcio no consensuado con medidas provisionales
REP11713	Divorcio no consensuado sin medidas provisionales
REP11714	Guarda y custodia consensuado o alimentos entre progenitores
REP11715	Guarda y custodia no consensuado con medidas o alimentos entre progenitores
REP11717	Guarda y custodia no consensuado sin medidas o alimentos entre progenitores
REP11718	Modificación medidas consensuadas (por antecedentes)
REP11719	Modificación medidas no consensuadas (por antecedentes)

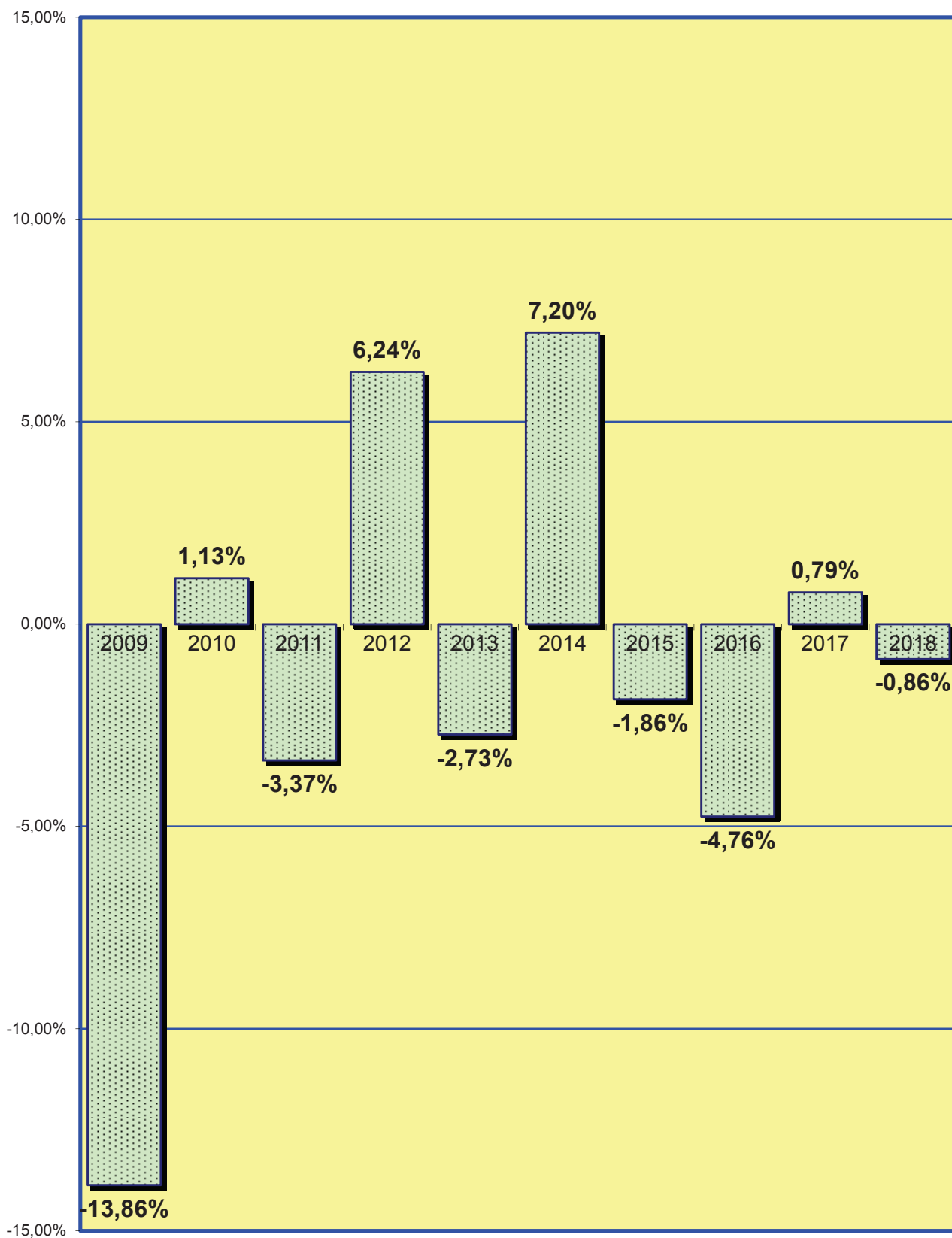
REP1170603	Modificación medidas no consensuadas (otro partido judicial)
REP1170604	Modificación medidas consensuadas (otro partido judicial)
REP1170701	Eficacia civil resoluciones tribunal eclesiástico sin medidas
REP1170703	Reconocimiento y ejecución resoluciones extranjeras (familia)
REP1170801	Oposición resolución administrativa protección de menores (art. 780 lec)
REP1170802	Demanda necesidad de asentimiento de adopción
REP1170803	Propuesta de adopción, acogida menores y cese
REP1170804	Medidas para el retorno de menor por sustracción internacional (art. 1901 antigua lec)
REP1170805	Demandas del ministerio fiscal o entidades públicas sobre protección de menores
REP1170901	Juicio verbal sobre relaciones familiares (art. 250-13 lec) i otras de familia
REP11710	Proced.de formación de inventario y liquid. régimen económico matrimonial (art. 807 lec)
REP11711	Reclamación custodia por parte de terceros, no progenitores
REP11712	Privación de la patria potestad
REP11713	Recuperación de la patria potestad
REP11714	Impugnación resoluciones derecho asistencia jurídica gratuita (familia)
REP11715	Auxilio judicial con competencia juzgados de familia
REP11716	Recusaciones, impugnación costas, liquidación intereses, oposición o ampliación ejecución, etc, y otros incidentes
REP11717	Ejecución títulos procesales ámbito Juzgados de Familia
REP11718	Otras demandas (familia) no previstas en clases anteriores
REP11719	Ejecución títulos extraprocesales ejecutivos ámbito Juzgados de Familia

4.2.2. REPARTO TRIMESTRAL DE ASUNTOS DE FAMILIA POR CLASES

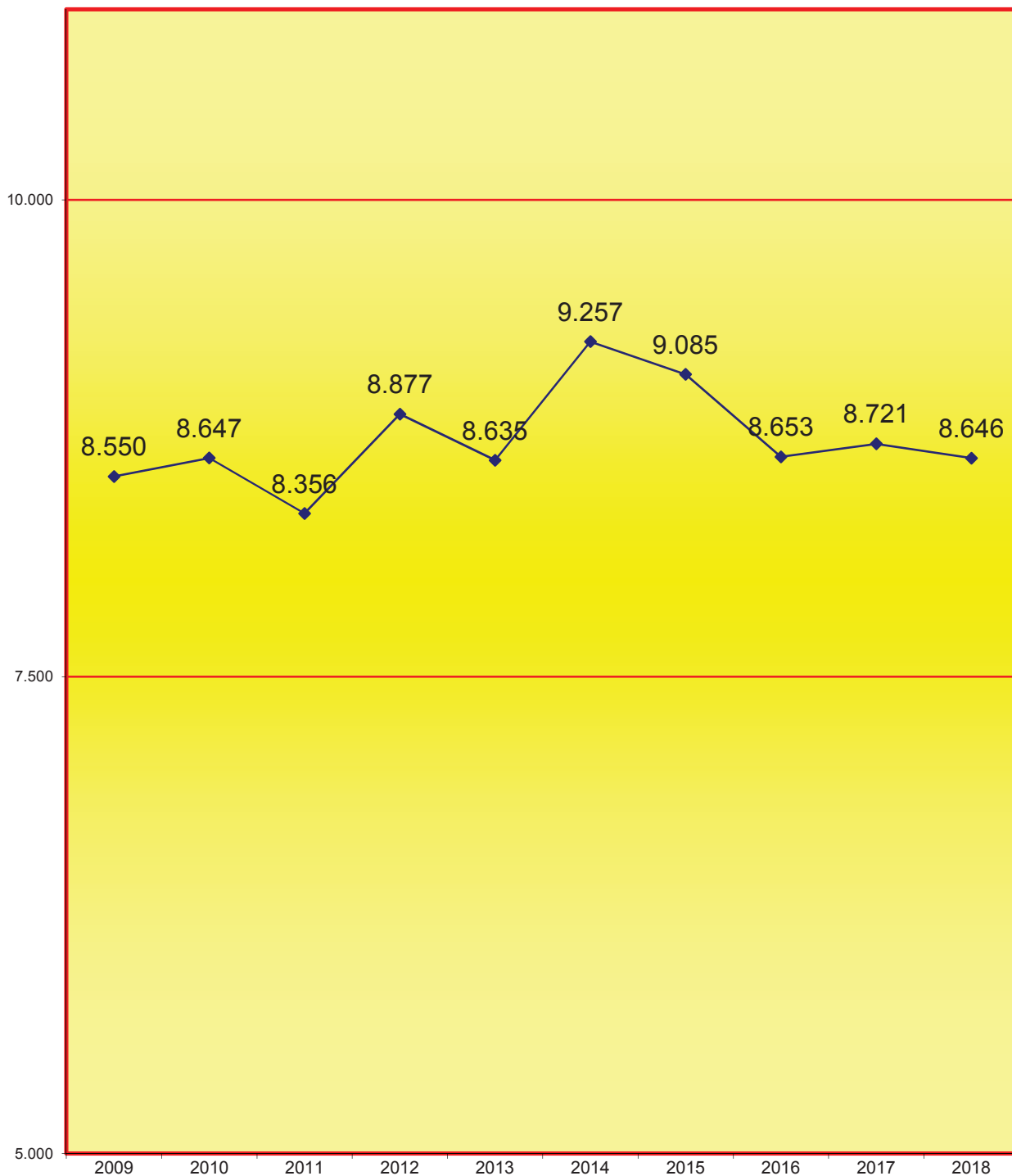
CLASES	1º trimes.	2º trimes.	3º trimes.	4º trimes.	Total
REP10707	0	0	0	1	1
REP10712	17	25	24	32	98
REP11304	3	1	3	0	7
REP11305	1	1	0	2	4
REP11701	60	59	28	58	205
REP11702	0	1	0	0	1
REP11703	2	2	2	0	6
REP1170401	592	585	430	602	2.209
REP1170402	4	6	0	0	10
REP1170403	3	1	5	4	13
REP1170404	85	78	50	53	266
REP1170405	177	181	105	154	617
REP1170501	183	187	131	157	658
REP1170502	92	92	48	84	316
REP1170503	84	103	55	69	311
REP1170601	82	88	65	113	348
REP1170602	206	184	119	211	720
REP1170603	18	15	14	7	54
REP1170604	6	0	1	4	11
REP1170701	2	0	3	0	5
REP1170703	33	45	41	29	148
REP1170801	81	71	90	71	313
REP1170802	0	0	1	0	1
REP1170803	38	40	27	32	137
REP1170804	2	4	2	0	8
REP1170805	1	1	2	1	5
REP1170901	13	18	13	23	67
REP1170902	13	39	21	16	89
REP1170903	47	60	38	49	194
REP11711	4	5	2	5	16
REP11712	0	1	0	0	1
REP11712	10	7	7	11	35
REP11713	0	0	0	0	0
REP11714	14	23	14	16	67
REP11715	105	106	88	99	398
REP11716	0	0	0	0	0
REP11717	353	329	241	360	1.283
REP11718	7	5	1	3	16
REP11719	3	3	0	2	8
Total	2.341	2.366	1.671	2.267	8.646

4.2.3. GRÁFICA DE LA VARIACIÓN DEL PORCENTAJE DE ASUNTOS REPARTIDOS EN RELACIÓN AL AÑO ANTERIOR

PERÍODO DE 2014 A 2018



4.2.4. EVOLUCIÓN GRÁFICA ANUAL PERÍODO DE 2009 A 2018

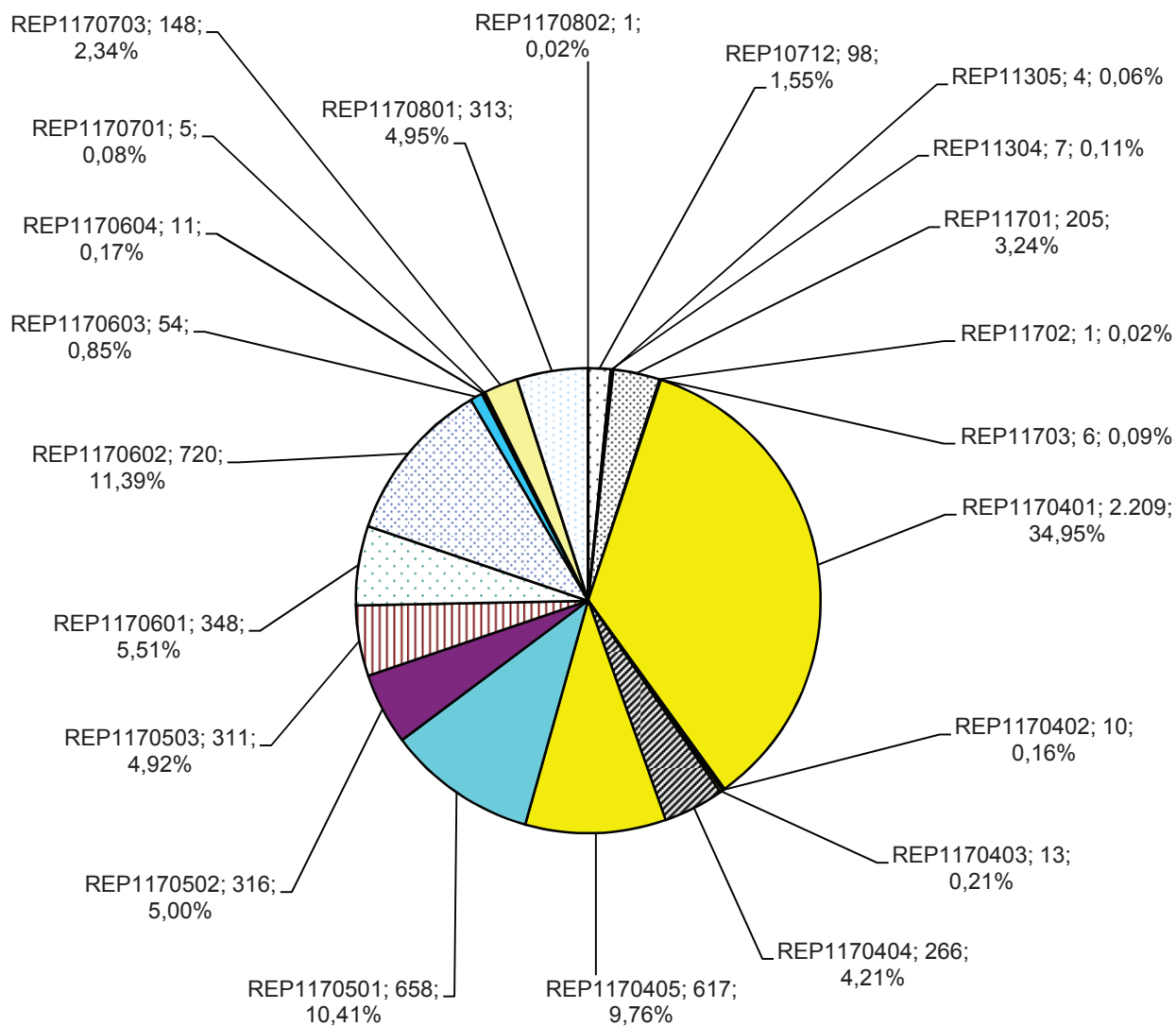


4.2.4.1. LA MEDIA ANUAL DE ASUNTOS QUE HA RECIBIDO CADA JUZGADO DE FAMILIA EN LOS SIGUIENTES PERÍODOS:

2009	2010	2011	2012	2013	2014	2015	2016	2017	2018
1.069	1.081	1.045	1.110	1.079	1.157	1.136	1.082	1.090	1.081

4.2.5. REPRESENTACIÓN GRÁFICA POR CLASES (1ª - 23ª)

Total de asuntos repartidos: **8.646**



4.2.6. REPARTO DE EXHORTOS Y COMISIONES ROGATORIAS DE FAMILIA

PERÍODO 2018	1º trimes.	2º trimes.	3º trimes.	4º trimes.	Total
EXHORTOS Y COMISIONES ROGATORIAS REPARTIDAS	109	108	91	99	407

4.2.7. MOVIMIENTO DE ASUNTOS DE LOS JUZGADOS CIVILES DE FAMILIADESGLOSADO POR JUZGADO PERÍODO 2015**A) MOVIMIENTO DE ASUNTOS CIVILES DE FAMILIA**

4.2.7.1. DESGLOSE POR TIPOS DE PROCESOS Y MATERIAS

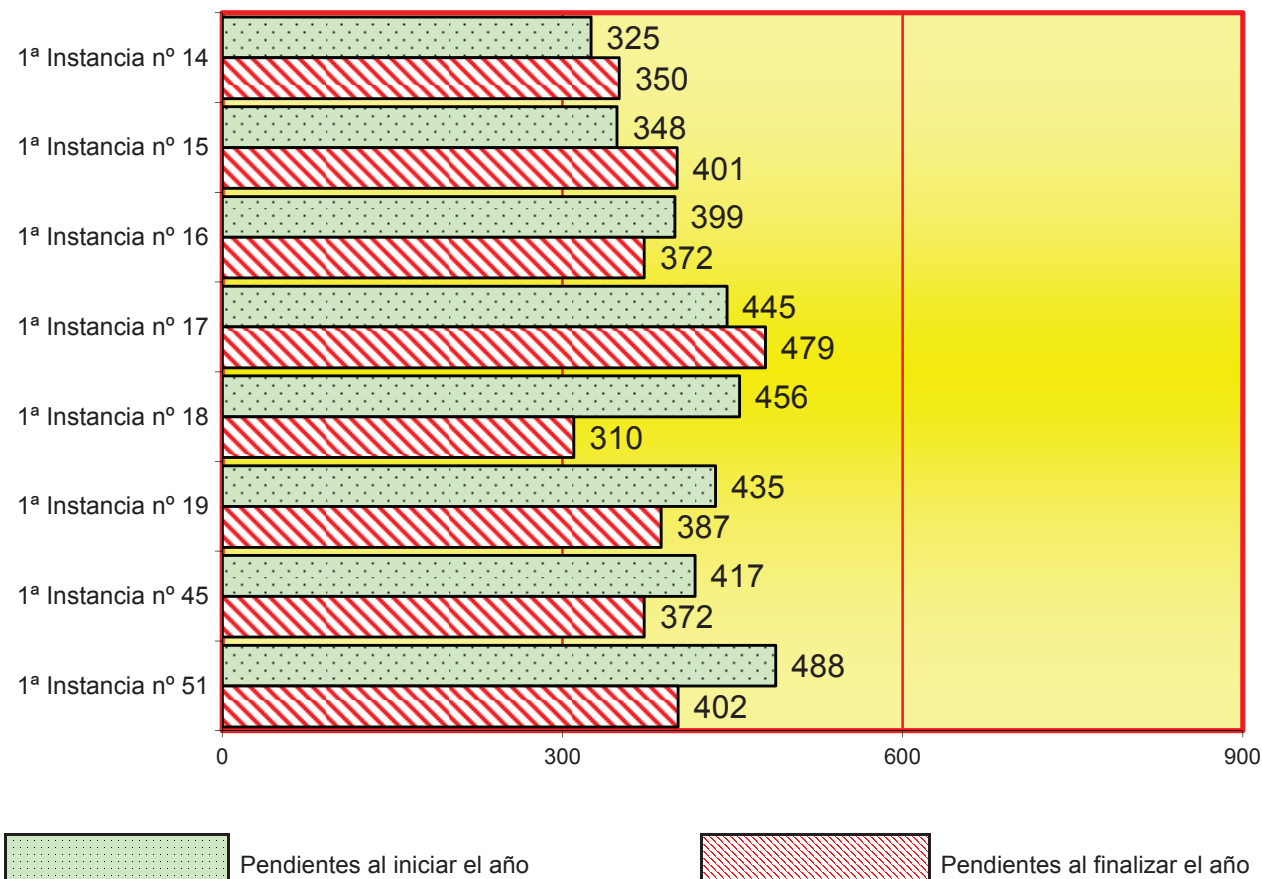
4.2.7.1.a. PROCESOS RELATIVOS AL DERECHO DE FAMILIA POR PROCEDIMIENTO	Pendientes al comenzar el año	Ingresados durante el año		Resueltos durante el año		Pendientes al finalizar el año
		Directa- -mente	Procedente transformación	Por transformación	Restantes	
NULIDADES MATRIMONIALES	21	6	0	0	13	12
DIVORCIOS CONSENSUADOS	264	2.174	148	1	2.343	287
DIVORCIOS NO CONSENSUADOS	638	896	0	147	815	527
SEPARACIÓN CONSENSUADA	65	87	4	0	94	45
SEPARACIÓN NO CONSENSUADA	30	31	0	4	17	25
EFICACIA CIVIL SEPARACIÓN, DISOLUCIÓN O NULIDAD CANÓNICA	2	5	0	0	4	3
MEDIDAS PREVIAS	42	215	0	0	213	46
MEDIDAS COETANEAS	298	791	0	0	800	294
MEDIDAS CAUTELARES	7	66	0	0	63	15
MODIFICACIÓN MEDIDAS CONSENSUADAS	79	367	98	8	476	63
MODIFICACIÓN MEDIDAS NO CONSENSUADAS	581	723	0	90	716	487
JUICIOS ORDINARIOS	57	51	0	0	49	60
JUICIOS VERBALES	129	118	0	0	119	115
PROCEDIMIENTOS RELATIVOS A SUSTRACCIÓN INTERNACIONAL DE MENORES	0	6	0	0	5	0
LIQUIDACIÓN REGIMEN ECONÓMICO MATRIMONIAL	26	22	0	0	28	21
GUARDIA CUSTODIA O ALIMENTOS DE HIJOS MENORES NO MATRIMONIALES CONSENSUADOS	137	675	96	0	781	122
GUARDIA CUSTODIA O ALIMENTOS DE HIJOS MENORES NO MATRIMONIALES NO	465	635	0	96	553	427
OPOSICIÓN A RESOLUCIONES ADMINISTRATIVAS SOBRE PROTECCIÓN DE MENORES	203	320	0	0	328	206
INCIDENTES DEL ART. 241.1 LOPJ	3	15	0	0	13	5
RESTO INCIDENTES	250	1.172	0	0	1.154	305
OTROS CONTENCIOSOS	0	0	0	0	0	0
RUPTURA DE PAREJA ESTABLE (D.A. 5ª LIBRO SEGUNDO CC CATALUÑA) CONSENSUADA	6	17	0	0	18	4
RUPTURA DE PAREJA ESTABLE (D.A. 5ª LIBRO SEGUNDO CC CATALUÑA) NO CONSENSUADA	10	8	0	0	12	4
TOTAL	3.313	8.400	346	346	8.614	3.073

4.2.7.1.b. PROCESOS RELATIVOS AL DERECHO DE FAMILIA POR JUZGADO	Pendientes al comenzar el año	Ingresados durante el año		Resueltos durante el año		Pendientes al finalizar el año
		Directa- -mente	Procedente transformación	Por transformación	Restantes	
1ª Instancia nº 14	325	989	8	8	964	350
1ª Instancia nº 15	348	1.023	40	40	982	401
1ª Instancia nº 16	399	1.013	62	62	1.047	372
1ª Instancia nº 17	445	1.006	56	56	1.007	479
1ª Instancia nº 18	456	1.025	46	46	1.150	310
1ª Instancia nº 19	435	1.206	57	57	1.254	387
1ª Instancia nº 45	417	1.092	12	12	1.074	372
1ª Instancia nº 51	488	1.046	65	65	1.136	402
Total	3.313	8.400	346	346	8.614	3.073

4.2.7.1.c. REPRESENTACIÓN GRÁFICA DE LOS PROCESOS RELATIVOS AL DERECHO DE FAMILIA
PENDIENTES AL INICIAR Y FINALIZAR EL AÑO

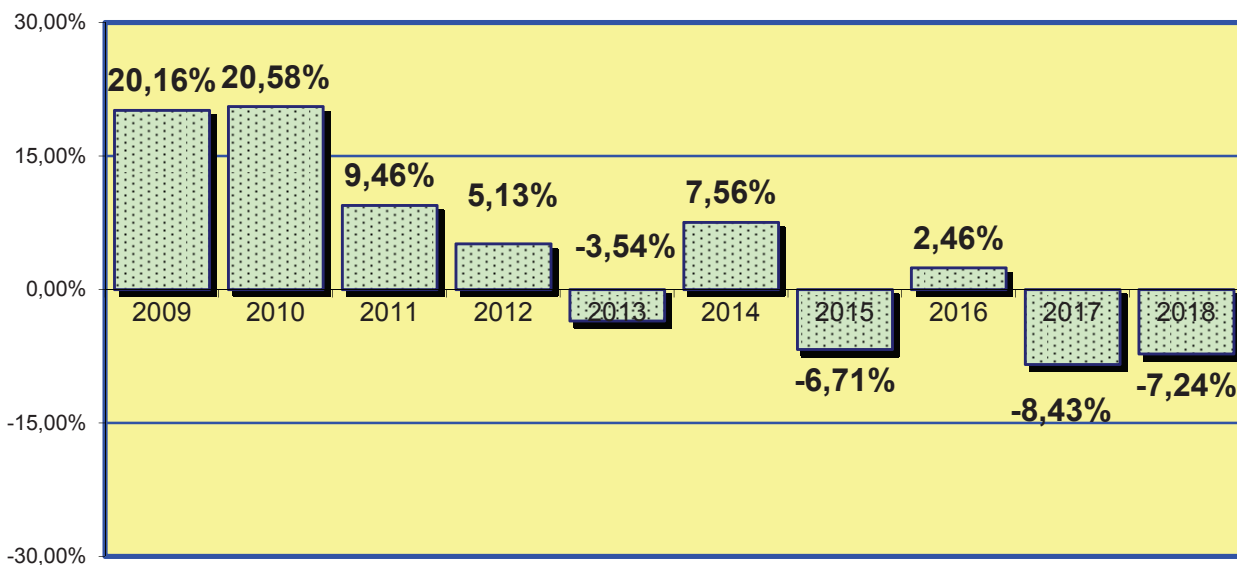
Total de procesos pendientes en los juzgados de familia al iniciar el año: **3.313**

Total de procesos pendientes en los juzgados de familia al finalizar el año: **3.073**

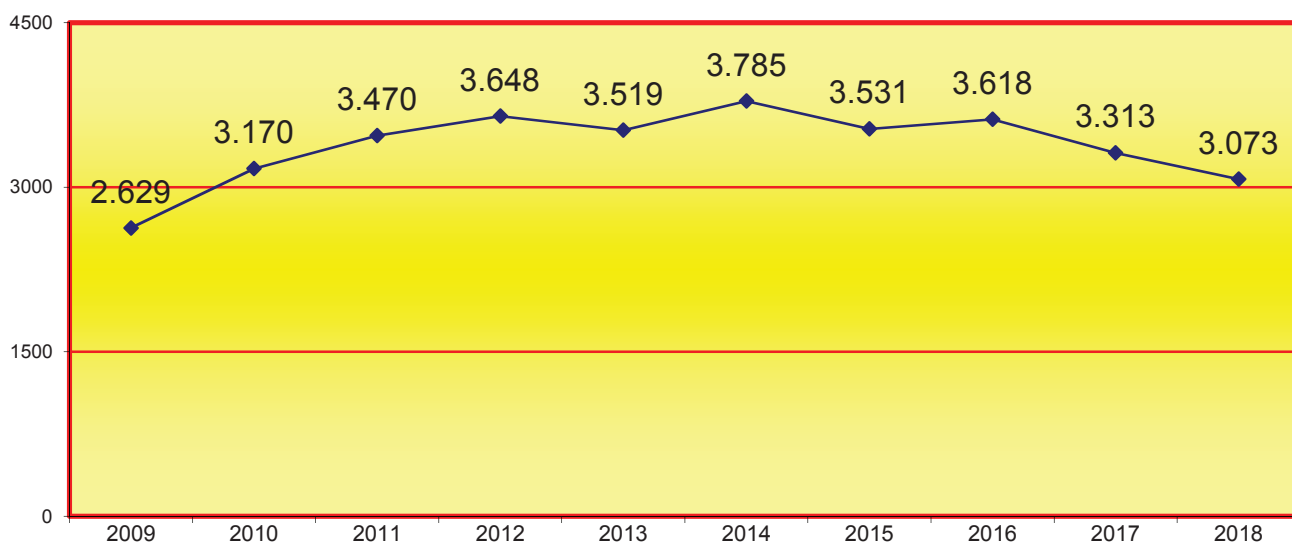


4.2.7.1.d. GRÁFICA DE LA VARIACIÓN DEL PORCENTAJE DE ASUNTOS PENDIENTES EN RELACIÓN AL AÑO ANTERIOR

PERÍODO DE 2009 A 2018



4.2.7.1.e. EVOLUCIÓN GRÁFICA ANUAL DE LOS PROCESOS RELATIVOS A DERECHO DE FAMILIA PENDIENTES AL FINALIZAR EL AÑO EN LOS SIGUIENTES PERÍODOS:



4.2.7.1.f. LA MEDIA POR JUZGADO DE LOS PROCESOS RELATIVOS A DERECHO DE FAMILIA PENDIENTES EN CADA JUZGADO AL FINALIZAR LOS SIGUIENTES PERÍODOS:

2009	2010	2011	2012	2013	2014	2015	2016	2017	2018
329	396	434	456	440	473	467	452	414	384

4.2.7.1.g. MEDIACIÓN FAMILIAR	Derivados durante el año	Finalizados durante el año	
		con avenencia	sin avenencia
	519	20	65

4.2.7.2. JURISDICCIÓN VOLUNTARIA PERÍODO 2018

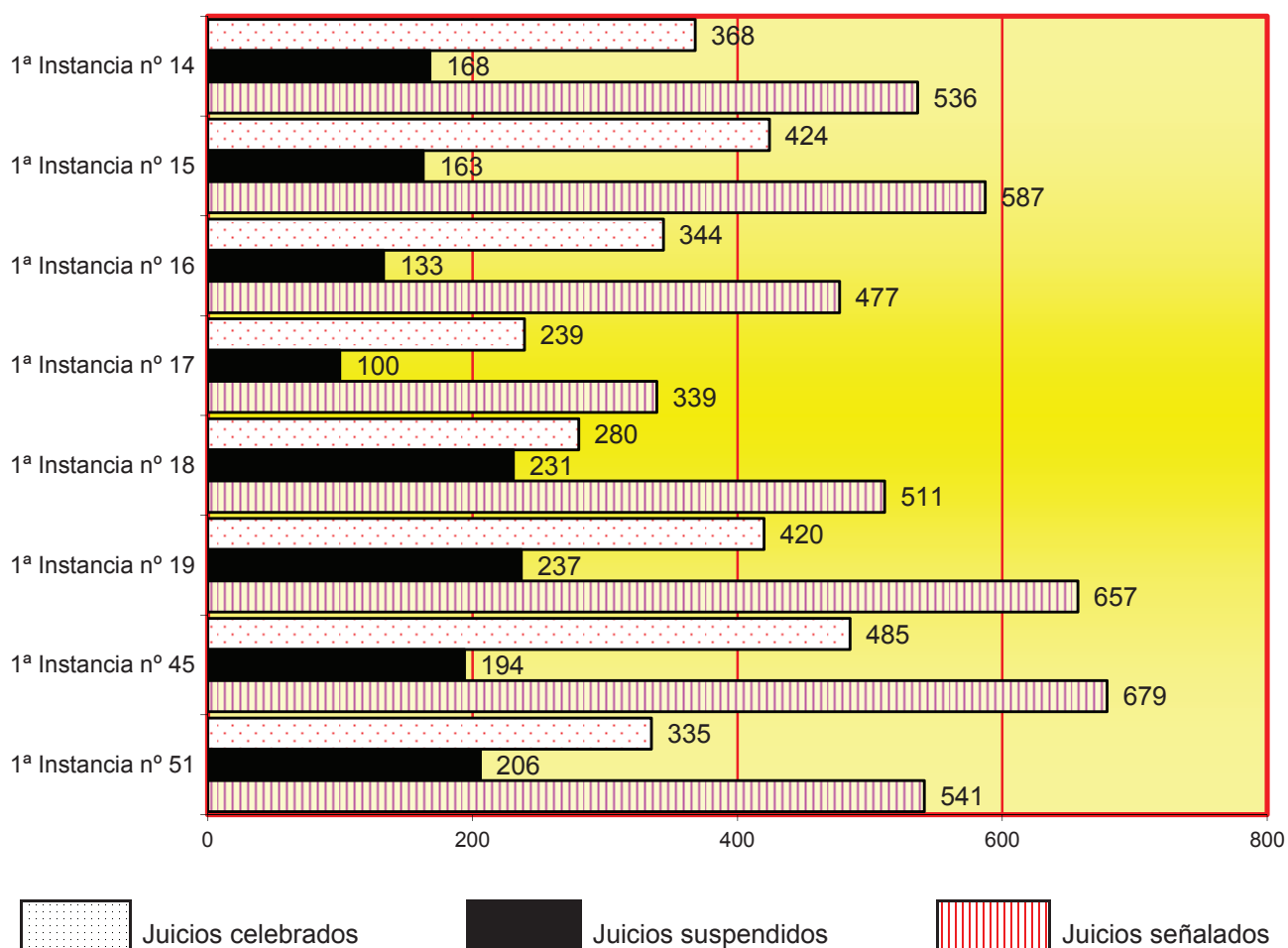
4.2.7.2.a. MOVIMIENTO DE ASUNTOS	Pendientes al iniciar el año	Ingresados durante el año	Resueltos durante el año	Pendientes al finalizar el año
ADOPCIONES NACIONALES	72	143	133	84
ADOPCIONES INTERNACIONALES	0	0	0	0
ACOGIMIENTOS NACIONALES	0	0	0	0
ACOGIMIENTOS INTERNACIONALES	0	0	0	0
PROC. ESTERILIZACIÓN INCAPACES (ART. 156 CP)	0	0	0	0
DECLARACIÓN DE HEREDEROS ABINTESTATO	0	0	0	0
EXPEDIENTES DE DOMINIO	0	0	0	0
OTROS	73	287	289	69
TOTAL	145	430	422	153

4.2.7.2.b. RESUELTOS Y SUJETOS A SEGUIMIENTO Y CONTROL	2012	2013	2014	2015	2016	2017	2018
	12	100	125	323	35	33	86

4.2.7.3. SEÑALAMIENTOS JUZGADOS DE FAMILIA PERÍODO 2018

4.2.7.3.a. SEÑALAMIENTOS POR JUZGADO	Celebrados durante el año	Suspendidos durante el año	Señalados durante el año
1ª Instancia nº 14	368	168	536
1ª Instancia nº 15	424	163	587
1ª Instancia nº 16	344	133	477
1ª Instancia nº 17	239	100	339
1ª Instancia nº 18	280	231	511
1ª Instancia nº 19	420	237	657
1ª Instancia nº 45	485	194	679
1ª Instancia nº 51	335	206	541
Total	2.895	1.432	4.327

4.2.7.3.b. REPRESENTACIÓN GRÁFICA DE LOS JUICIOS SEÑALADOS EN LOS JUZGADOS DE FAMILIA

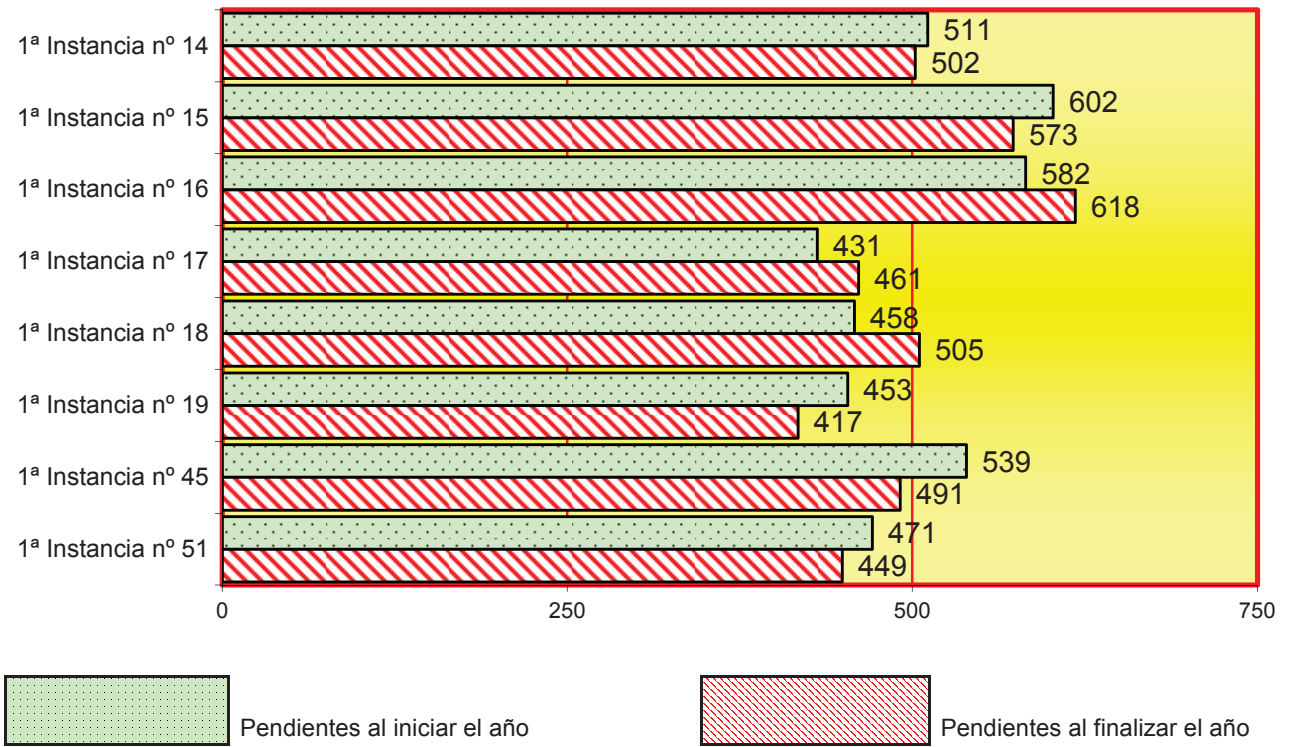


4.2.7.4. EJECUCIONES CIVILES EN PROCESOS DE FAMILIA PERÍODO 2018	Pendientes	Ingresadas	Reiniciadas	Acumuladas	Resueltas	Pendientes
	al iniciar el año	durante el año	al iniciar el año	durante el año	durante el año	al finalizar el año
1ª Instancia nº 14	511	220	23	0	252	502
1ª Instancia nº 15	602	164	48	1	240	573
1ª Instancia nº 16	582	164	33	0	161	618
1ª Instancia nº 17	431	147	0	0	141	461
1ª Instancia nº 18	458	153	27	2	181	505
1ª Instancia nº 19	453	158	10	4	200	417
1ª Instancia nº 45	539	178	20	5	241	491
1ª Instancia nº 51	471	143	16	2	220	449
Total	4.047	1.327	177	14	1.636	4.016

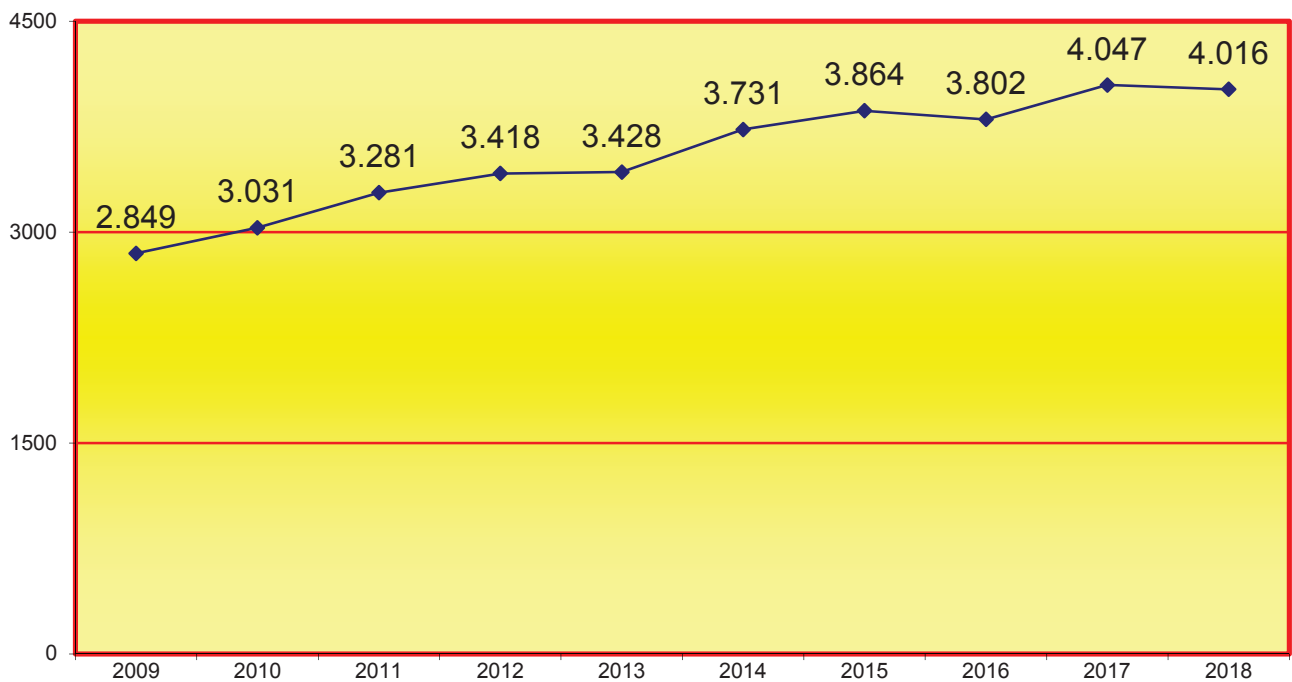
4.2.7.4.a. REPRESENTACIÓN GRÁFICA DE EJECUCIONES CIVILES EN LOS PROCESOS DE FAMILIA
PENDIENTES AL INICIAR Y FINALIZAR EL AÑO

Total de ejecuciones pendientes en los juzgados de familia al iniciar el año: **4.047**

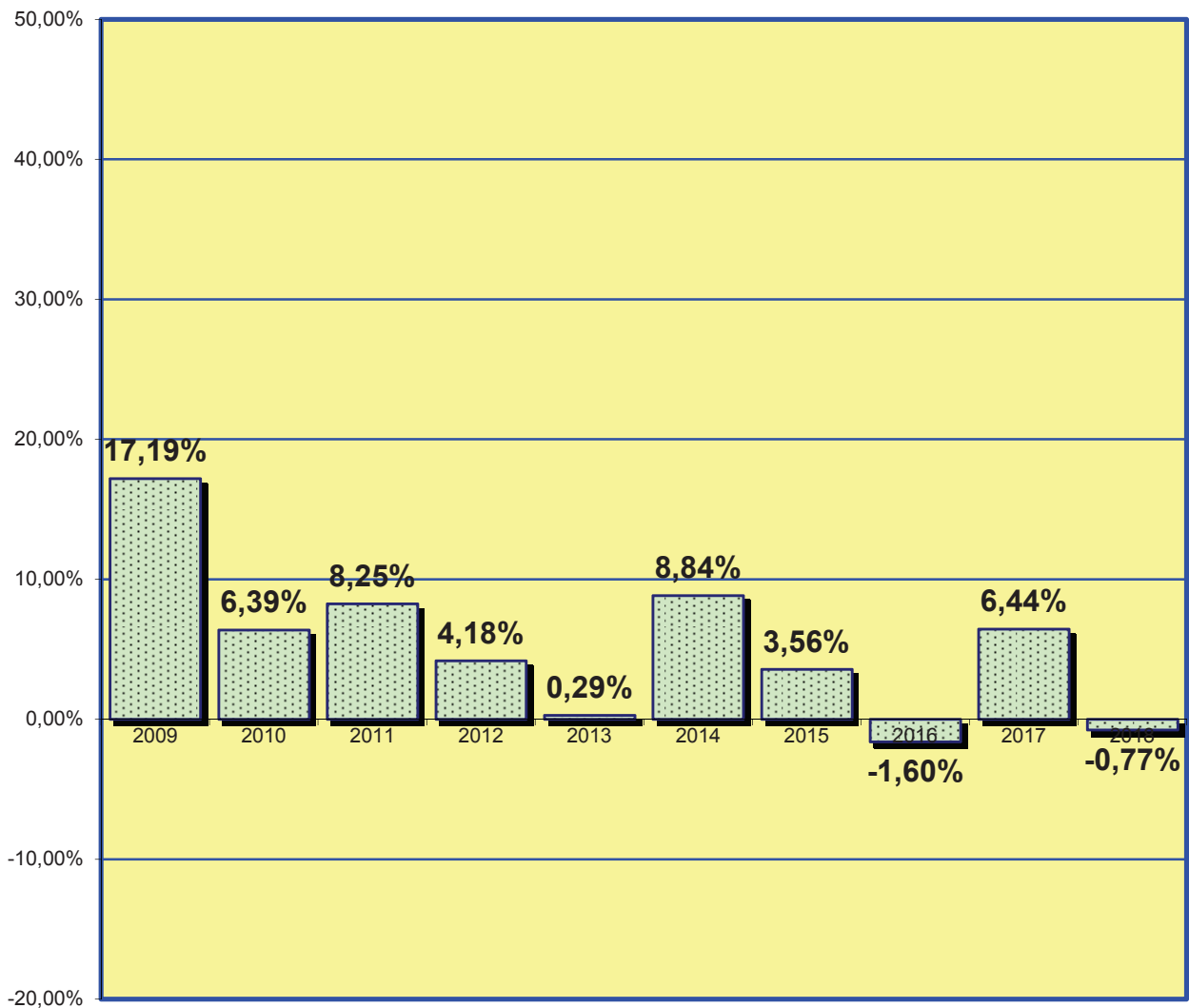
Total de ejecuciones pendientes en los juzgados de familia al finalizar el año: **4.016**



4.2.7.4.b. EVOLUCIÓN GRÁFICA DE LAS EJECUCIONES DE FAMILIA PENDIENTES AL FINALIZAR EL AÑO EN LOS SIGUIENTES PERÍODOS:



4.2.7.4.c. GRÁFICA DE LA VARIACIÓN DEL PORCENTAJE DE LAS EJECUCIONES PENDIENTES EN RELACIÓN AL AÑO ANTERIOR



4.2.7.4.d. LA MEDIA ANUAL DE EJECUCIONES PENDIENTES EN CADA JUZGADO AL FINALIZAR LOS SIGUIENTES PERÍODOS:

2009	2010	2011	2012	2013	2014	2015	2016	2017	2018
356	379	410	427	429	466	483	475	506	502

4.2.7.5. SUBASTAS JUDICIALES CELEBRADAS EN EL ÓRGANO

2011	2012	2013	2014	2015	2016	2017	2018
8	6	8	9	15	5	6	0

4.2.7.6. DESPACHOS CIVILES DE AUXILIO JUDICIAL. PERÍODO 2018	Pendientes al iniciar el año	Ingresados durante el año	Resueltos durante el año	Pendientes al finalizar el año
DESPACHOS NACIONALES	48	394	406	36
DESPACHOS UNIÓN EUROPEA	0	10	8	2
DESPACHOS OTROS PAISES	1	2	2	1
TOTAL	49	406	416	39

4.2.7.7. LANZAMIENTOS ACORDADOS PERÍODO 2018	2
---	---

4.2.7.8. RECURSOS DE APELACIÓN PERÍODO 2018	Elevados durante el año	Devueltos durante el año			
		Confirmando totalmente	Revocando		Anulando
			Totalmente	Parcialmente	
CONTRA SENTENCIAS	546	253	39	203	2
CONTRA AUTOS	240	115	29	44	0
TOTAL	786	368	68	247	2

4.2.7.9. ASUNTOS DE FAMILIA PENDIENTES EXCLUSIVAMENTE DE SENTENCIA PERÍODO 2018	Menos de 3 meses	entre 3 y 6 meses	Más de 6 meses
	18	0	0

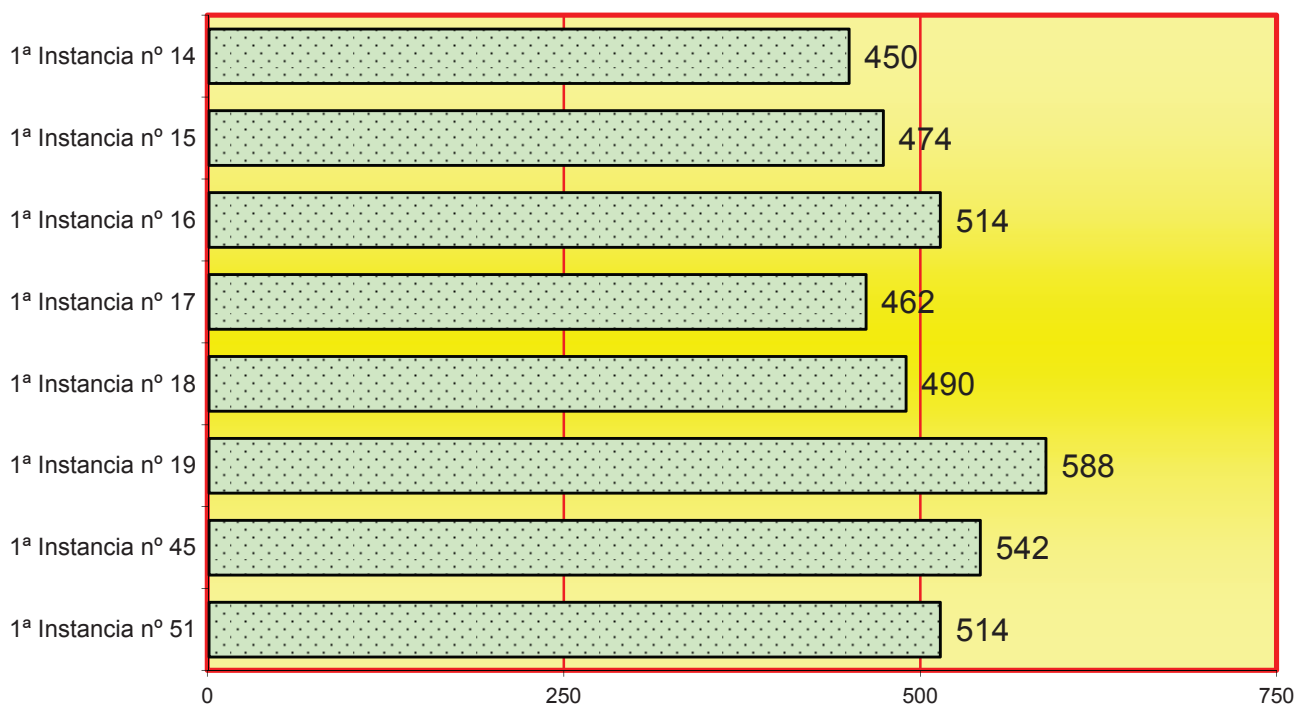
B) SENTENCIAS Y AUTOS FINALES

4.2.7.10. ÁREA CIVIL PERÍODO 2018

4.2.7.10.a. SENTENCIA EN PROCESOS CONTENCIOSOS	Desestimatorias	Estimatorias	TOTAL
1ª Instancia nº 14	422	28	450
1ª Instancia nº 15	451	23	474
1ª Instancia nº 16	476	38	514
1ª Instancia nº 17	446	16	462
1ª Instancia nº 18	465	25	490
1ª Instancia nº 19	566	22	588
1ª Instancia nº 45	524	18	542
1ª Instancia nº 51	430	84	514
Total	3.780	254	4.034

4.2.7.10.b. REPRESENTACIÓN GRÁFICA DE LAS SENTENCIAS DICTADAS PERÍODO 2018

Total de sentencias dictadas en los juzgados de 1ª instancia (familia): **4.034**

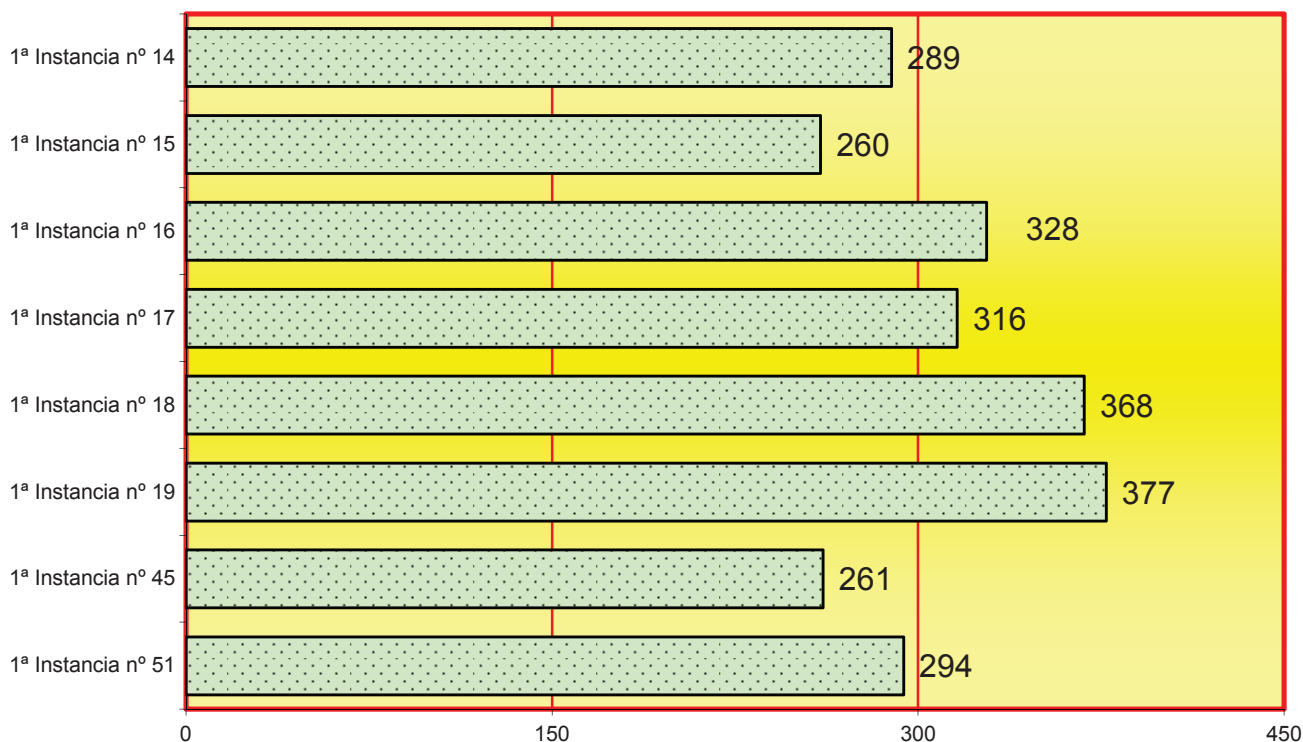


4.2.7.10.c. AUTOS FINALES PERÍODO 2018	En jurisdicción voluntaria	En incidentes y medidas	Restantes autos finales	Total
1ª Instancia nº 14	49	131	109	289
1ª Instancia nº 15	44	111	105	260
1ª Instancia nº 16	48	183	97	328
1ª Instancia nº 17	54	162	100	316
1ª Instancia nº 18	28	185	155	368
1ª Instancia nº 19	58	190	129	377
1ª Instancia nº 45	45	118	98	261
1ª Instancia nº 51	32	160	102	294
Total	358	1.240	895	2.493

4.2.7.10.d. REPRESENTACIÓN GRÁFICA DE LOS AUTOS DICTADOS

Total de autos dictados en los juzgados de 1ª instancia (familia):

2.493



4.2.7.11. DECRETOS	En Jurisdicción Voluntaria	En Incidentes y Medidas	Ejecución	Restantes Decretos	TOTAL
	41	884	670	1.782	3.377

4.2.7.12. ESCRITOS PENDIENTES DE PROVEER	PERÍODO 2018	Trámite	Ejecución	Total
HASTA 30 DÍAS DE ANTIGÜEDAD		548	344	892
MAS DE 30 DÍAS DE ANTIGÜEDAD		120	49	169
TOTAL		668	393	1.061

4.2.7.13. NÚMERO DE ASUNTOS EN ESTADO DE SUSPENSIÓN	211
---	-----

4.2.7.14. NÚMERO DE ASUNTOS EN ARCHIVO PROVISIONAL	54
--	----

4.2.7.15. TASACIONES DE COSTAS PRACTICADAS	489
--	-----

4.2.7.16 RECURSOS DE REVISIÓN CONTRA RESOLUCIONES DEL LETRADO DE LA ADMINISTRACIÓN DE JUSTICIA	Pendientes iniciar el año	Ingresados	Resueltos		Pendientes al finalizar el año
			Confirmando	Revocando	
	5	63	57	7	1

4.2.7.17 SOLICITUDES RESPECTO A RESOLUCIONES JUDICIALES EXTRANJERAS NO COMUNITARIAS (EXEQUATUR)	Total
SOLICITUDES DE RECONOCIMIENTO DE RESOLUCIONES JUDICIALES EXTRANJERAS NO COMUNITARIAS (EXEQUATUR) RECIBIDAS	148
SOLICITUDES DE EJECUCIÓN DE RESOLUCIONES JUDICIALES EXTRANJERAS NO COMUNITARIAS (EXEQUATUR) RECIBIDAS	6

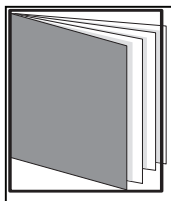
	UNIÓN EUROPEA	RESTO	Total
4.2.7.18 SOLICITUDES DE AUXILIO JUDICIAL INTERNACIONAL REMITIDAS	35	75	110

4.2.8 CARGA DE TRABAJO EN RELACIÓN A LOS NUEVOS MÓDULOS PUBLICADOS EN EL BOE EL 28/12/18


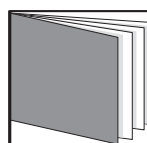
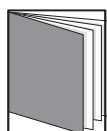
ASUNTOS COMPUTABLES PARA EL MÓDULO	ASUNTOS INGRESADOS 2018 (MÓDULO)	MÓDULO DE INGRESO PUBLICADOS EN EL BOE EL 28/12/2018	% RESPECTO AL MÓDULO DE INGRESO
ÓRGANO			
1ª Instancia nº 14	1298	1323	-1,89%
1ª Instancia nº 15	1309	1323	-1,06%
1ª Instancia nº 16	1304	1323	-1,44%
1ª Instancia nº 17	1291	1323	-2,42%
1ª Instancia nº 18	1278	1323	-3,40%
1ª Instancia nº 19	1501	1323	13,45%
1ª Instancia nº 45	1358	1323	2,65%
1ª Instancia nº 51	1322	1323	-0,08%

4.2.9 DURACIÓN ESTIMADA DE LOS ASUNTOS EN LOS ÓRGANOS JUDICIALES. CALCULADO EN MESES

DURACIÓN ESTIMADA DE LOS ASUNTOS EN LOS ÓRGANOS JUDICIALES (EN MESES)		
ÓRGANO	2017	2018
1ª Instancia nº 14	3,5	4,2
1ª Instancia nº 15	2,9	4,9
1ª Instancia nº 16	4,6	4,1
1ª Instancia nº 17	5,3	5,4
1ª Instancia nº 18	4,9	3,3
1ª Instancia nº 19	4,4	3,6
1ª Instancia nº 45	4,2	4,1
1ª Instancia nº 51	4,9	4,0



REPARTO DE ASUNTOS ESTADO CIVIL Y CAPACIDAD



- ÍNDICE DE REPARTO -

4.3.1. CLASES DE REPARTO DE ESTADO CIVIL Y CAPACIDAD	pág. 158
4.3.2. REPARTO DE ASUNTOS DE CAPACIDAD Y ESTADO CIVIL POR TRIMESTRES	pág. 159
4.3.3. GRÁFICA DE LA VARIACIÓN DEL PORCENTAJE DE ASUNTOS REPARTIDOS	pág. 159
4.3.4. EVOLUCIÓN GRÁFICA ANUAL	pág. 160
4.3.4.1. MEDIA ANUAL DE ASUNTOS REPARTIDOS POR JUZGADO	pág. 160
4.3.5. REPRESENTACIÓN GRÁFICA POR CLASES	pág. 161
4.3.6. REPARTO DE EXHORTOS Y COMISIONES ROGATORIAS	pág. 161
4.3.7. MOVIMIENTO DE ASUNTOS DE LOS JUZGADOS DE CAPACIDAD Y ESTADO CIVIL	pág. 162
4.3.7.1. DESGLOSE POR TIPOS DE PROCESOS Y MATERIAS	pág. 162

4.3.7.1.a. PROCESOS EN LOS JUZGADOS DE ESTADO CIVIL Y CAPACIDAD	pág. 162
4.3.7.1.b. PROCESOS EN LOS JUZGADOS DE ESTADO CIVIL Y CAPACIDAD POR JUZGADO	pág. 162
4.3.7.1.c. REPRESENTACIÓN GRÁFICA DE LOS PROCESOS PENDIENTES	pág. 162
4.3.7.1.d. GRÁFICA DE LA VARIACIÓN DEL PORCENTAJE DE LOS PROCESOS PENDIENTES	pág. 163
4.3.7.1.e. EVOLUCIÓN GRÁFICA DE LOS PROCESOS PENDIENTES EN LOS JUZGADOS	pág. 163
4.3.7.1.f. LA MEDIA DE LOS PROCESOS PENDIENTES	pág. 163
4.3.7.2. INTERNAMIENTOS	pág. 164
4.3.7.2.a. INTERNAMIENTO POR JUZGADO	pág. 164
4.3.7.3. JURISDICCIÓN VOLUNTARIA	pág. 164
4.3.7.3.a. MOVIMIENTO DE ASUNTOS POR JUZGADO	pág. 164
4.3.7.3.b. PROCEDIMIENTOS RESUELTOS Y SUJETOS A SEGUIMIENTO Y CONTROL	pág. 164
4.3.7.4. SEÑALAMIENTOS	pág. 165
4.3.7.4.a. SEÑALAMIENTOS POR JUZGADO	pág. 165
4.3.7.4.b. REPRESENTACIÓN GRÁFICA DE SEÑALAMIENTOS POR JUZGADO	pág. 165
4.3.7.5. DESPACHOS DE CAPACIDAD Y ESTADO CIVIL DE AUXILIO JUDICIAL	pág. 166
4.3.7.5.a. DESPACHOS DE AUXILIO JUDICIAL	pág. 166
4.3.7.5.b. DESPACHOS DE AUXILIO JUDICIAL POR JUZGADO	pág. 166
4.3.7.6. ESCRITOS PENDIENTES DE PROVEER	pág. 166
4.3.7.7. RECURSOS DE APELACIÓN	pág. 166
4.3.7.8. SENTENCIAS Y AUTOS FINALES DE ESTADO CIVIL Y CAPACIDAD	pág. 167
4.3.7.8.a. SENTENCIAS CONTENCIOSAS DICTADAS	pág. 167
4.3.7.8.a. SENTENCIAS DE FAMILIA DICTADAS	pág. 167
4.3.7.8.b. AUTOS FINALES	pág. 167
4.3.7.8.c. DECRETOS	pág. 167
4.3.7.9 RECURSOS DE REVISIÓN CONTRA RESOLUCIONES DEL LETRADO DE LA ADMINISTRACIÓN	pág. 167
4.3.8 CARGA DE TRABAJO EN RELACIÓN A LOS NUEVOS MÓDULOS PUBLICADOS EN EL BOLETÍN	pág. 168
4.3.9 DURACIÓN ESTIMADA DE LOS ASUNTOS EN LOS ÓRGANOS JUDICIALES. CÁLCULO	pág. 168

4.3.1. CLASES DE REPARTO (1ª - 7ª) DE LOS JUZGADOS DE ESTADO CIVIL Y CAPACIDAD DE LAS PERSONAS.

La competencia de estos juzgados incluye:

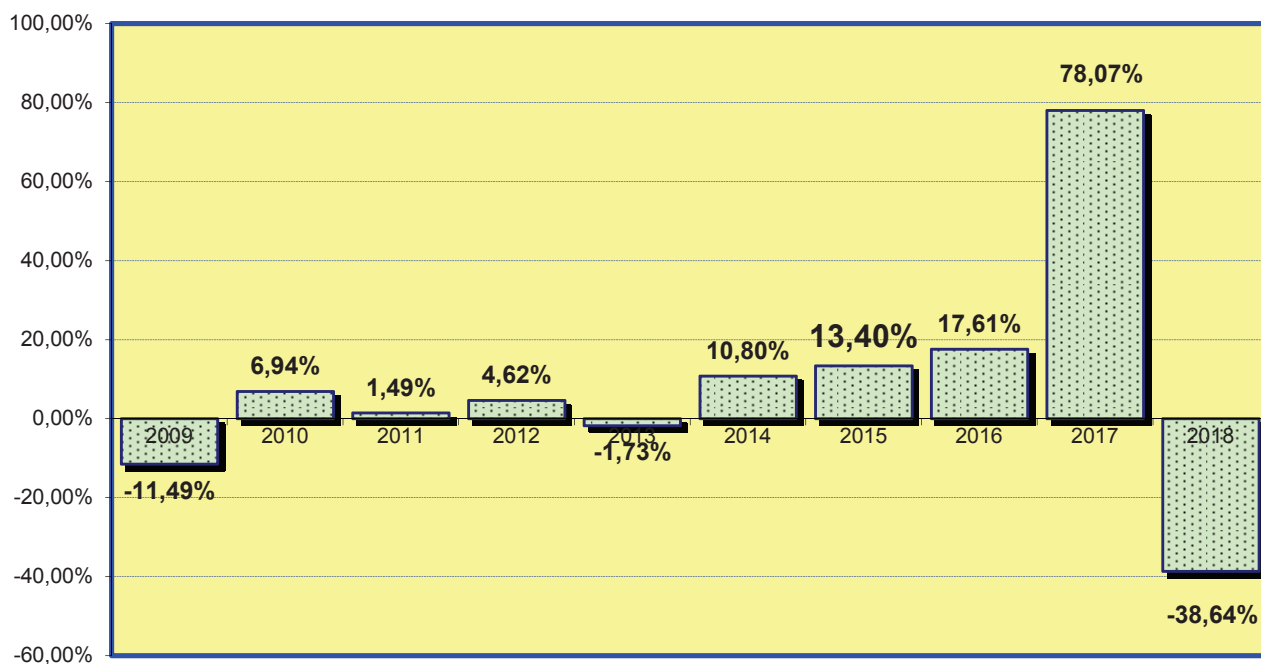
- Demandas sobre capacidad y estado civil de las personas y cualesquiera otras que impliquen rectificación, anulación o modificación de un asiento registral civil, salvo las materias de competencia de los juzgados de familia, nombramiento de defensor judicial.
- Nombramiento de defensor judicial, excepto menores.
- Aprobación judicial del reconocimiento por incapacitados, de hijos no matrimoniales, salvo que medie expediente del Registro Civil.
- Expedientes de internamientos.
- Constitución de las tutelas (excepto la referida a menores).
- Expedientes de autorización judicial para gravar o enajenar bienes de personas incapaces, o transacción de sus derechos en relación con las tutelas que subsisten conforme a la legislación derogada
- Exhortos, despachos de cooperación judicial, comisiones rogatorias y otras comunicaciones judiciales relativas a las materias de esta misma clase.

REP10707	Juicios verbales recursos dgrn
REP1180101	Juicios declarativos sobre capacidad de las personas y prodigalidad
REP1180102	Medidas cautelares previas y diligencias preliminares
REP11802	Jurisdicción voluntaria menores y personas con discapacidad y necesidades de protección
REP11803	Ratificación de internamientos urgentes hospitalarios
REP11804	Resto de internamientos
REP11805	Control y seguimiento de tutelas
REP11806	Auxilio judicial nacional en materia de capacidad de las personas
REP11807	Auxilio judicial internacional en materia de capacidad de las personas
REP11808	Impugnación resoluciones derecho asistencia jurídica gratuita (sobre capacidades)
REP11809	Otras demandas sobre capacidad de las personas no previstas en clases anteriores

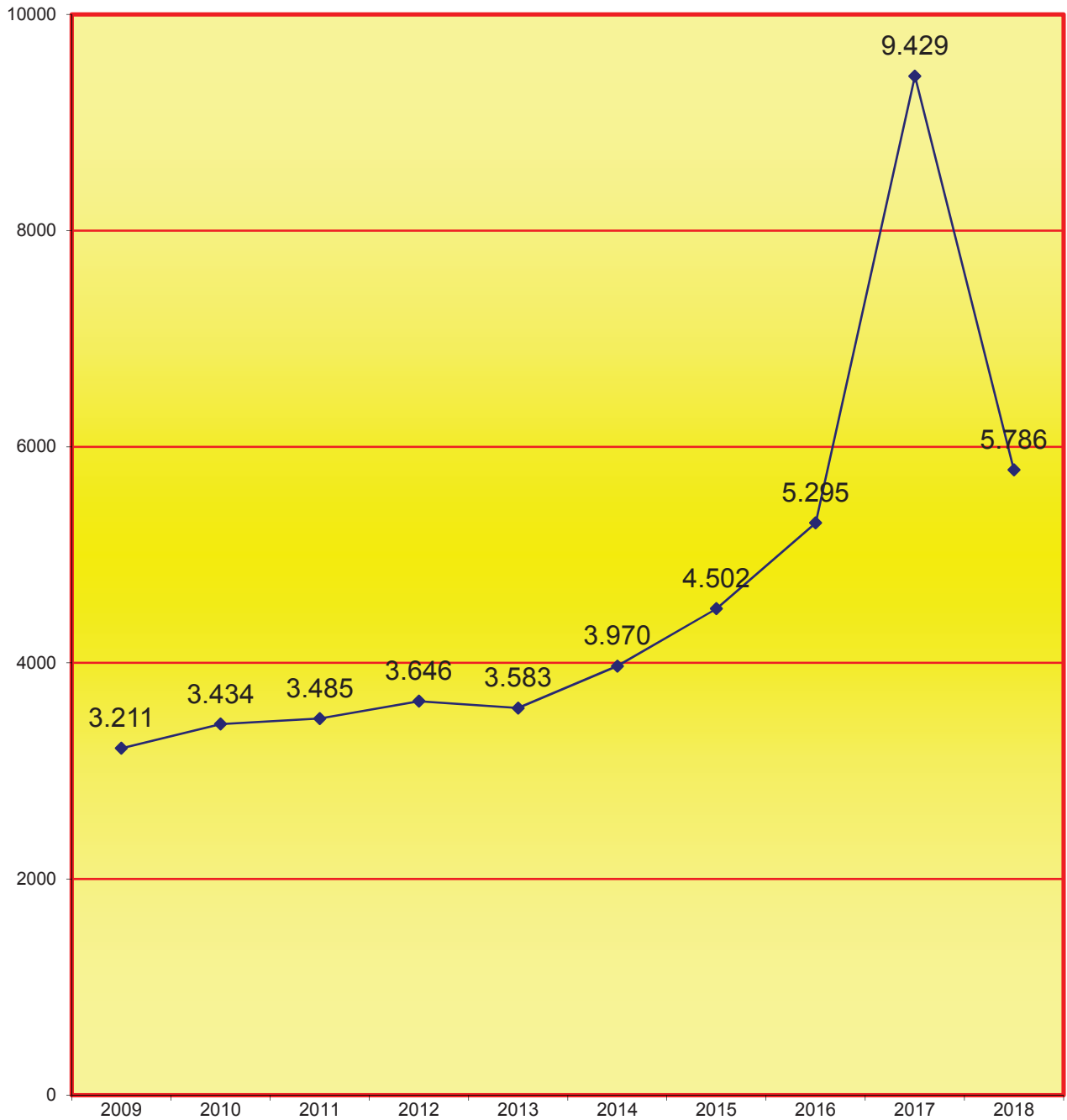
4.3.2. EVOLUCIÓN DEL REPARTO DE ASUNTOS DE ESTADO CIVIL Y CAPACIDAD
 CLASIFICADO SEGÚN PROCEDIMIENTO PERÍODO 2018

CLASES DE REPARTO	1º trimes.	2º trimes.	3º trimes.	4º trimes.	Total
REP10707	0	0	1	0	1
REP1180101	293	276	227	260	1.056
REP1180102	40	26	19	24	109
REP11802	483	219	132	162	996
REP11803	612	625	580	592	2.409
REP11804	61	59	65	55	240
REP11805	191	207	155	172	725
REP11806	80	68	39	53	240
REP11807	0	0	0	0	0
REP11808	0	0	0	0	0
REP11809	4	2	2	2	10
Total	1.764	1.482	1.219	1.320	5.786

4.3.3. GRÁFICA DE LA VARIACIÓN DEL PORCENTAJE DE ASUNTOS REPARTIDOS EN RELACIÓN AL AÑO ANTERIOR



4.3.4. EVOLUCIÓN GRÁFICA ANUAL PERÍODO DE 2009 A 2018

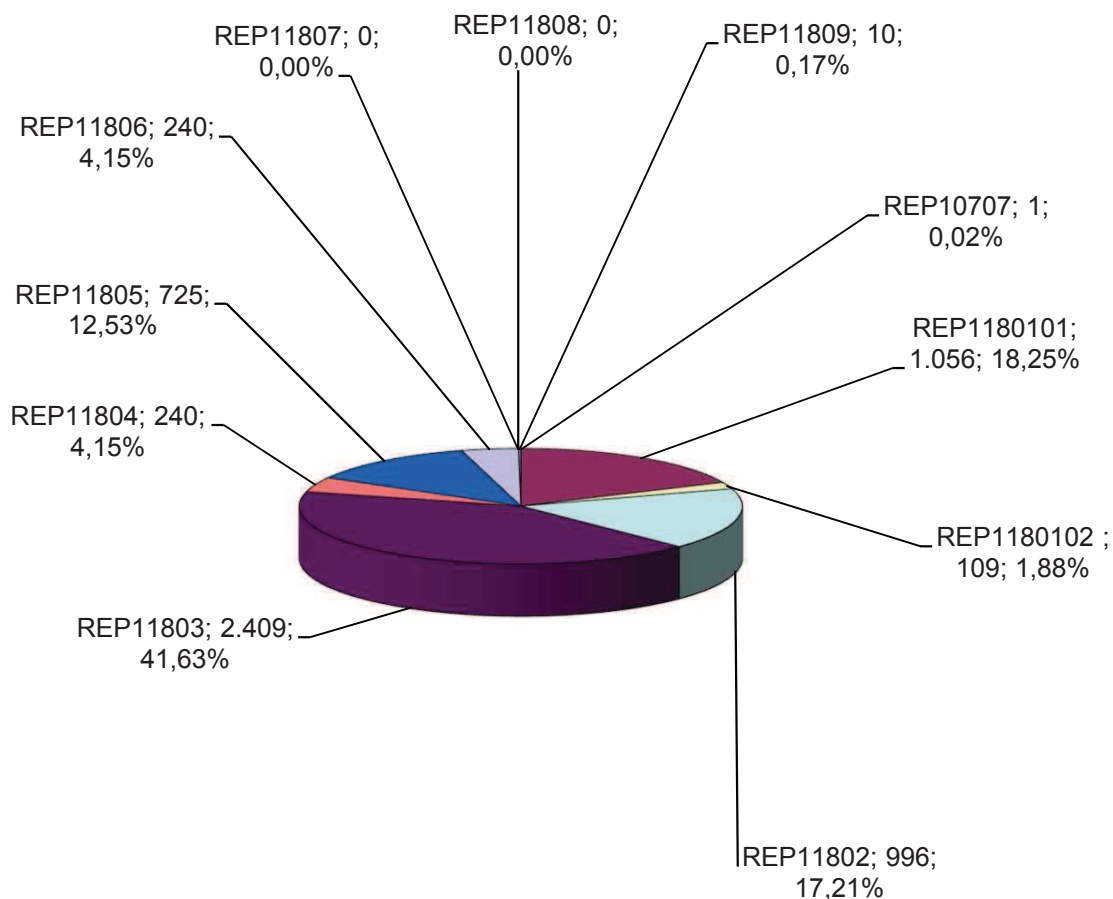


4.3.4.1. LA MEDIA ANUAL DE ASUNTOS QUE HA RECIBIDOS CADA JUZGADO DE ESTADO CIVIL Y CAPACIDAD EN LOS SIGUIENTES PERÍODOS:

2009	2010	2011	2012	2013	2014	2015	2016	2017	2018
1.606	1.717	1.743	1.823	1.792	1.985	2.251	2.648	4.715	1.929

4.3.5. REPRESENTACIÓN GRÁFICA POR CLASES (1ª - 6ª) DE ESTADO CIVIL Y CAPACIDAD

Total de asuntos repartidos: **5.786**



4.3.6. REPARTO DE EXHORTOS Y COMISIONES ROGATORIAS

PERÍODO 2018	1º trimes.	2º trimes.	3º trimes.	4º trimes.	Total
EXHORTOS Y COMISIONES ROGATORIAS REPARTIDAS	80	68	39	54	241

4.3.7. MOVIMIENTO DE ASUNTOS DE LOS JUZGADOS CIVILES ESTADO CIVIL Y CAPACIDAD
DESGLOSADO POR JUZGADO PERÍODO 2015

A) MOVIMIENTO DE ASUNTOS CIVILES DE ESTADO CIVIL Y CAPACIDAD

4.3.7.1. DESGLOSE POR TIPOS DE PROCESOS Y MATERIAS

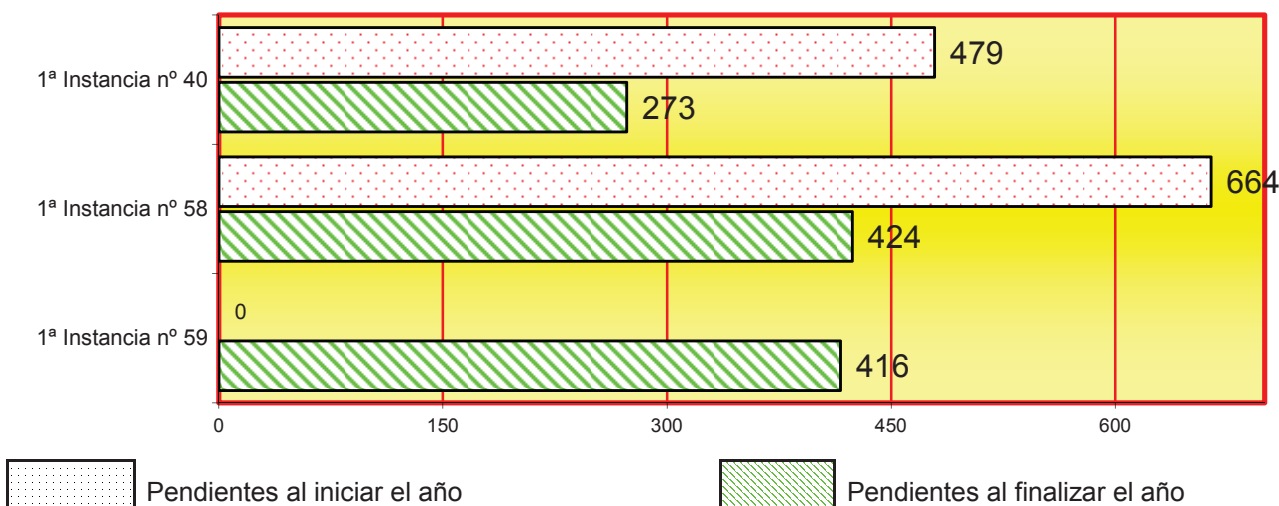
4.3.7.1.a. PROCESOS EN LOS JUZGADOS DE ESTADO CIVIL Y CAPACIDAD DE LAS PERSONAS	Pendientes al iniciar el año	Ingresados durante el año	Resueltos durante el año	Pendientes al finalizar el año
MEDIDAS PREVIAS	21	75	78	22
MEDIDAS COETANEAS	49	210	201	58
JUICIOS ORDINARIOS	1	1	0	1
JUICIOS VERBALES	0	0	0	0
SOBRE LA CAPACIDAD DE LAS PERSONAS	1.013	1.067	1.063	1.017
RESTO INCIDENTES	2	21	15	8
OTROS CONTENCIOSOS	57	75	125	7
TOTAL	1.143	1.449	1.482	1.113

4.3.7.1.b. PROCESOS CONTENCIOSOS RELATIVOS A ESTADO CIVIL Y CAPACIDAD POR JUZGADO	Pendientes al iniciar el año	Ingresados durante el año	Resueltos durante el año	Pendientes al finalizar el año
1ª Instancia nº 40	479	408	614	273
1ª Instancia nº 58	664	457	700	424
1ª Instancia nº 59	0	584	168	416
TOTAL	1.143	1.449	1.482	1.113

4.3.7.1.c. REPRESENTACIÓN GRÁFICA DE LOS PROCESOS PENDIENTES AL INICIAR Y FINALIZAR EL AÑO DE ESTADO CIVIL Y CAPACIDAD DE LAS PERSONAS

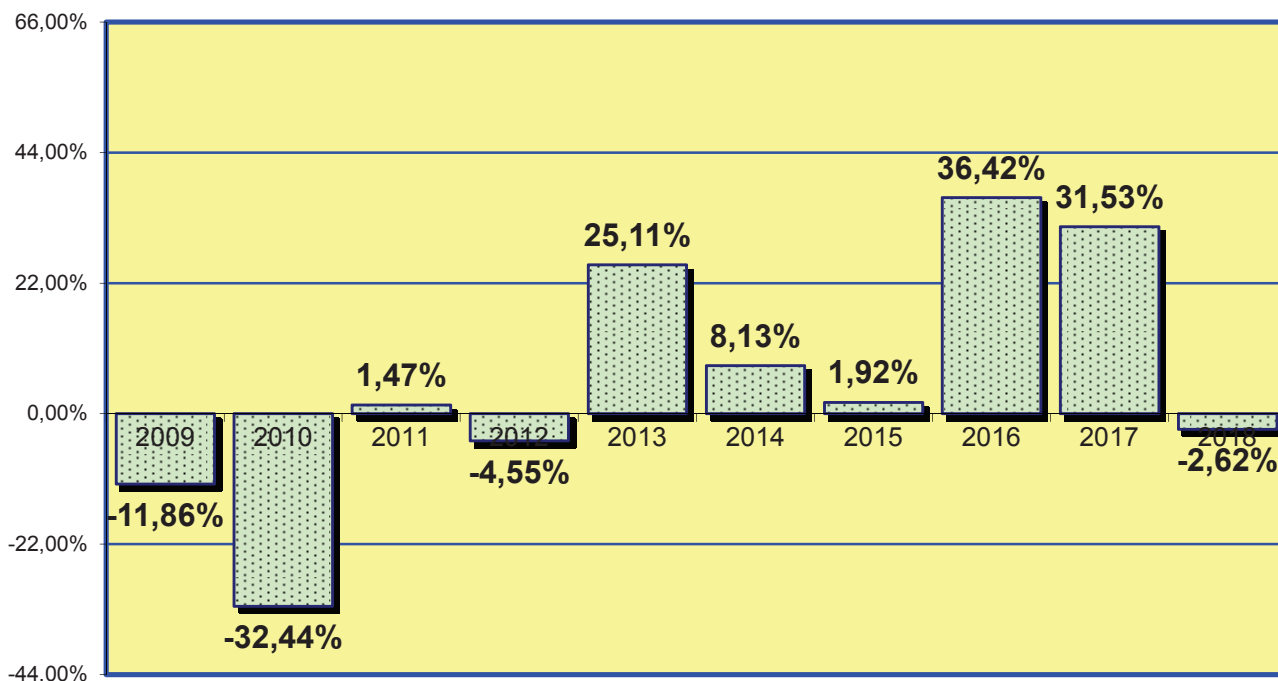
Total de asuntos pendientes en los juzgados de estado civil al iniciar el año: **1.143**

Total de asuntos pendientes en los juzgados de estado civil al finalizar el año: **1.113**

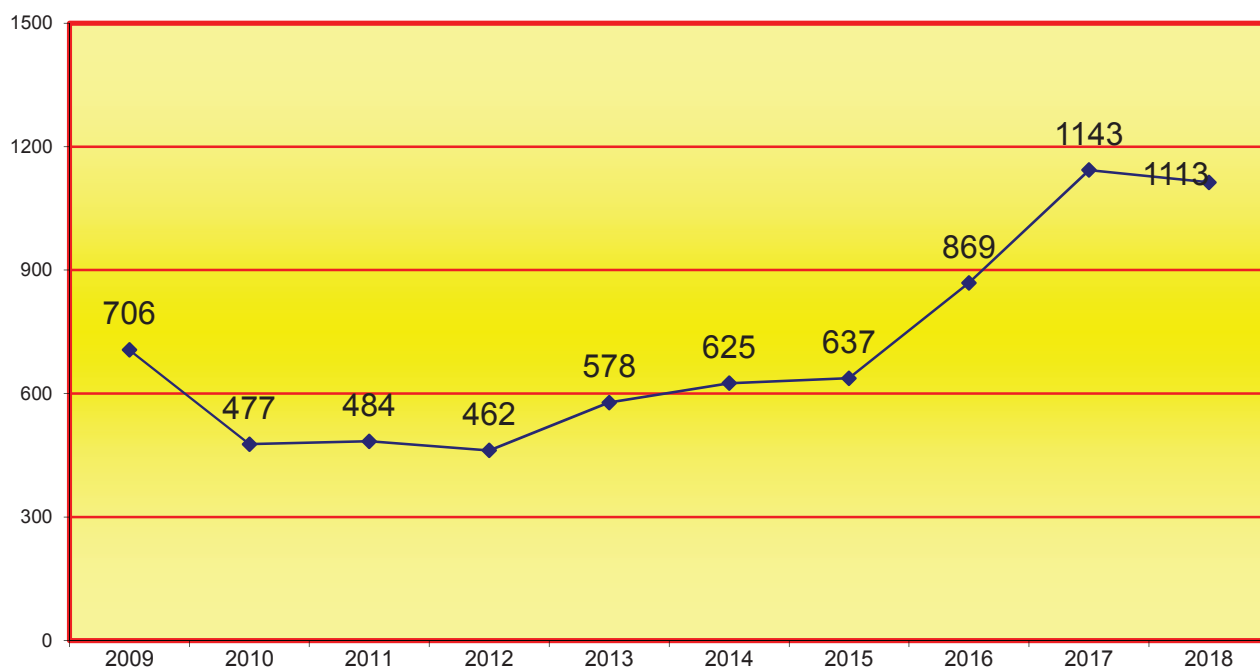


4.3.7.1.d. GRÁFICA DE LA VARIACIÓN DEL PORCENTAJE DE LOS PROCESOS PENDIENTES EN RELACIÓN AL AÑO ANTERIOR

PERÍODO DE 2014 A 2018



4.3.7.1.e. EVOLUCIÓN GRÁFICA DE PROCESOS PENDIENTES AL FINALIZAR EL AÑO EN LOS SIGUIENTES PERÍODOS



4.3.7.1.f. LA MEDIA DE PROCESOS PENDIENTES EN CADA JUZGADO AL FINALIZAR LOS SIGUIENTES PERÍODOS:

2009	2010	2011	2012	2013	2014	2015	2016	2017	2018
353	239	242	231	289	313	319	435	572	371

4.3.7.2. INTERNAMIENTOS PERÍODO 2018	Pendientes al iniciar el año	Ingresados durante el año	Resueltos durante el año	Pendientes al finalizar el año
CON DESPLAZAMIENTO	0	2.551	2.402	149
RESTO	29	154	143	50
TOTAL	29	2.705	2.545	199

4.3.7.2.a. INTERNAMIENTOS POR JUZGADO	Pendientes al iniciar el año	Ingresados durante el año	Resueltos durante el año	Pendientes al finalizar el año
1ª Instancia nº 40	29	932	929	32
1ª Instancia nº 58	0	910	920	0
1ª Instancia nº 59	0	863	696	167
Total	29	2.705	2.545	199

4.3.7.3. JURISDICCIÓN VOLUNTARIA PERÍODO 2018

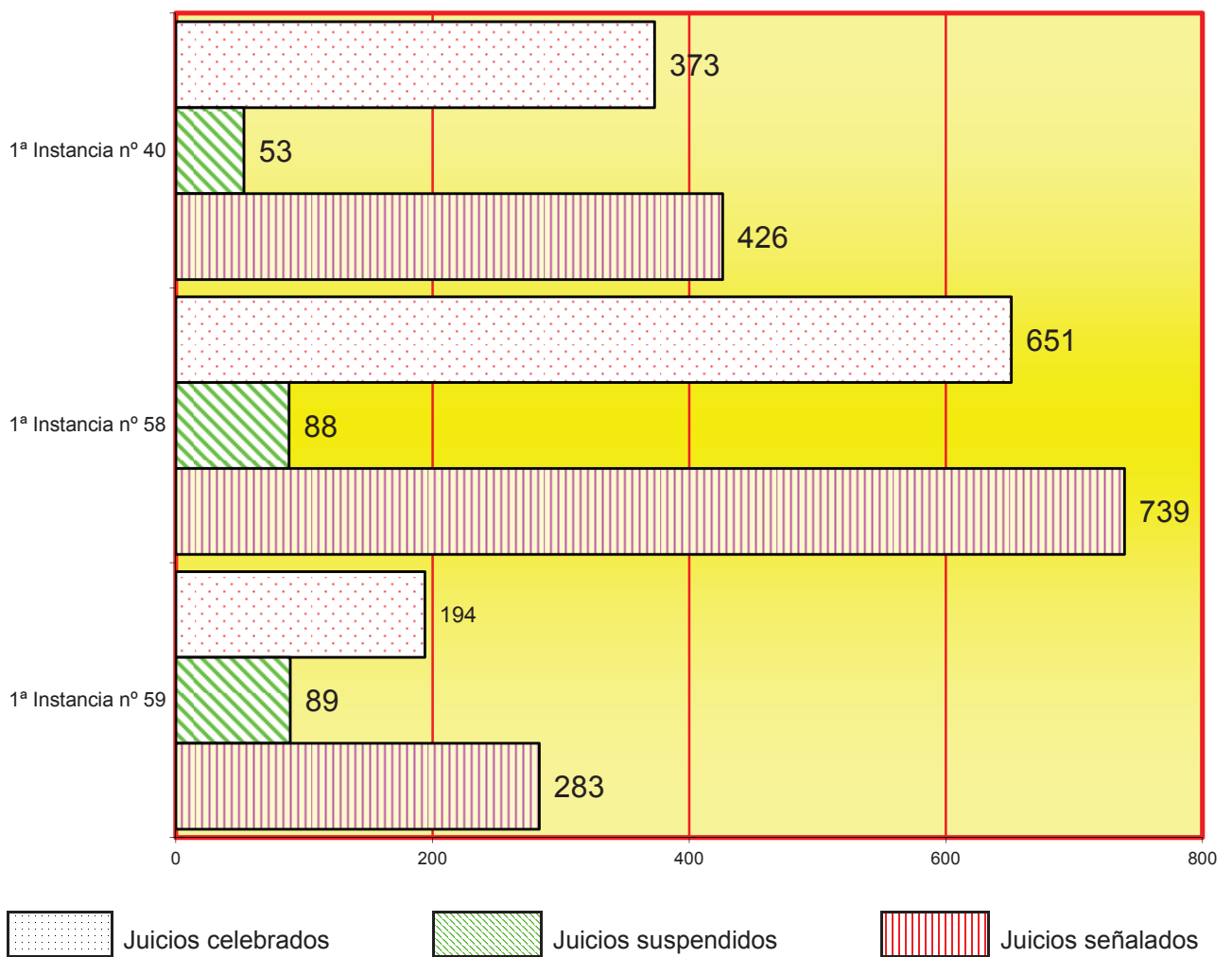
4.3.7.3.a. MOVIMIENTO DE ASUNTOS POR JUZGADO	Pendientes al iniciar el año	Ingresados durante el año	Resueltos durante el año	Pendientes al finalizar el año
1ª Instancia nº 40	1.665	697	1.732	431
1ª Instancia nº 58	1.336	768	1.844	260
1ª Instancia nº 59	0	649	36	613
Total	3.001	2.114	3.612	1.304

4.3.7.3.b. RESUELTOS Y SUJETOS A SEGUIMIENTO Y CONTROL	2014	2015	2016	2017	2018
	2.891	1.533	1.123	0	1.538

4.3.7.4. SEÑALAMIENTOS

4.3.7.4.a. SEÑALAMIENTOS POR JUZGADO PERÍODO 2018	Celebrados durante el año	Suspendidos durante el año	Señalados durante el año
1ª Instancia nº 40	373	53	426
1ª Instancia nº 58	651	88	739
1ª Instancia nº 59	194	89	283
Total	1.218	230	1.448

4.3.7.4.b. REPRESENTACIÓN GRÁFICA DE LOS JUICIOS SEÑALADOS EN LOS JUZGADOS DE ESTADO CIVIL Y CAPACIDAD



4.3.7.5. DESPACHOS CIVILES DE AUXILIO JUDICIAL.

4.3.7.5.a. DESPACHOS CIVILES DE AUXILIO JUDICIAL. PERÍODO 2018	Pendientes al iniciar el año	Ingresados durante el año	Resueltos durante el año	Pendientes al finalizar el año
DESPACHOS NACIONALES	34	240	255	19
DESPACHOS UNIÓN EUROPEA	0	0	0	0
DESPACHOS OTROS PAISES	0	0	0	0
TOTAL	34	240	255	19

4.3.7.5.b. DESPACHOS DE AUXILIO JUDICIAL POR JUZGADO	Pendientes al iniciar el año	Ingresados durante el año	Resueltos durante el año	Pendientes al finalizar el año
1ª Instancia nº 40	16	84	97	3
1ª Instancia nº 58	18	91	103	6
1ª Instancia nº 59	0	65	55	10
Total	34	240	255	19

4.3.7.6. ESCRITOS PENDIENTES DE PROVEER PERÍODO 2018	Trámite	Ejecución	Total
HASTA 30 DÍAS DE ANTIGÜEDAD	189	82	271
MAS DE 30 DÍAS DE ANTIGÜEDAD	485	25	510
TOTAL	674	107	781

4.3.7.7. RECURSOS DE APELACIÓN	Elevados durante el año	Devueltos durante el año			
		Confirmando totalmente	Revocando		Anulando
			Totalmente	Parcialmente	
CONTRA SENTENCIAS	35	16	7	8	0
CONTRA AUTOS	27	27	6	112	0
TOTAL	62	43	13	120	0

B) SENTENCIAS Y AUTOS FINALES

4.3.7.8. ÁREA CIVIL PERÍODO 2018

4.3.7.8.a. SENTENCIA EN PROCESOS DE FAMILIA (sobre la capacidad de las personas)	Estimatorias	Desestimatorias	TOTAL
	728	26	754

4.3.7.8.b. AUTOS FINALES	En jurisdicción voluntaria	En internamientos	En incidentes y medidas	Restantes autos finales	Total
	3.527	2.235	380	233	6.375

4.3.7.8.c. DECRETOS	En jurisdicción voluntaria	En incidentes y medidas	Ejecución	Restantes Decretos	Total
	85	36	0	354	475

4.3.7.9 RECURSOS DE REVISIÓN CONTRA RESOLUCIONES DEL LETRADO DE LA ADMINISTRACIÓN DE JUSTICIA	Pendientes iniciar el año	Ingresados	Resueltos		Pendientes al finalizar el año
			Confirmando	Revocando	
	0	1	1	0	0

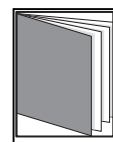

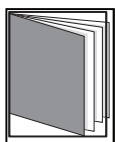
4.3.8 CARGA DE TRABAJO EN RELACIÓN A LOS NUEVOS MÓDULOS PUBLICADOS EN EL BOE EL 28/12/18

ASUNTOS COMPUTABLES PARA EL MÓDULO	ASUNTOS INGRESADOS 2018 (MÓDULO)	MÓDULO DE INGRESO PUBLICADOS EN EL BOE EL 28/12/2018	% RESPECTO AL MÓDULO DE INGRESO
ÓRGANO			
1ª Instancia nº 40	1298	704	84,38%
1ª Instancia nº 58	1409	704	100,14%
1ª Instancia nº 59	1406	704	99,72%

4.3.9 DURACIÓN ESTIMADA DE LOS ASUNTOS EN LOS ÓRGANOS JUDICIALES. CALCULADO EN MESES

DURACIÓN ESTIMADA DE LOS ASUNTOS EN LOS ÓRGANOS JUDICIALES (EN MESES)		
ÓRGANO	2017	2018
1ª Instancia nº 40	8,5	2,7
1ª Instancia nº 58	7,2	2,4
1ª Instancia nº 59		8,0

REPARTO DE ASUNTOS MERCANTILES



- ÍNDICE DE REPARTO -

4.4.1. CLASES DE REPARTO JUZGADOS MERCANTILES	pág. 172
4.4.2. CLASES DE REPARTO TRIMESTRAL	pág. 175
4.4.3. GRÁFICA DE LA VARIACIÓN DEL PORCENTAJE DE ASUNTOS REPARTIDOS	pág. 176
4.4.4. EVOLUCIÓN GRÁFICA ANUAL	pág. 177
4.4.4.1. MEDIA ANUAL DE ASUNTOS REPARTIDOS POR JUZGADO	pág. 177
4.4.5. REPRESENTACIÓN GRÁFICA POR CLASES	pág. 178
4.4.6. REPARTO DE EXHORTOS Y COMISIONES ROGATORIAS	pág. 178
4.4.7. MOVIMIENTO DE ASUNTOS DE LOS JUZGADOS MERCANTILES	pág. 179
4.4.7.1. INSTITUCIONES PRECONCURSALES	pág. 179
4.4.7.1. INSTITUCIONES PRECONCURSALES	pág. 179
4.4.7.1.a. COMUNICACIONES DEL ART. 5 bis LC PRESENTADAS	pág. 179
4.4.7.1.b. SOLICITUDES DE REFINANCIACIÓN	pág. 179
4.4.7.2. MOVIMIENTO DE ASUNTOS	pág. 179

4.4.7.2.a. MOVIMIENTO	pág. 179
4.4.7.2.b. MOVIMIENTO POR JUZGADO	pág. 179
4.4.7.2.c. REPRESENTACIÓN GRÁFICA DE CONCURSOS PENDIENTES	pág. 180
4.4.7.2.d. GRÁFICA DE LA VARIACIÓN DEL PORCENTAJE DE ASUNTOS PENDIENTES	pág. 180
4.4.7.2.e. EVOLUCIÓN GRÁFICA ANUAL DE LOS CONCURSOS PENDIENTES	pág. 181
4.4.7.2.f. LA MEDIA ANUAL DE LOS CONCURSOS PENDIENTES	pág. 181
4.4.7.3. CONCURSOS	pág. 181
4.4.7.3.a. CONCURSOS ADMITIDOS Y DECLARADOS	pág. 181
4.4.7.3.b. CONCURSOS ADMITIDOS Y DECLARADOS POR JUZGADO	pág. 182
4.4.7.4. FIN DE LA FASE COMUN	pág. 182
4.4.7.5. FASE DEL CONVENIO	pág. 182
4.4.7.6. LIQUIDACIÓN DE CONCURSO	pág. 182
4.4.7.6.a. LIQUIDACIÓN DE CONCURSO POR JUZGADO	pág. 183
4.4.7.6.b. REPRESENTACIÓN GRÁFICA DE LA LIQUIDACIÓN DE CONCURSOS	pág. 183
4.4.7.7. SECCIÓN DE CALIFICACIÓN	pág. 184
4.4.7.7.a. CONCURSOS CALIFICADOS	pág. 184
4.4.7.7.b. CONCURSOS CON DECLARACIÓN DE RESPONSABILIDAD (ART. 172 BIS)	pág. 184
4.4.7.8. INCIDENTES CONCURSALES	pág. 184
4.4.7.9. EXPEDIENTES DEL ART. 64 LC (E.R.E.s)	pág. 184
4.4.7.10. MATERIA NO CONCURSAL	pág. 184
4.4.7.10.a. POR CLASE DE MATERIA	pág. 184
4.4.7.10.b. ASUNTOS EN MATERIA NO CONCURSAL	pág. 185
4.4.7.10.c. REPRESENTACIÓN GRÁFICA DE LOS ASUNTOS	pág. 185
4.4.7.11. RECONOCIMIENTO DE RESOLUCIONES JUDICIALES EXTRANJERAS	pág. 186
4.4.7.12. POR TIPO DE PROCEDIMIENTO	pág. 186
4.4.7.13. PROCESOS MONITORIOS	pág. 186
4.4.7.13.a. PROCESOS MONITORIOS POR JUZGADO	pág. 186
4.4.7.13.b. REPRESENTACIÓN GRÁFICA DE LOS PROCESOS MONITORIOS	pág. 187
4.4.7.13.c. FORMA DE TERMINACIÓN DE LOS PROCESOS MONITORIOS	pág. 187
4.4.7.14. DILIGENCIAS PRELIMINARES	pág. 188
4.4.7.15. MEDIDAS CAUTELARES	pág. 188
4.4.7.16. SEÑALAMIENTOS	pág. 188
4.4.7.16.a. SEÑALAMIENTOS POR JUZGADO	pág. 188
4.4.7.16.b. REPRESENTACIÓN GRÁFICA DE LOS SEÑALAMIENTOS	pág. 189
4.4.7.17. EJECUCIONES	pág. 190

4.4.7.17.a. EJECUCIONES EN DIFERENTES ORDENES	pág. 190
4.4.7.17.b. EJECUCIONES POR JUZGADO	pág. 190
4.4.7.17.c. REPRESENTACIÓN GRÁFICA DE LAS EJECUCIONES	pág. 191
4.4.7.18. CERTIFICADOS DE TITULO EJECUTIVO EUROPEO PARA CRÉDITOS NO IMPUGNADOS RGL. C.E. 805/04	pág. 191
4.4.7.19 DESPACHOS MERCANTILES	pág. 192
4.4.7.19.a. DESPACHOS MERCANTILES POR JUZGADO	pág. 192
4.4.7.19.b. REPRESENTACIÓN GRÁFICA DE LOS DESPACHOS MERCANTILES	pág. 192
4.4.7.20. SOLICITUDES DE AUXILIO JUDICIAL INTERNACIONAL	pág. 193
4.4.7.21. ESCRITOS PENDIENTES DE PROVEER	pág. 193
4.4.7.22. JURISDICCIÓN VOLUNTARIA	pág. 193
4.4.7.23. RECURSOS	pág. 194
4.4.7.23.1. RECURSOS DE APELACIÓN	pág. 194
4.4.7.23.2. RECURSOS DE SUPPLICACIÓN ART. 62 Y 64.8	pág. 194
4.4.7.24. ASUNTOS PENDIENTES EXCLUSIVAMENTE DE SENTENCIAR	pág. 194
4.4.7.25. SENTENCIAS Y AUTOS	pág. 195
4.4.7.25.1. SENTENCIAS DICTADAS	pág. 195
4.4.7.25.1.a. SENTENCIAS RELATIVAS AL CONVENIO	pág. 195
4.4.7.25.1.b. SENTENCIAS DE CALIFICACIÓN	pág. 195
4.4.7.25.1.c. EN INCIDENTES CONCURSALES CON VISTA PREVIA	pág. 195
4.4.7.25.1.d. EN INCIDENTES CONCURSALES SIN VISTA PREVIA	pág. 195
4.4.7.25.2. SENTENCIA EN EL PROCESO CIVIL	pág. 196
4.4.7.25.3. SENTENCIA EN EL PROCESO CIVIL POR JUZGADO	pág. 196
4.4.7.25.4. SENTENCIAS EN EL ORDEN SOCIAL	pág. 196
4.4.7.25.5. AUTOS FINALES	pág. 197
4.4.7.25.5.1. AREA CONCURSAL	pág. 197
4.4.7.25.5.2. AREA CIVIL	pág. 197
4.4.7.25.5.3. AREA SOCIAL	pág. 197
4.4.7.25.5.4. RESTANTES AUTOS FINALES	pág. 198
4.4.7.25.5.5. DECRETOS	pág. 198
4.4.7.25.5.6. DECRETOS FINALES PENDIENTES	pág. 198
4.4.8. ACUERDOS EXTRAJUDICIALES DE PAGOS	pág. 198
4.4.9. TASACIONES DE COSTAS PRACTICADAS EN EL ÓRGANO JUDICIAL EN EL AÑO	pág. 198
4.4.10 RECURSOS DE REVISIÓN CONTRA RESOLUCIONES DEL LETRADO DE LA ADMINISTRAC	pág. 198
4.4.11 INCIDENTES DEL ART. 241.1 LOPJ	pág. 198
4.4.12 CARGA DE TRABAJO EN RELACIÓN A LOS NUEVOS MÓDULOS PUBLICADOS EN EL BOE	pág. 199
4.4.13 DURACIÓN ESTIMADA DE LOS ASUNTOS EN LOS ÓRGANOS JUDICIALES. CALCULADO E	pág. 199

4.4.1.a. CLASES DE REPARTO DE LOS JUZGADOS MERCANTILES

REP60101

Medidas cautelares previas a la demanda competencia mercantil

REP60201

Diligencias preliminares y preparatorias (art. 129 LPL)

REP60301

Demandas materia patentes y modelos de utilidad

REP6030201

Demandas en materia de marcas

REP6030202

Demandas en materia de diseño industrial

REP604

Demandas materia de competencia desleal

REP605

Demandas sobre defensa de competencia

REP606

Demandas sobre acciones colectivas relativas a las condiciones generales contratación

REP60701

Demandas materia de propiedad intelectual (Entidades gestión)

REP60702

Demandas materia de propiedad intelectual (sin Entidades gestión)

REP60801

Acción social de responsabilidad

REP60802

Otras acciones ante adm. Sociales, miembros consejos y liquidación Sociedades mercantiles

REP60803

Impugnación acuerdos sociales

REP60804

Otras demandas materia sociedades mercantiles y cooperativas

REP60901

Demandas materia de transporte marítimo

REP60902

Otras demandas en materia de transporte

REP610

Demandas en materia de publicidad

REP611

Recursos contra resoluciones de la DGRN

REP61301

Concurso voluntario abreviado hasta 1 millón €

REP61302

Concurso voluntario abreviado hasta 10 millones €

REP61303

Concurso voluntario ordinario hasta 100 millones €

REP61304

Concurso voluntario ordinario de más de 100 millones €

REP61305

Concurso necesario

REP61306

Comunicaciones art. 5 bis LC

REP61308

Demandas civiles transcendencia patrimonial contra patrimonio del concursado

REP61309

Demandas responsabilidad civil por perjuicios en el procedimiento concursal.

REP61315

Homologación acuerdo de refinanciación

REP61399

Concurso consecutivo

REP614

Jurisdicción voluntaria

REP615

Embargo preventivo de buque

REP616

Comisiones rogatorias y exhortos

REP617

Procedimiento Monitorio

REP618

Impugnación justicia gratuita

REP619

Ejecución de títulos judiciales

REP620

Ejecución de títulos no judiciales

REP622

Otras demandas no incluidas en las anteriores

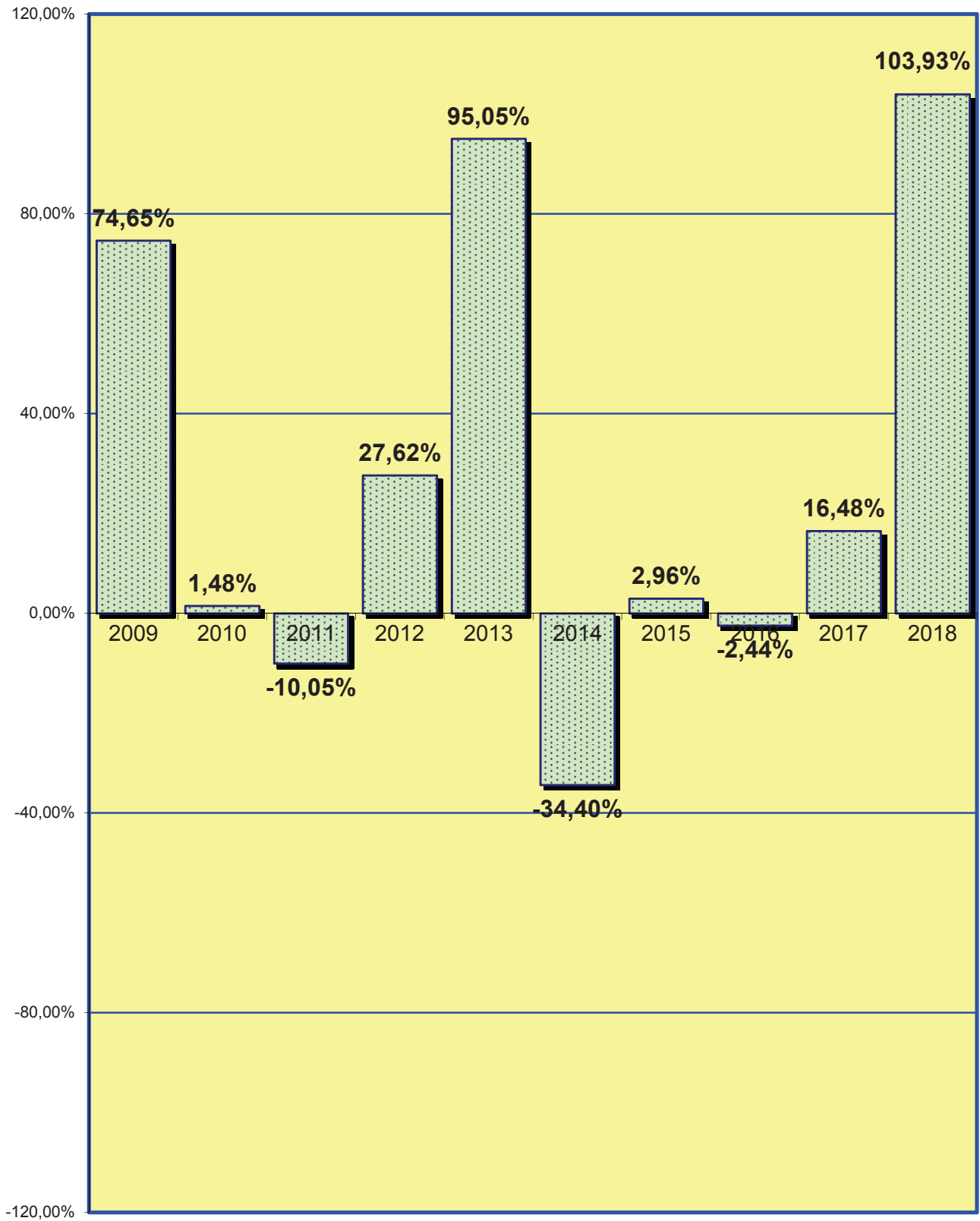
SACRL

Exhortos Sac

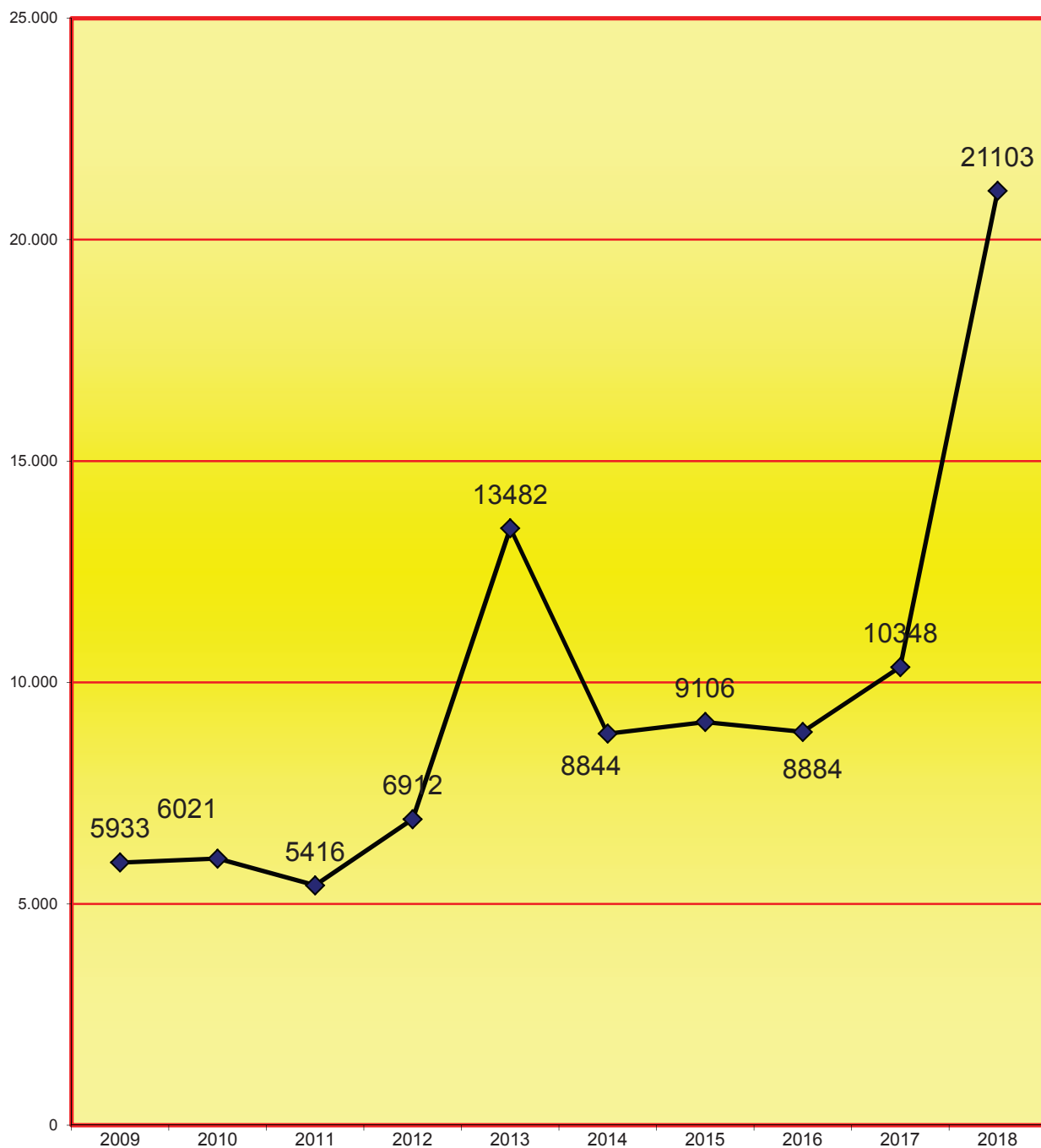
4.4.1.a. CLASES DE REPARTO DE LOS JUZGADOS MERCANTILES

CLASES	1º trimes.	2º trimes.	3º trimes.	4º trimes.	Total
REP60101	1	0	0	0	1
REP60201	5	8	4	7	24
REP60301	41	12	12	13	78
REP6030201	17	19	11	11	58
REP6030202	1	1	1	0	3
REP604	15	11	6	8	40
REP605	0	23	1	7	31
REP606	0	1	0	0	1
REP60701	15	46	24	1.125	1.210
REP60702	6	9	5	9	29
REP60801	9	7	6	9	31
REP60802	102	100	69	123	394
REP60803	16	19	23	17	75
REP60804	5	4	4	10	23
REP60901	3	14	8	7	32
REP60902	1.348	2.281	4.128	4.981	12.738
REP610	3	5	8	2	18
REP611	0	2	2	1	5
REP61301	154	151	133	172	610
REP61302	54	48	34	39	175
REP61303	6	3	1	4	14
REP61304	0	1	0	0	1
REP61305	17	18	9	22	66
REP61306	194	156	135	206	691
REP61308	2	1	0	3	6
REP61309	0	0	0	0	0
REP61315	3	1	2	4	10
REP61399	66	89	70	124	349
REP614	220	231	150	164	765
REP615	5	3	2	2	12
REP616	223	250	163	213	849
REP617	339	476	741	139	1.695
REP618	1	1	0	1	3
REP619	227	276	214	289	1.006
REP620	2	0	0	2	4
REP622	16	23	5	12	56
Total	3.116	4.290	5.971	7.726	21.103

4.4.3. GRÁFICA DE LA VARIACIÓN DEL PORCENTAJE DE ASUNTOS REPARTIDOS EN RELACIÓN AL AÑO ANTERIOR



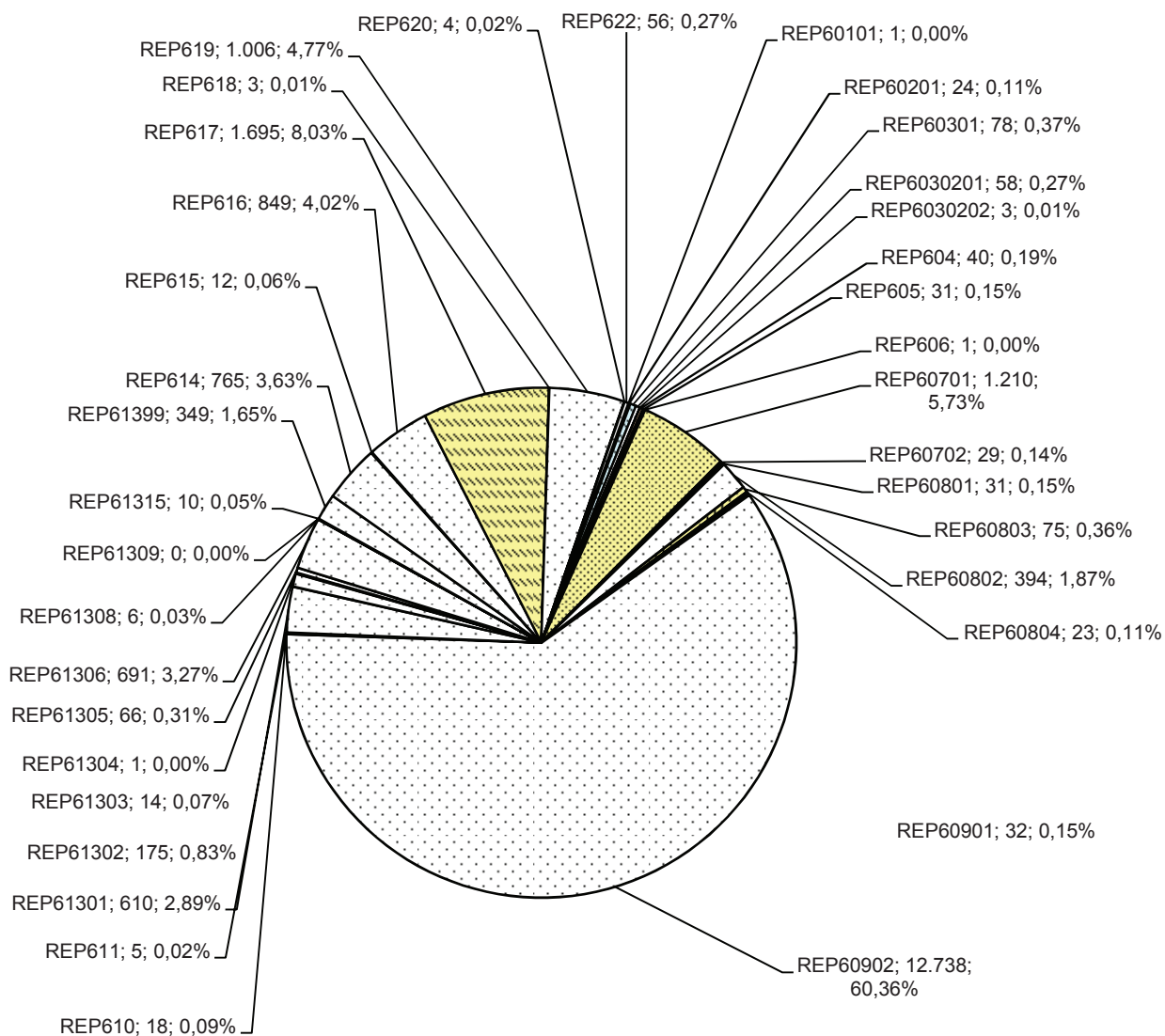
4.4.4. EVOLUCIÓN GRÁFICA ANUAL PERÍODO DE 2009 A 2018



4.4.4.1. LA MEDIA ANUAL DE ASUNTOS QUE HA RECIBIDO CADA JUZGADO MERCANTIL EN LOS SIGUIENTES PERÍODOS:

	2009	2010	2011	2012	2013	2014	2015	2016	2017	2018
	742	753	542	680	1.348	884	911	888	1.035	1.918

4.4.5. REPRESENTACIÓN GRÁFICA POR CLASES (hasta el mes de julio)



4.4.6. REPARTO DE EXHORTOS Y COMISIONES ROGATORIAS

PERÍODO 2018	1º trimes.	2º trimes.	3º trimes.	4º trimes.	Total
EXHORTOS Y COMISIONES ROGATORIAS REPARTIDAS	159	191	127	181	658
EXHORTOS DERIVADOS AL SAC	64	59	36	32	191

4.4.7. MOVIMIENTO DE ASUNTOS MERCANTILES

PERÍODO 2018

A) MOVIMIENTO DE ASUNTOS MERCANTILES

Demandas pendientes de incoar	2047
-------------------------------	------

4.4.7.1. INSTITUCIONES PRECONCURSALES

4.4.7.1.a. COMUNICACIONES DEL ART. 5 bis LC PRESENTADAS	710
---	-----

4.4.7.1.b. SOLICITUDES DE REFINANCIACIÓN	Pendientes al iniciar el año	Ingresadas durante el año	Resueltas durante el año	Pendientes al finalizar el año
	2	24	11	15

4.4.7.2. MOVIMIENTO DE ASUNTOS

4.4.7.2.a. MOVIMIENTO DE ASUNTOS CONCURSOS	Pendientes al iniciar el año	Presentados durante el año	Acumulados durante el año	Reaper-turados durante el año	Desestimados		Concluidos durante el año	Pendientes al finalizar el año
					Voluntario durante el año	Necesario durante el año		
	3.653	1.227	5	36	19	11	1.156	3.626

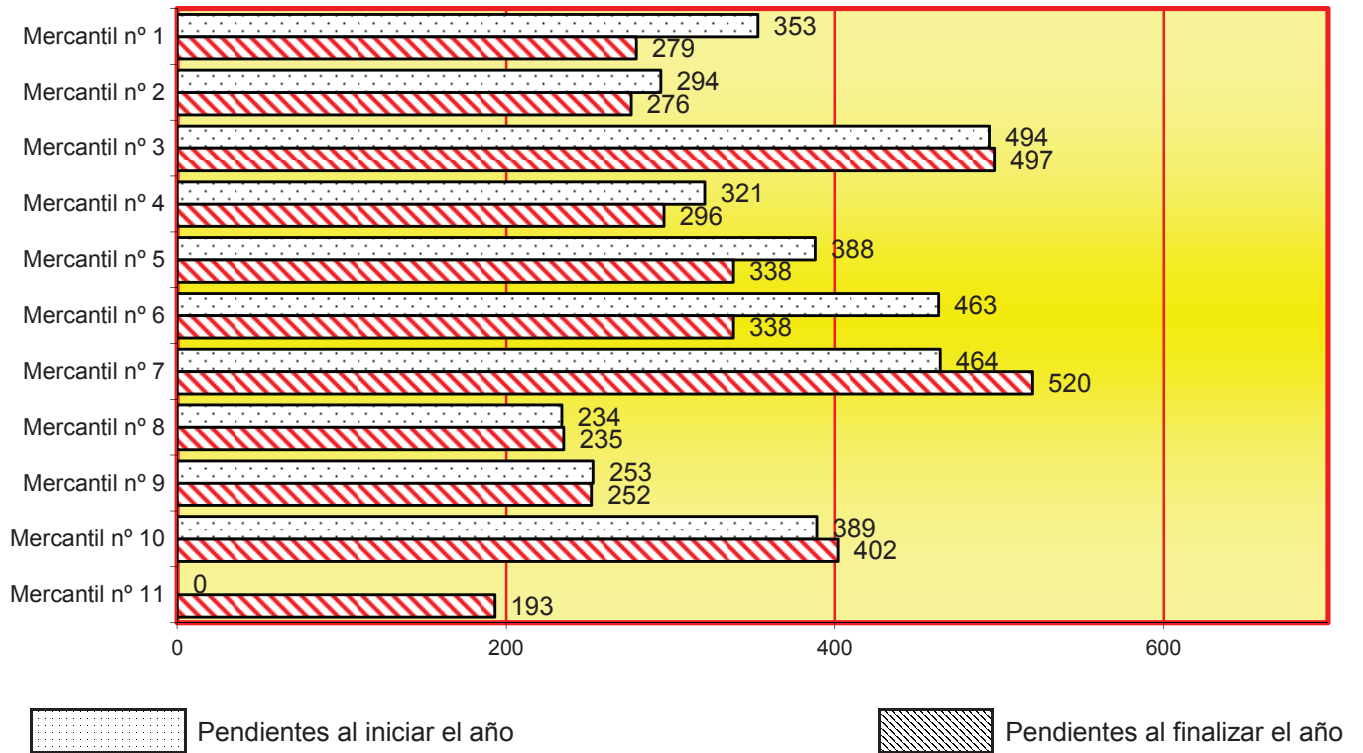
4.4.7.2.b. MOVIMIENTO DE CONCURSOS POR JUZGADO	Pendientes al iniciar el año	Presentados durante el año	Acumulados durante el año	Reaper-turados durante el año	Desestimados		Concluidos durante el año	Pendientes al finalizar el año
					Voluntario durante el año	Necesario durante el año		
Mercantil nº 1	353	76	2	1	3	3	143	279
Mercantil nº 2	294	81	1	0	1	1	96	276
Mercantil nº 3	494	144	2	0	0	0	123	497
Mercantil nº 4	321	83	0	2	8	0	102	296
Mercantil nº 5	388	73	0	0	0	0	123	338
Mercantil nº 6	463	80	0	0	1	0	121	338
Mercantil nº 7	464	161	0	0	0	1	104	520
Mercantil nº 8	234	79	0	31	1	2	106	235
Mercantil nº 9	253	77	0	2	1	1	78	252
Mercantil nº 10	389	147	0	0	1	3	130	402
Mercantil nº 11	0	226	0	0	3	0	30	193
Total	3.653	1.227	5	36	19	11	1.156	3.626

4.4.7.2.c. REPRESENTACIÓN GRÁFICA DE LOS CONCURSOS

PENDIENTES AL INICIAR Y FINALIZAR EL AÑO

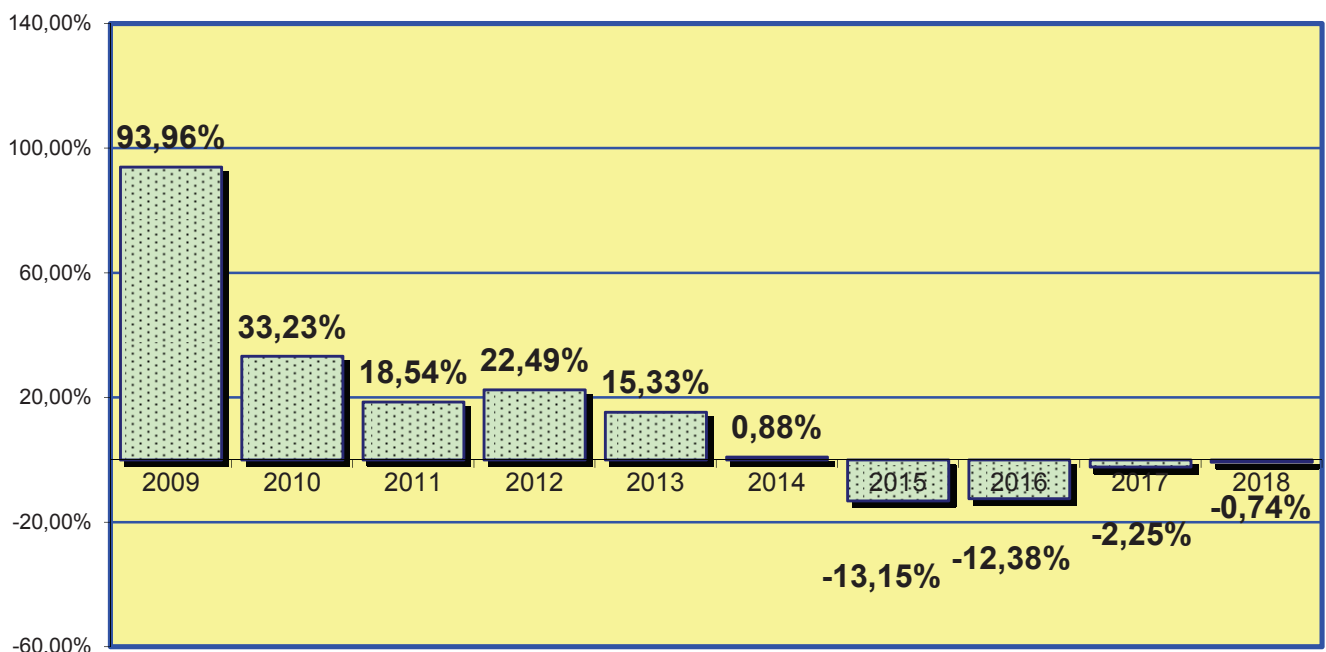
Total de concursos pendientes en los juzgados mercantiles al iniciar el año: **3.653**

Total de concursos pendientes en los juzgados mercantiles al finalizar el año: **3.626**

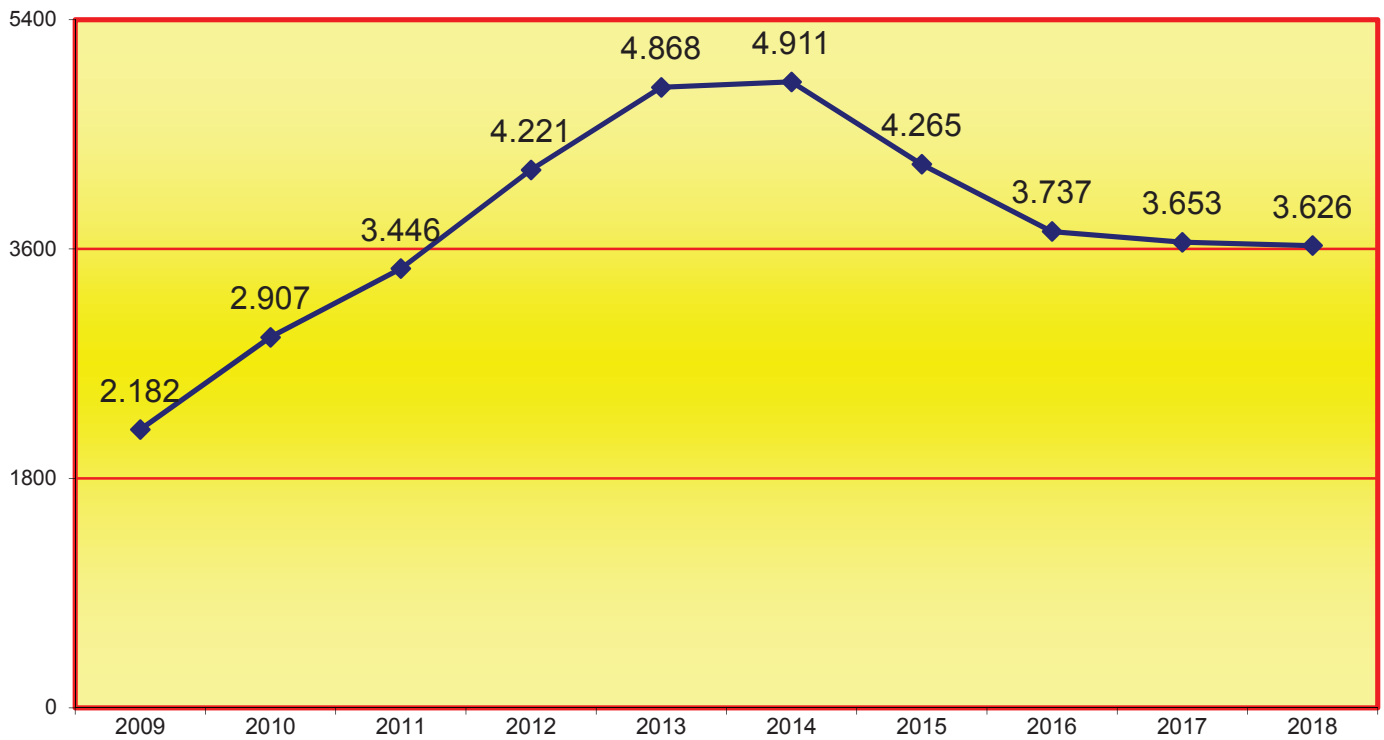


4.4.7.2.d. GRÁFICA DE LA VARIACIÓN DEL PORCENTAJE DE ASUNTOS PENDIENTES EN RELACIÓN AL AÑO ANTERIOR

PERÍODO DE 2009 A 2018



4.4.7.2.e. EVOLUCIÓN GRÁFICA ANUAL DE LOS CONCURSOS ORDINARIOS Y ABREVIADOS PENDIENTES AL FINALIZAR EL AÑO EN LOS SIGUIENTES PERÍODOS:



4.4.7.2.f. LA MEDIA ANUAL DE LOS CONCURSOS ORDINARIOS Y ABREVIADOS PENDIENTES EN CADA JUZGADO AL FINALIZAR LOS SIGUIENTES PERÍODOS:

	2009	2010	2011	2012	2013	2014	2015	2016	2017	2018
	273	363	345	422	487	491	427	374	365	330

4.4.7.3. CONCURSOS

4.4.7.3.a. CONCURSOS ADMITIDOS Y DECLARADOS	Concursos				
	Admitidos a trámite (Concursos necesarios)	Declarados		Declarados y concluidos art. 176 bis 4 LC	
		voluntario	necesario	voluntario	necesario
CONSECUTIVOS	21	294	0	0	0
RESTO ABREVIADOS	76	424	15	269	0
ORDINARIOS	6	21	4	0	0
Total	103	739	19	269	0

4.4.7.3.b. CONCURSOS ADMITIDOS Y DECLARADOS POR JUZGADO	Concursos				
	Admitidos a trámite (Concursos necesarios)	Declarados		Declarados y concluidos art. 176 bis 4 LC	
		voluntario	necesario	voluntario	necesario
Mercantil nº 1	4	38	3	26	0
Mercantil nº 2	6	32	5	29	0
Mercantil nº 3	2	103	1	33	0
Mercantil nº 4	4	25	3	30	0
Mercantil nº 5	21	25	2	31	0
Mercantil nº 6	2	51	0	20	0
Mercantil nº 7	49	144	3	2	0
Mercantil nº 8	0	40	0	28	0
Mercantil nº 9	2	30	1	17	0
Mercantil nº 10	3	131	1	25	0
Mercantil nº 11	10	120	0	28	0
Total	103	739	19	269	0

4.4.7.4. FIN DE LA FASE COMUN	
Nº DE CONCURSOS QUE TERMINAN LA FASE COMUN	243

4.4.7.5. FASE DEL CONVENIO	Pendientes al iniciar el año	Aperturados durante el año	Resueltos		Terminada la fase		Pendientes al finalizar el año
			aceptados durante el año	No aceptados durante el año	cumplidos durante el año	incumplidos durante el año	
	517	34	32	2	32	22	481

4.4.7.6. LIQUIDACIÓN DE CONCURSO	Pendientes del año anterior	Ingresados durante el año	Reiniciados durante el año	Resueltos durante el año	Pendientes al finalizar el año
	2.566	468	7	854	2.262

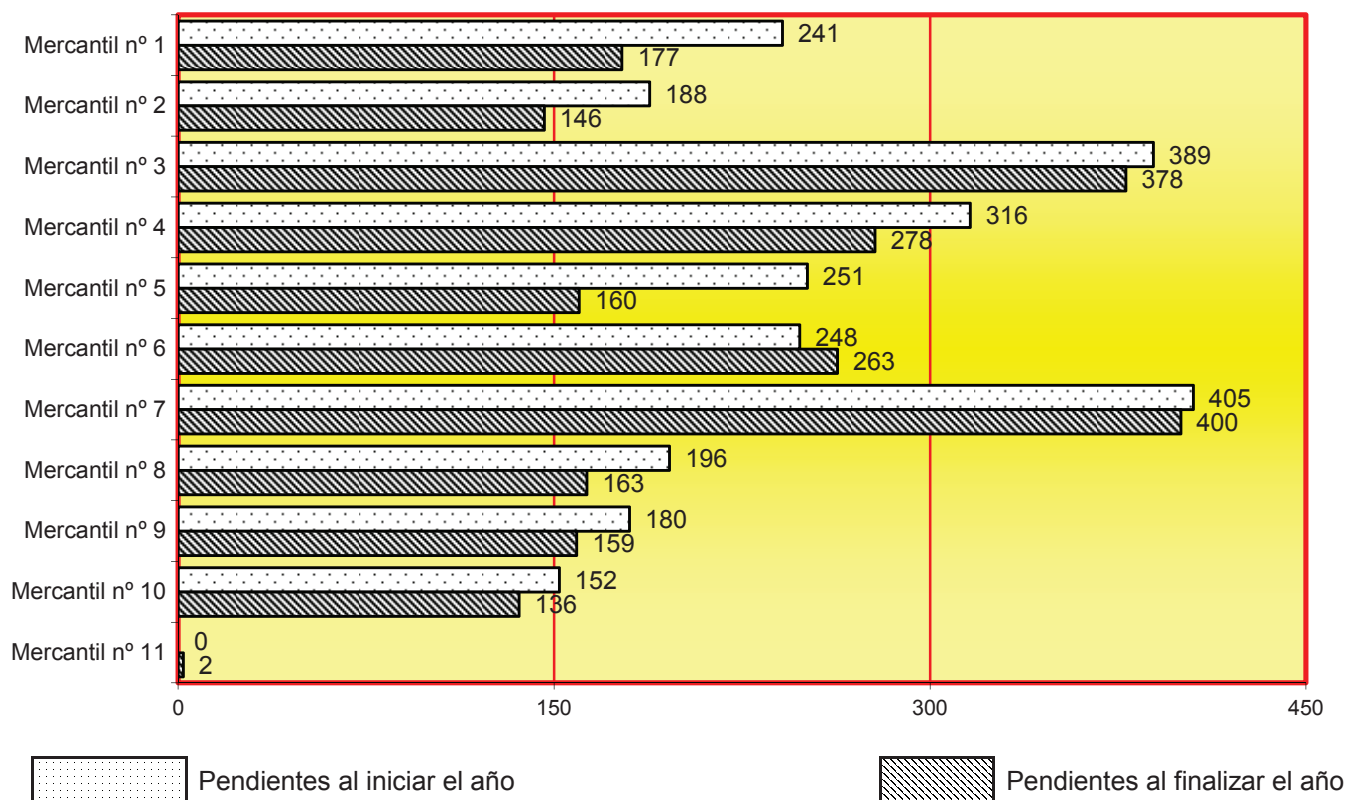
4.4.7.6.a. LIQUIDACIÓN DE CONCURSO POR JUZGADO	Pendientes del año anterior	Ingresados durante el año	Reiniciados durante el año	Resueltos durante el año	Pendientes al finalizar el año
Mercantil nº 1	241	42	1	107	177
Mercantil nº 2	188	29	0	71	146
Mercantil nº 3	389	75	0	86	378
Mercantil nº 4	316	17	0	55	278
Mercantil nº 5	251	10	4	105	160
Mercantil nº 6	248	30	0	90	263
Mercantil nº 7	405	98	0	103	400
Mercantil nº 8	196	53	0	86	163
Mercantil nº 9	180	25	2	48	159
Mercantil nº 10	152	86	0	102	136
Mercantil nº 11	0	3	0	1	2
Total	2.566	468	7	854	2.262

4.4.7.6.b. REPRESENTACIÓN GRÁFICA DE LA LIQUIDACIÓN DE CONCURSOS

PENDIENTES AL INICIAR Y FINALIZAR EL AÑO

Total de liquidaciones de concursos pendientes al iniciar el año: **2.566**

Total de liquidaciones de concursos pendientes al finalizar el año: **2.262**



4.4.7.7. SECCIÓN DE CALIFICACIÓN

4.4.7.7.a. CONCURSOS CALIFICADOS	Pendientes	Incoados	Resueltos			Pendientes
			fortuitos	culpables con oposición	culpables sin oposición	
	al iniciar el año	durante el año	durante el año	al finalizar el año	al finalizar el año	al finalizar el año
	303	454	267	46	22	422

4.4.7.7.b. CONCURSOS CON DECLARACIÓN DE RESPONSABILIDAD (ART. 172 BIS)	13
--	----

4.4.7.8. INCIDENTES CONCURSALES	Pendientes al iniciar el año	Presentados durante el año	Resueltos durante el año	Pendientes al finalizar el año
ORDINARIOS	265	397	366	290
LABORALES	1	106	82	25
TOTAL	266	503	448	315

4.4.7.9. EXPEDIENTES DEL ART. 64 LC (E.R.E.s)	Pendientes al iniciar el año	Ingresados durante el año	Resueltos durante el año	Pendientes al finalizar el año
	4	142	134	12

4.4.7.10. MATERIA NO CONCURSAL

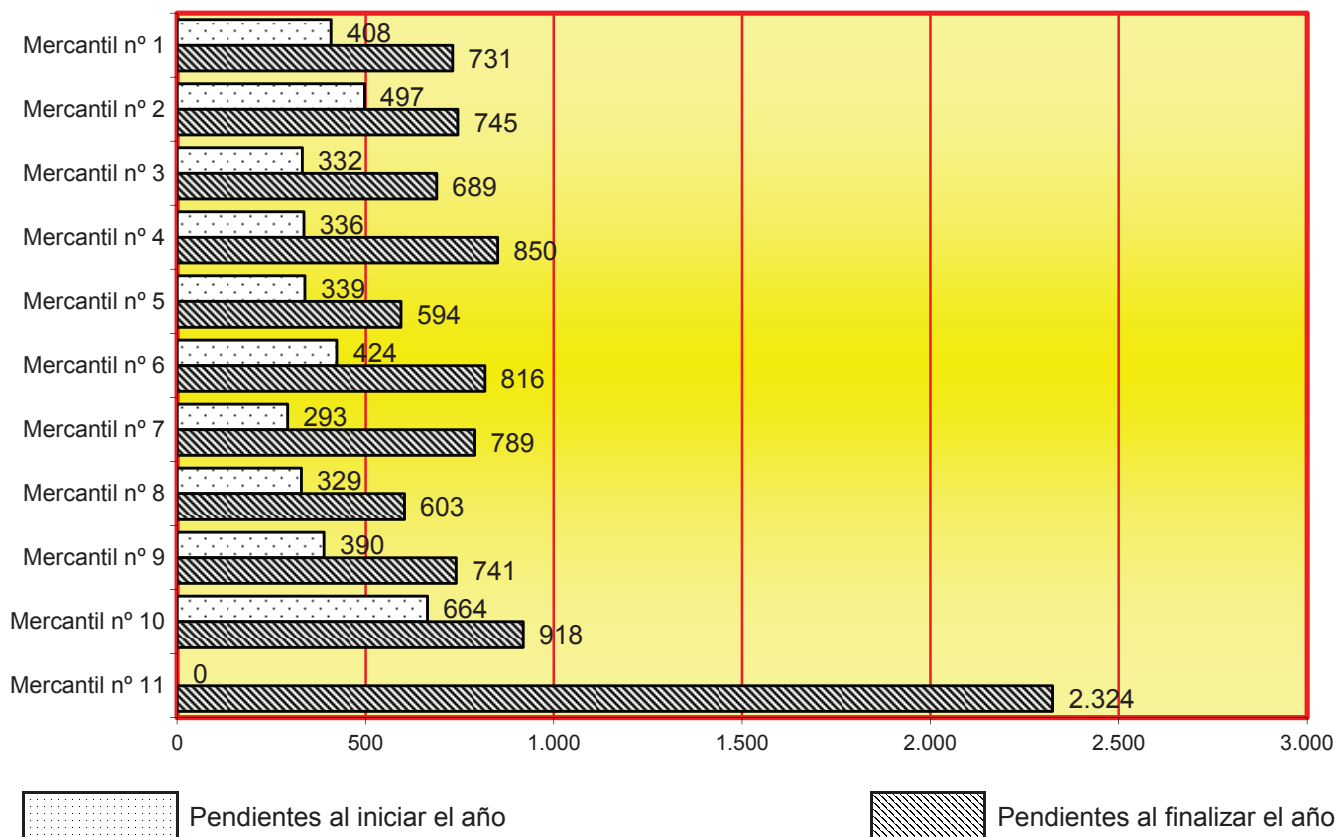
4.4.7.10.a. POR CLASE DE MATERIA	Pendientes al iniciar el año	Ingresados durante el año	Resueltos durante el año	Pendientes al finalizar el año
DEMANDAS POR EJERCICIO DE ACCIONES RELACIONADAS CON COMPETENCIA DESLEAL	49	60	56	53
DEMANDAS POR EJERCICIO DE ACCIONES RELACIONADAS CON LA PROPIEDAD INDUSTRIAL	79	83	75	92
DEMANDAS POR EJERCICIO DE ACCIONES RELACIONADAS CON LA PROPIEDAD INTELECTUAL	341	2.081	1.369	1.149
DEMANDAS POR EJERCICIO DE ACCIONES RELACIONADAS CON PUBLICIDAD	14	14	17	14
CUESTIONES AL AMPARO DE LA NORMATIVA REGULADORA DE LAS SOCIEDADES MERCANTILES Y COOPERATIVAS	710	517	577	638
PRETENSIONES EN MATERIA DE TRANSPORTES (NACIONAL E INTERNACIONAL)	2.612	12.905	8.100	7.653
PRETENSIONES EN MATERIA DE DERECHO MARÍTIMO	21	20	21	20
ACCIONES RELACIONADAS CON CONDICIONES GENERALES DE CONTRATACIÓN	105	4	101	20
RECURSOS CONTRA RESOLUCIONES DE LA DIRECCIONES GENERAL DE REGISTRO Y NOTARIADO POR LA CALIFICACIÓN DEL REGISTRO MERCANTIL	4	6	4	6
PROCEDIMIENTOS DEL ART. 101 Y 102 DEL TRATADO FUE	0	9	3	6
PRETENSIONES EN MATERIA DE ARBITRAJES (CON EXCLUSIÓN DE LOS REFERIDOS A EJECUCIONES)	0	0	0	0
OTROS	77	234	189	149
TOTAL	4.012	15.933	10.512	9.800

4.4.7.10.b. ASUNTOS EN MATERIA NO CONCURSAL POR JUZGADO	Pendientes al iniciar el año	Ingresados durante el año	Resueltos durante el año	Pendientes al finalizar el año
Mercantil nº 1	408	1.232	978	731
Mercantil nº 2	497	1.252	1.004	745
Mercantil nº 3	332	1.338	990	689
Mercantil nº 4	336	1.106	592	850
Mercantil nº 5	339	1.110	923	594
Mercantil nº 6	424	1.195	803	816
Mercantil nº 7	293	1.433	966	789
Mercantil nº 8	329	1.308	1.034	603
Mercantil nº 9	390	1.268	1.109	741
Mercantil nº 10	664	1.319	1.065	918
Mercantil nº 11	0	3.372	1.048	2.324
Total	4.012	15.933	10.512	9.800

4.4.7.10.c. REPRESENTACIÓN GRÁFICA DE LOS ASUNTOS EN MATERIA NO CONCURSAL
PENDIENTES AL INICIAR Y FINALIZAR EL AÑO

Total de asuntos en materia no concursal al iniciar el año: **4.012**

Total de asuntos en materia no concursal al finalizar el año: **9.800**



4.4.7.11. RECONOCIMIENTO DE RESOLUCIONES JUDICIALES EXTRANJERAS EN ASUNTOS DE LA COMPETENCIA DE LOS ÓRGANOS DE LO MERCANTIL	2
---	---

4.4.7.12. POR TIPO DE PROCEDIMIENTO	Pendientes al iniciar el año	Incoados durante el año	Acumulados durante el año	Resueltos durante el año	Pendientes al finalizar el año
ORDINARIOS	978	664	0	833	841
VERBALES	2.706	13.152	0	7.946	7.755
PROCESOS EUROPEOS DE ESCASA CUANTÍA	14	51	0	40	21
TOTAL	3.698	13.867	0	8.819	8.617

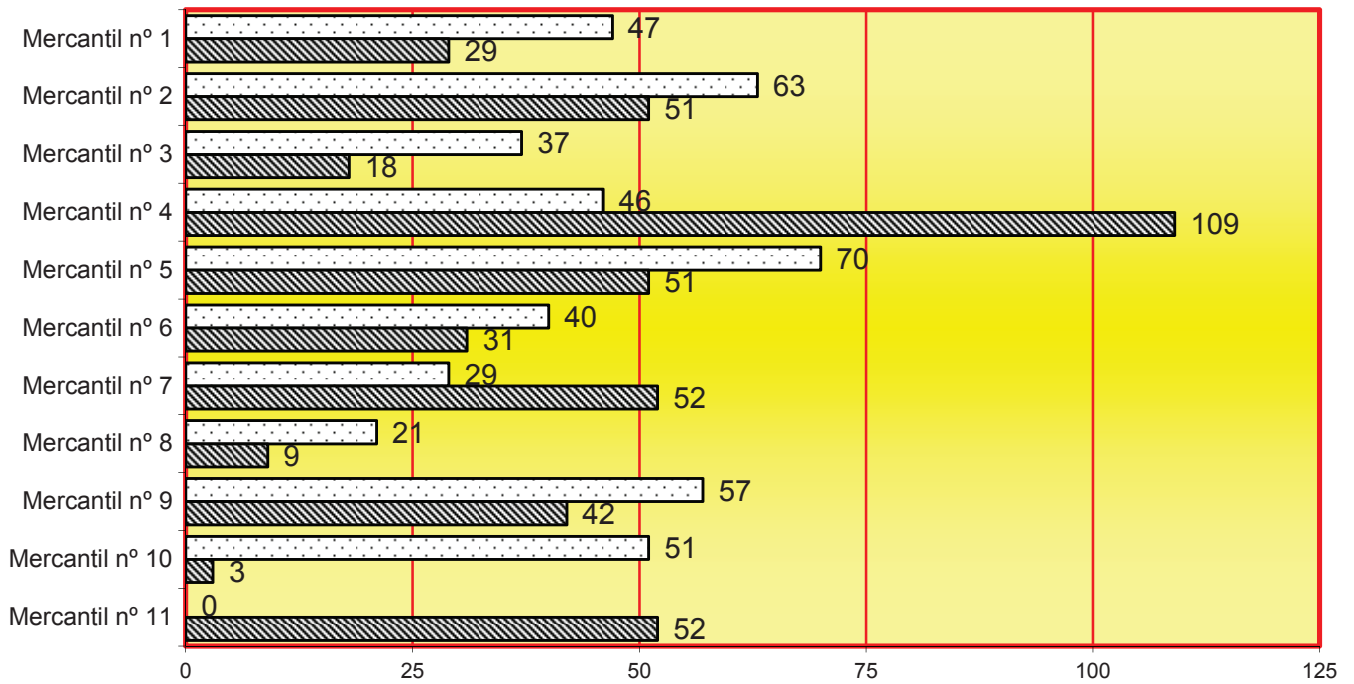
4.4.7.13. PROCESOS MONITORIOS PERÍODO 2018


4.4.7.13.a. PROCESOS MONITORIOS POR JUZGADO	Pendientes al iniciar el año	Incoados durante el año	Resueltos durante el año	Pendientes al finalizar el año
Mercantil nº 1	47	155	173	29
Mercantil nº 2	63	146	158	51
Mercantil nº 3	37	155	161	18
Mercantil nº 4	46	133	70	109
Mercantil nº 5	70	148	167	51
Mercantil nº 6	40	153	162	31
Mercantil nº 7	29	147	124	52
Mercantil nº 8	21	155	167	9
Mercantil nº 9	57	156	171	42
Mercantil nº 10	51	125	173	3
Mercantil nº 11	0	186	134	52
Total	461	1.659	1.660	447

4.4.7.13.b. REPRESENTACIÓN GRÁFICA DE LOS PROCESOS MONITORIOS PENDIENTES AL INICIAR Y FINALIZAR EL AÑO

Total de procesos monitorios pendientes en los juzgados al iniciar el año: **461**

Total de procesos monitorios pendientes en los juzgados al finalizar el año: **447**



 Pendientes al iniciar el año

 Pendientes al finalizar el año

4.4.7.13.c. FORMA DE TERMINACIÓN DE LOS PROCESOS MONITORIOS POR JUZGADO	Pago	Ejecución	Transformación a juicio verbal	Transformación a juicio ordinario	Otras	Total
Mercantil nº 1	22	33	7	2	109	173
Mercantil nº 2	14	56	1	2	85	158
Mercantil nº 3	38	32	3	1	87	161
Mercantil nº 4	5	26	8	4	27	70
Mercantil nº 5	22	36	7	2	100	167
Mercantil nº 6	16	41	4	2	99	162
Mercantil nº 7	35	35	7	0	47	124
Mercantil nº 8	34	41	4	1	87	167
Mercantil nº 9	21	35	4	4	107	171
Mercantil nº 10	7	34	8	1	123	173
Mercantil nº 11	8	8	7	0	111	134
Total	222	377	60	19	982	1.660

4.4.7.14. DILIGENCIAS PRELIMINARES	Pendientes al iniciar el año	Ingresadas durante el año	Resueltas durante el año	Pendientes al finalizar el año
DEL ART. 129 LEY DE PATENTES	3	5	5	3
OTRAS	22	48	61	9
TOTAL	25	53	66	12

4.4.7.15. MEDIDAS CAUTELARES	Pendientes al iniciar el año	Ingresadas durante el año	Resueltas durante el año	Pendientes al finalizar el año
	14	137	141	15

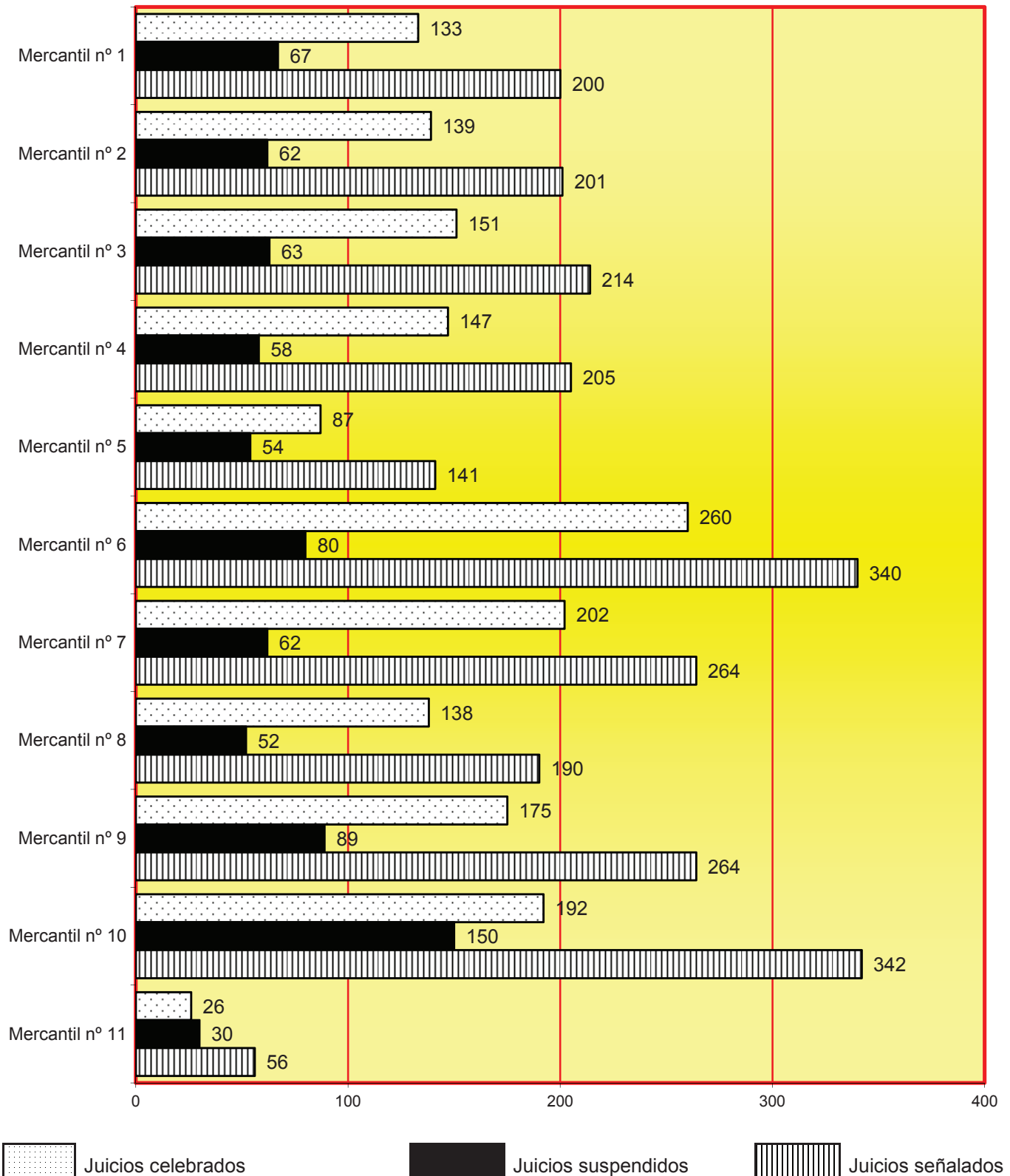
4.4.7.16. SEÑALAMIENTOS

4.4.7.16.a. SEÑALAMIENTOS POR JUZGADO	Celebrados durante el año	Suspendidos durante el año	Señalados durante el año
Mercantil nº 1	133	67	200
Mercantil nº 2	139	62	201
Mercantil nº 3	151	63	214
Mercantil nº 4	147	58	205
Mercantil nº 5	87	54	141
Mercantil nº 6	260	80	340
Mercantil nº 7	202	62	264
Mercantil nº 8	138	52	190
Mercantil nº 9	175	89	264
Mercantil nº 10	192	150	342
Mercantil nº 11	26	30	56
Total	1.650	767	2.417

4.4.7.16.b. REPRESENTACIÓN GRÁFICA DE LOS SEÑALAMIENTOS

CELEBRADOS SUSPENDIDOS Y SEÑALADOS

Total de celebrados: **1.650**
 Total de suspendidos: **767**
 Total de señalamientos: **2.417**



4.4.7.17. EJECUCIONES

4.4.7.17.a. EJECUCIONES EN DIFERENTES ORDENES	Pendientes al iniciar el año	Ingresadas durante el año	Reiniciadas al iniciar el año	Acumuladas durante el año	Resueltas durante el año	Pendientes al finalizar el año
DE ORDEN CIVIL	4.268	1.059	87	4	1.086	4.193
DE ORDEN SOCIAL	0	0	0	0	0	0
DE LAUDOS ARBITRALES	2	0	0	0	1	1
DE TÍTULOS EJECUTIVOS EUROPEOS POR CRÉDITOS NO IMPUGNADOS RGL. C.E. 805/04	1	0	0	0	1	0
TOTAL	4.271	1.059	87	4	1.088	4.194


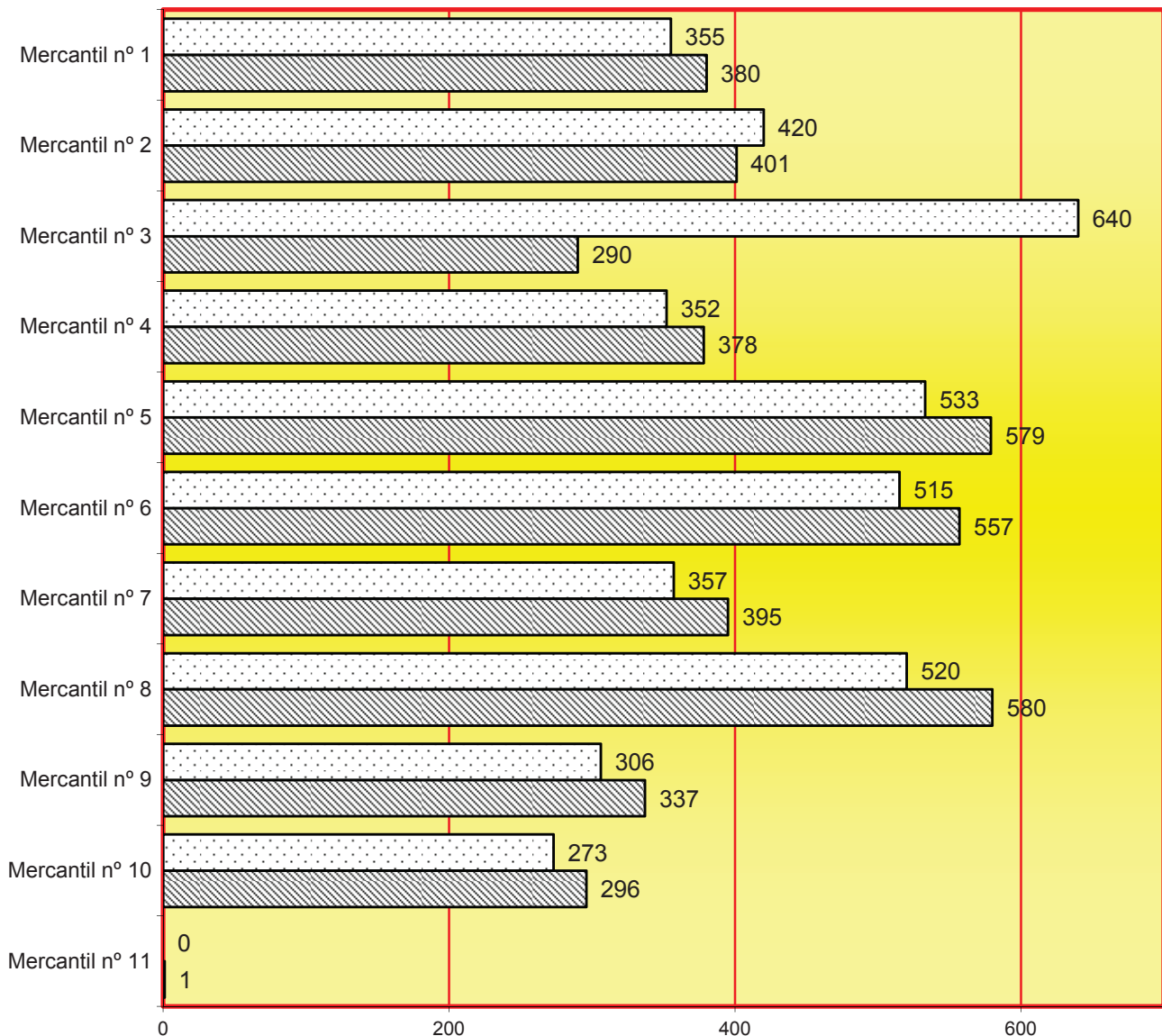
4.4.7.17.b. EJECUCIONES POR JUZGADO	Pendientes al iniciar el año	Ingresadas durante el año	Reiniciadas al iniciar el año	Acumuladas durante el año	Resueltas durante el año	Pendientes al finalizar el año
Mercantil nº 1	355	120	32	1	126	380
Mercantil nº 2	420	114	8	0	141	401
Mercantil nº 3	640	94	8	0	321	290
Mercantil nº 4	352	80	1	1	54	378
Mercantil nº 5	533	111	28	0	93	579
Mercantil nº 6	515	93	6	2	55	557
Mercantil nº 7	357	117	0	0	79	395
Mercantil nº 8	520	123	0	0	63	580
Mercantil nº 9	306	93	2	0	64	337
Mercantil nº 10	273	111	2	0	90	296
Mercantil nº 11	0	3	0	0	2	1
Total	4.271	1.059	87	4	1.088	4.194

4.4.7.17.c. REPRESENTACIÓN GRÁFICA DE LAS EJECUCIONES

PENDIENTES AL INICIAR Y FINALIZAR EL AÑO

Total de ejecuciones pendientes en los juzgados al iniciar el año: **4.271**

Total de ejecuciones pendientes en los juzgados al finalizar el año: **4.194**



Pendientes al iniciar el año



Pendientes al finalizar el año

4.4.7.18. CERTIFICADOS DE TÍTULO EJECUTIVO EUROPEO PARA CRÉDITOS NO IMPUGNADOS RGL. C.E. 805/04	Solicitados	Expedidos	Denegados
		0	0

4.4.7.19 DESPACHOS MERCANTILES

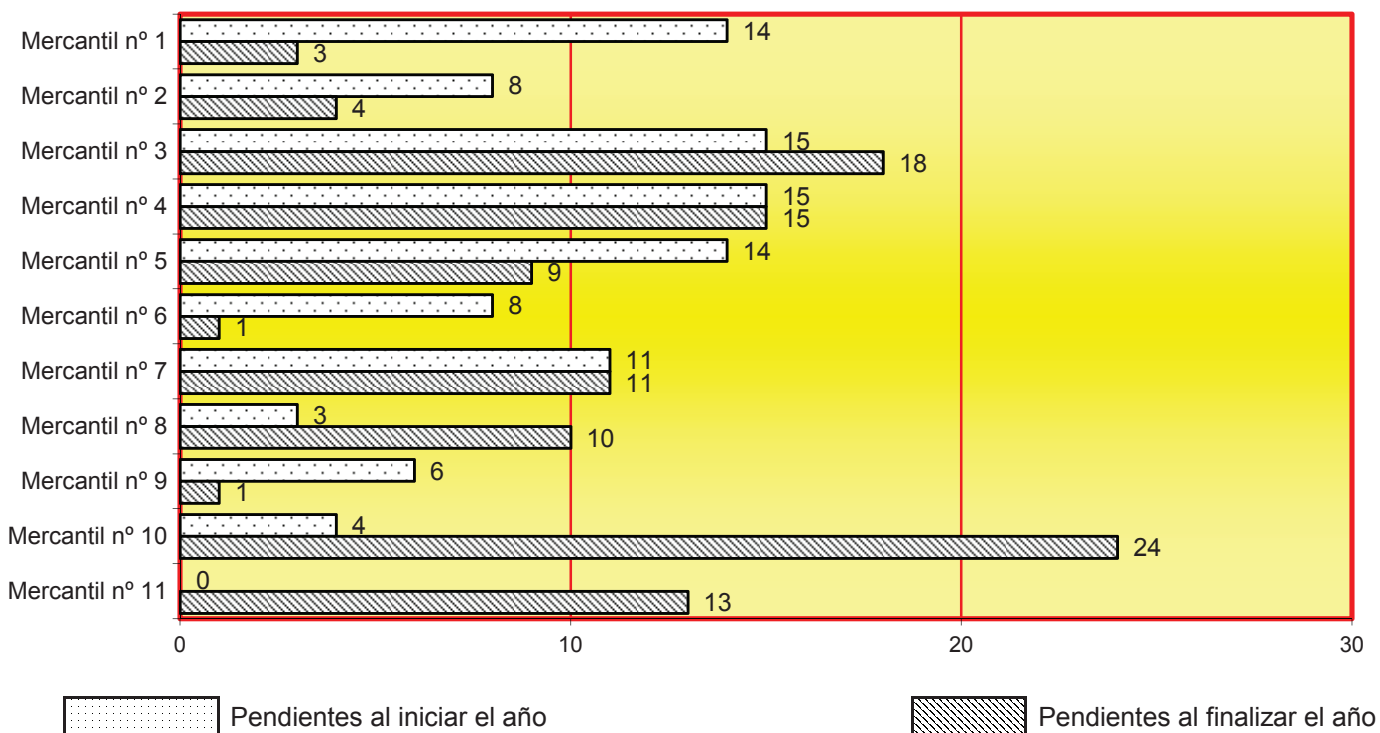
4.4.7.19.a. DESPACHOS MERCANTILES POR JUZGADO	Pendientes al iniciar el año	Ingresados durante el año	Resueltos durante el año	Pendientes al finalizar el año
Mercantil nº 1	14	69	80	3
Mercantil nº 2	8	74	78	4
Mercantil nº 3	15	92	89	18
Mercantil nº 4	15	47	47	15
Mercantil nº 5	14	71	76	9
Mercantil nº 6	8	40	47	1
Mercantil nº 7	11	108	108	11
Mercantil nº 8	3	44	37	10
Mercantil nº 9	6	37	42	1
Mercantil nº 10	4	73	53	24
Mercantil nº 11	0	25	12	13
Total	98	680	669	109

4.4.7.19.b. REPRESENTACIÓN GRÁFICA DE LOS DESPACHOS MERCANTILES

PENDIENTES AL INICIAR Y FINALIZAR EL AÑO

Total de despachos pendientes en los juzgados al iniciar el año: **98**

Total de despachos pendientes en los juzgados al finalizar el año: **109**



4.4.7.20. SOLICITUDES DE AUXILIO JUDICIAL INTERNACIONAL REMITIDAS	Unión	resto
	Europea	
	28	10

4.4.7.21. ESCRITOS PENDIENTES DE PROVEER	Al iniciar el año		Al finalizar el año	
	menos de 30 días	mas de 30 días	menos de 30 días	mas de 30 días
EN MATERIA CONCURSAL	892	419	1.050	298
EN OTRAS MATERIAS	976	436	1.344	700
TOTAL	1.868	855	2.394	998

4.4.7.22. JURISDICCIÓN VOLUNTARIA	Pendientes al iniciar el año	Ingresados durante el año	Reiniciados durante el año	Resueltos durante el año	Pendientes al finalizar el año
	203	746	3	676	276

4.4.7.23. RECURSOS

4.4.7.23.1. RECURSOS DE APELACIÓN	Inter- -puestos durante el año	Elevados durante el año	Devueltos durante el año			
			Confir- -mando total- -mente	Revocando		Anulan- -do
				Total- -mente	Parcial- -mente	
CONTRA SENTENCIAS	252	277	208	90	70	1
CONTRA AUTOS	100	90	56	25	14	2
TOTAL	352	367	264	115	84	3

4.4.7.23.2. RECURSOS DE SUPLICACIÓN ART. 64.8 Y 197.8 LEY CONCURSAL	Inter- -puestos durante el año	Elevados durante el año	Devueltos durante el año			
			Confir- -mando total- -mente	Revocando		Anulan- -do
				Total- -mente	Parcial- -mente	
	5	5	3	1	0	0

4.4.7.24. ASUNTOS PENDIENTES EXCLUSIVAMENTE DE SENTENCIAR

EN EL ORDEN CIVIL ASUNTOS NO CONCURSALES (menos de 3 mes)	235
EN EL ORDEN CIVIL ASUNTOS NO CONCURSALES (entre 3 y 6 meses)	6
EN EL ORDEN CIVIL ASUNTOS NO CONCURSALES (más de 6 meses)	1
EN EL ORDEN SOCIAL ASUNTO NO CONSURSALES (menos de 3 meses)	0
EN EL ORDEN SOCIAL ASUNTOS NO CONCURSALES (entre 3 y 6 meses)	0
EN EL ORDEN SOCIAL ASUNTOS NO CONCURSALES (más de 6 meses)	0
EN EL ORDEN MERCANTIL (menos de 3 meses)	16
EN EL ORDEN MERCANTIL (entre 3 y 6 meses)	1
EN EL ORDEN MERCANTIL (más de 6 mes)	0

B. SENTENCIAS Y AUTOS FINALES

4.4.7.25. SENTENCIAS

4.4.7.25.1. SENTENCIA EN EL PROCESO CONCURSAL	CON OPOSICIÓN			SIN OPOSICIÓN			TOTAL
	Estimatorias		Desesti- -matorias	Estimatorias		Desesti- -matorias	
	Total	Parcial		Total	Parcial		
Mercantil nº 1	7	0	3	9	0	1	20
Mercantil nº 2	1	0	3	1	0	1	6
Mercantil nº 3	10	0	2	1	0	1	14
Mercantil nº 4	9	2	8	0	0	0	19
Mercantil nº 5	3	0	2	7	1	0	13
Mercantil nº 6	0	0	0	12	0	6	18
Mercantil nº 7	6	0	4	4	0	0	14
Mercantil nº 8	3	0	3	6	1	0	13
Mercantil nº 9	0	0	0	2	0	1	3
Mercantil nº 10	7	0	0	5	0	0	12
Mercantil nº 11	0	0	0	0	0	0	0
Total	46	2	25	47	2	10	132

4.4.7.25.1.a. SENTENCIAS RELATIVAS AL CONVENIO	28
4.4.7.25.1.b. SENTENCIAS DE CALIFICACIÓN	67
4.4.7.25.1.c. EN INCIDENTES CONCURSALES CON VISTA PREVIA	53
4.4.7.25.1.d. EN INCIDENTES CONCURSALES SIN VISTA PREVIA	193

4.4.7.25.2. SENTENCIA EN EL PROCESO CIVIL	CON OPOSICIÓN			SIN OPOSICIÓN			TOTAL
	Estimatorias		Desesti- -matorias	Estimatorias		Desesti- -matorias	
	Total	Parcial		Total	Parcial		
JUICIO ORDINARIO	141	74	96	144	12	24	491
JUICIO VERBAL	684	298	461	614	71	86	2.214
PROCESOS EUROPEOS DE ESCASA CUANTIA RGL	4	0	4	13	0	0	21
TOTAL	829	372	561	771	83	110	2.726

4.4.7.25.3. SENTENCIA EN EL PROCESO CIVIL POR JUZGADO	CON OPOSICIÓN			SIN OPOSICIÓN			TOTAL
	Estimatorias		Desesti- -matorias	Estimatorias		Desesti- -matorias	
	Total	Parcial		Total	Parcial		
Mercantil nº 1	73	44	65	88	8	2	280
Mercantil nº 2	57	58	51	104	8	1	279
Mercantil nº 3	54	31	39	95	16	20	255
Mercantil nº 4	102	36	57	26	4	22	247
Mercantil nº 5	42	18	58	86	3	2	209
Mercantil nº 6	77	27	47	34	6	14	205
Mercantil nº 7	158	23	48	0	0	0	229
Mercantil nº 8	105	53	72	74	4	0	308
Mercantil nº 9	81	42	45	109	15	41	333
Mercantil nº 10	80	40	79	72	9	3	283
Mercantil nº 11	0	0	0	83	10	5	98
Total	829	372	561	771	83	110	2.726

4.4.7.25.4 SENTENCIAS EN EL ORDEN SOCIAL

En incidentes concursales en materia laboral por ejercicio de acciones civiles	11
Sentencias del art. 65 LC "Contratos de alta dirección"	0

4.4.7.25.5. AUTOS FINALES

	En incidente concursal	Restantes autos finales	Total
4.4.7.25.5.1. AREA CONCURSAL	59	1.123	1.182
4.4.7.25.5.1.a. Auto resolutorio de la solicitud de concurso			893
4.4.7.25.5.1.b. Auto de conclusión de la fase común			225
4.4.7.25.5.1.c. Autos de no aprobación o rechazo de oficio del convenio			7
4.4.7.25.5.1.d. Autos declarando el cumplimiento del convenio (art. 141 LC)			16
4.4.7.25.5.1.e. Auto de apertura de pieza de calificación en disolución y liquidación sin concurso (art. 174 LC)			16
4.4.7.25.5.1.f. Autos relativos a autorizaciones judiciales (arts. 155 y 188 LC)			305
4.4.7.25.5.1.g. Autos de aprobación del plan de liquidación (arts. 148.2 LC)			385
4.4.7.25.5.1.h. Autos de conclusión del concurso			1.074

	En juicio Verbal	En juicio ordinario	En procesos monitorios	En procesos europeos escasa cuantía	Total
4.4.7.25.5.2. AREA CIVIL	786	185	972	13	1.956

4.4.7.25.5.3. AREA SOCIAL	Total
4.4.7.25.5.3.a Asuntos aprobando la conciliación laboral	0
4.4.7.25.5.4.b Autos resolutorios de las solicitudes de extinción, suspensión o modificación colectiva del contrato de trabajo (art. 64LC)	63
4.4.7.25.5.3.c. En contratos de alta dirección.	0
Total	63

4.4.7.25.5.4.RESTANTES AUTOS FINALES	Total
4.4.7.25.5.4.a. JURISDICCIÓN VOLUNTARIA	37
4.4.7.25.5.4.b. DILIGENCIAS PRELIMINARES	35
4.4.7.25.5.4.c. MEDIDAS CAUTELARES EN CUALQUIER PROCEDIMIENTO	110
4.4.7.25.5.4.d. EJECUCIONES	115
4.4.7.25.5.4.e. INCIDENTES NO CONCURSALES	43
4.4.7.25.5.4.f. OTROS CONTENCIOSOS	52

4.4.7.25.5.4.g. AUTOS DEL ART. 241.1 DE LA LOPJ	16
---	----

4.4.7.25.5.5 DECRETOS	En fase declarativa	En fase de ejecución	Total
	8.321	389	8.710

4.4.7.25.5.6.DECRETOS FINALES PENDIENTES	11
--	----

4.4.8. ACUERDOS EXTRAJUDICIALES DE PAGOS	Total
COMUNICACIONES DE INICIO DE EXPEDIENTE RECIBIDAS	95
COMUNICACIONES DE CIERRE DE EXPEDIENTE RECIBIDAS	28
CONCURSOS CONSECUTIVOS PRESENTADOS	354
Total	477

4.4.9. TASACIONES DE COSTAS PRACTICADAS EN EL ÓRGANO JUDICIAL EN EL AÑO	929
---	-----

4.4.10 RECURSOS DE REVISIÓN CONTRA RESOLUCIONES DEL LETRADO DE LA ADMINISTRACIÓN DE JUSTICIA	Pendientes iniciar el año	Ingresados	Resueltos		Pendientes al finalizar el año
			Confirmando	Revocando	
	2	89	70	12	9

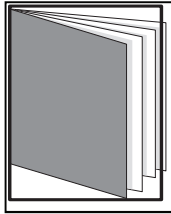
4.4.11 INCIDENTES DEL ART. 241.1 LOPJ	Pendientes al iniciar el año	Ingresados durante el año	Resueltos durante el año	Pendientes al finalizar el año
	0	18	16	2

4.4.12 CARGA DE TRABAJO EN RELACIÓN A LOS NUEVOS MÓDULOS PUBLICADOS EN EL BOE EL 28/12/18

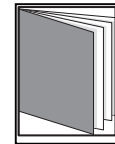
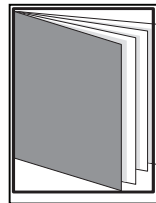

ASUNTOS COMPUTABLES PARA EL MÓDULO	ASUNTOS INGRESADOS 2018 (MÓDULO)	MÓDULO DE INGRESO PUBLICADOS EN EL BOE EL 28/12/2018	% RESPECTO AL MÓDULO DE INGRESO
ÓRGANO			
Mercantil nº 1	1496	435	243,91%
Mercantil nº 2	1506	435	246,21%
Mercantil nº 3	1613	435	270,80%
Mercantil nº 4	1284	435	195,17%
Mercantil nº 5	1360	435	212,64%
Mercantil nº 6	1418	435	225,98%
Mercantil nº 7	1985	435	356,32%
Mercantil nº 8	1567	435	260,23%
Mercantil nº 9	1468	435	237,47%
Mercantil nº 10	1333	435	206,44%
Mercantil nº 11	3621	435	732,41%

4.4.13 DURACIÓN ESTIMADA DE LOS ASUNTOS EN LOS ÓRGANOS JUDICIALES. CALCULADO EN MESES

DURACIÓN ESTIMADA DE LOS ASUNTOS EN LOS ÓRGANOS JUDICIALES (EN MESES)		
ÓRGANO	2017	2018
Mercantil nº 1	13,3	10,1
Mercantil nº 2	11,5	10,7
Mercantil nº 3	12	12,1
Mercantil nº 4	10,4	18,3
Mercantil nº 5	11,5	10,7
Mercantil nº 6	11,7	12,9
Mercantil nº 7	11,3	12,4
Mercantil nº 8	8,1	8,6
Mercantil nº 9	10,4	9,7
Mercantil nº 10	14,6	8,4
Mercantil nº 11	0	27,9



REPARTO DE ASUNTOS DE LO SOCIAL (declarativos)



- ÍNDICE DE REPARTO -

4.5.a. REPARTO DE PROCEDIMIENTOS DE LO SOCIAL (declarativos)	pág. 202
4.5.a.1. CLASES DE REPARTO DE LO SOCIAL	pág. 202
4.5.a.2. REPARTO DE LO SOCIAL POR TRIMESTRES	pág. 204
4.5.a.3. GRÁFICA DE LA VARIACIÓN DEL PORCENTAJE DE ASUNTOS REPARTIDOS	pág. 205
4.5.a.4. EVOLUCIÓN GRÁFICA ANUAL	pág. 206
4.5.a.4.1. MEDIA ANUAL DE ASUNTOS REPARTIDOS POR JUZGADO	pág. 206
4.5.a.4.2. REPRESENTACIÓN GRÁFICA POR CLASES (1ª - 19ª)	pág. 207
4.5.a.5. REPARTO DE EXHORTOS Y COMISIONES ROGATORIAS	pág. 207
4.5.a.6.1. DESGLOSE POR TIPOS DE PROCESOS Y MATERIAS	pág. 208
4.5.a.6.1.a. MOVIMIENTO DE ASUNTOS POR CLASE	pág. 208
4.5.a.6.1.b. MOVIMIENTO DE ASUNTOS POR JUZGADO	pág. 208
4.5.a.6.1.c. REPRESENTACIÓN GRÁFICA DE ASUNTOS POR CLASE Y JUZGADO	pág. 209
4.5.a.6.1.d. GRÁFICA DE LA VARIACIÓN DEL PORCENTAJE DE ASUNTOS PENDIENTES	pág. 210
4.5.a.6.1.e. EVOLUCIÓN GRÁFICA ANUAL DE LOS PROCESOS PENDIENTES	pág. 210
4.5.a.6.1.f. MEDIA ANUAL DE LOS PROCESOS	pág. 210

4.5.a.6.2. ACTOS DE CONCILIACIÓN	pág. 211
4.5.a.6.3. SEÑALAMIENTOS	pág. 211
4.5.a.6.3.a. MOVIMIENTO DE LOS SEÑALAMIENTOS	pág. 211
4.5.a.6.3.b. REPRESENTACIÓN GRÁFICA DE LOS SEÑALAMIENTOS	pág. 212
4.5.a.6.4. ASUNTOS EN ESTADO DE "SUSPENSIÓN"	pág. 213
4.5.a.6.5. DESPACHOS DE AUXILIO JUDICIAL	pág. 213
4.5.a.6.5.a. DESPACHOS DE AUXILIO JUDICIAL POR JUZGADO	pág. 213
4.5.a.6.5.b. REPRESENTACIÓN GRÁFICA DE DESPACHOS DE AUXILIO JUDICIAL	pág. 213
4.5.a.6.6. ESCRITOS PENDIENTES DE PROVEER	pág. 214
4.5.a.6.7. RECURSOS DE SUPPLICACIÓN	pág. 214
4.5.a.6.8. FORMA EN QUE TERMINAN LOS ASUNTOS RESUELTOS	pág. 214
4.5.a.6.8.a. ASUNTOS RESUELTOS POR JUZGADO	pág. 214
4.5.a.6.8.b. REPRESENTACIÓN GRÁFICA DE ASUNTOS RESUELTOS POR JUZGADO	pág. 215
4.5.a.6.9. ASUNTOS DE SOCIAL PENDIENTES DE SENTENCIAR	pág. 216
4.5.a.6.10. SENTENCIAS	pág. 216
4.5.a.6.10.a. RESUMEN GENERAL	pág. 216
4.5.a.6.10.b. REPRESENTACIÓN GRÁFICA DEL RESUMEN GENERAL	pág. 216
4.5.a.6.10.c. SENTENCIAS DICTADAS POR JUZGADO	pág. 217
4.5.a.6.10.d. REPRESENTACIÓN GRÁFICA DE LAS SENTENCIAS DICTADAS	pág. 217
4.5.a.6.10.e. ACUERDOS APROBADOS POR EL MAGISTRADO (art. 84.3 L.P.L)	pág. 217
4.5.a.6.10.f. SENTENCIAS DICTADAS EN PERÍODOS ANUALES	pág. 218
4.5.a.6.10.g. TERMINACIÓN DE PROCEDIMIENTOS EN PERÍODOS ANUALES	pág. 218
4.5.a.6.10.h. TOTAL ASUNTOS RESUELTOS (apartado 4.5.a.6.9.f. y 4.5.a.6.9.g.)	pág. 219
4.5.a.6.10.i. EVOLUCIÓN GRÁFICA ANUAL DE LOS ASUNTOS RESUELTOS	pág. 219
4.5.a.6.10.j. SENTENCIAS DICTADAS Y OTRAS RESOLUCIONES POR JUZGADO	pág. 220
4.5.a.6.10.k. REPRESENTACIÓN GRÁFICA DE LAS SENTENCIAS DICTADAS	pág. 221
4.5.a.6.10.l. DECRETOS	pág. 221
4.5.a.6.10.m. AUTOS FINALES	pág. 221
4.5.a.7. INCIDENTES	pág. 221
4.5.a.8 MEDIDAS CAUTELARES DEL ARTÍCULO 79 LRJS	pág. 222
4.5.a.9. PROCESOS MONITORIOS	pág. 222
4.5.a.9.1. FORMA DE TERMINACIÓN DE PROCESOS MONITORIOS	pág. 222
4.5.a.10 TASACIONES DE COSTAS PRACTICADAS	pág. 222
4.5.a.11 COMPARENCIAS CELEBRADAS AL AMPARO DEL ART. 238 LRJS O DERIV	pág. 222
4.5.a.12 NÚMERO DE PROCEDIMIENTOS EN ESTADO DE SUSPENSIÓN	pág. 222
4.5.a.13 SOLICITUDES DE AUXILIO JUDICIAL INTERNACIONAL REMITIDAS	pág. 222
4.5.a.14 RECURSOS DE REVISIÓN CONTRA RESOLUCIONES DEL LETRADO DE LA /	pág. 222
4.5.a.15 CARGA DE TRABAJO EN RELACIÓN A LOS NUEVOS MÓDULOS PUBLICADO	pág. 223
4.5.a.16 DURACIÓN ESTIMADA DE LOS ASUNTOS EN LOS ÓRGANOS JUDICIALES. C	pág. 224

4.5. REPARTO DE LO SOCIAL

4.5.a. REPARTO DE PROCEDIMIENTOS SOCIAL (DECLARATIVOS)

4.5.a.1. CLASES DE REPARTO (1ª - 17ª) DE LOS JUZGADOS DE LO SOCIAL

Clase 1ª

- Actos preparatorios y medidas cautelares.
- Autorización judicial prevista art. 76.5 LRJS
- Anticipación y seguramiento de la prueba (art. 78 LRJS)
- Medidas cautelares (art. 79 LRJS)
- Indemnización de daños (art. 75.3 LRJS)
- Justicia gratuita
- Reclamación de honorarios
- Consignaciones judiciales

Clase 2ª

- Ordinarios. Reconocimiento de derecho y reconocimiento de cantidad
- Reclamación al Estado pago salarios tramitación
- Clasificación profesional.
- Otras materias

Clase 3ª

- Trabajadores autónomos económicamente dependientes

Clase 4ª

- Despido disciplinario (sin acción acumulada).
- Despido con acumulación extinción contrato
- Despido con acumulación tutela de derechos fundamentales
- Despido con acumulación de cantidad.
- Extinción del contrato por causas objetivas.
- Acción individual despido colectivo
- Otros despidos no disciplinarios
- Resolución contrato por movilidad geográfica (art. 40 ET)
- Resolución contrato por modificación sustancial cond. Trabajo (art. 41 ET)
- Resolución contrato por voluntad trabajador (art. 50 ET)
- Sanciones

Clase 5ª

- Acto de conciliación extrajudicial y ejecución de laudos arbitrales
- Impugnación de conciliaciones judiciales
- Audiencia al demandado rebelde

Clase 6ª

- Vacaciones.

Clase 7ª

- Impugnación denegación registros y certificación de la representación sindical
- Materia electoral

Clase 8ª

- Movilidad geográfica.
- Modificación sustancial de las condiciones de trabajo.
- Conciliación de la vida personal familiar y laboral (incluye VIDO)

Clase 9ª

- Prestaciones
- Impugnación de altas médicas
- Paro y protección por cese de actividad de autónomos
- Discapacidad y dependencia
- Determinación de contingencia de prestaciones
- Reintegro de gastos médicos
- Reintegro de prestaciones INSS o mutuales
- Revisión de actos declarativos de derecho

Clase 10ª

- Responsabilidad empresarial por daños
- Prevención riesgos laborales
- Recargo de prestaciones de Seguridad Social

Clase 11ª

- Procedimiento de oficio.
- Impugnación de estatutos de sindicatos y asociaciones empresariales.
- Infracciones y sanciones de orden social

Clase 12ª

- Conflicto colectivo.
- Impugnación de convenios colectivos o laudos arbitrales.
- Resolución ERE de suspensión o extinción de contrato por fuerza mayor (art. 47.3 ET)

Clase 13ª

- Tutela de derechos fundamentales.

Clase 14ª

- Otros exhortos (no ejecución)

Clase 15ª

- Procedimiento monitorio

Clase 16ª

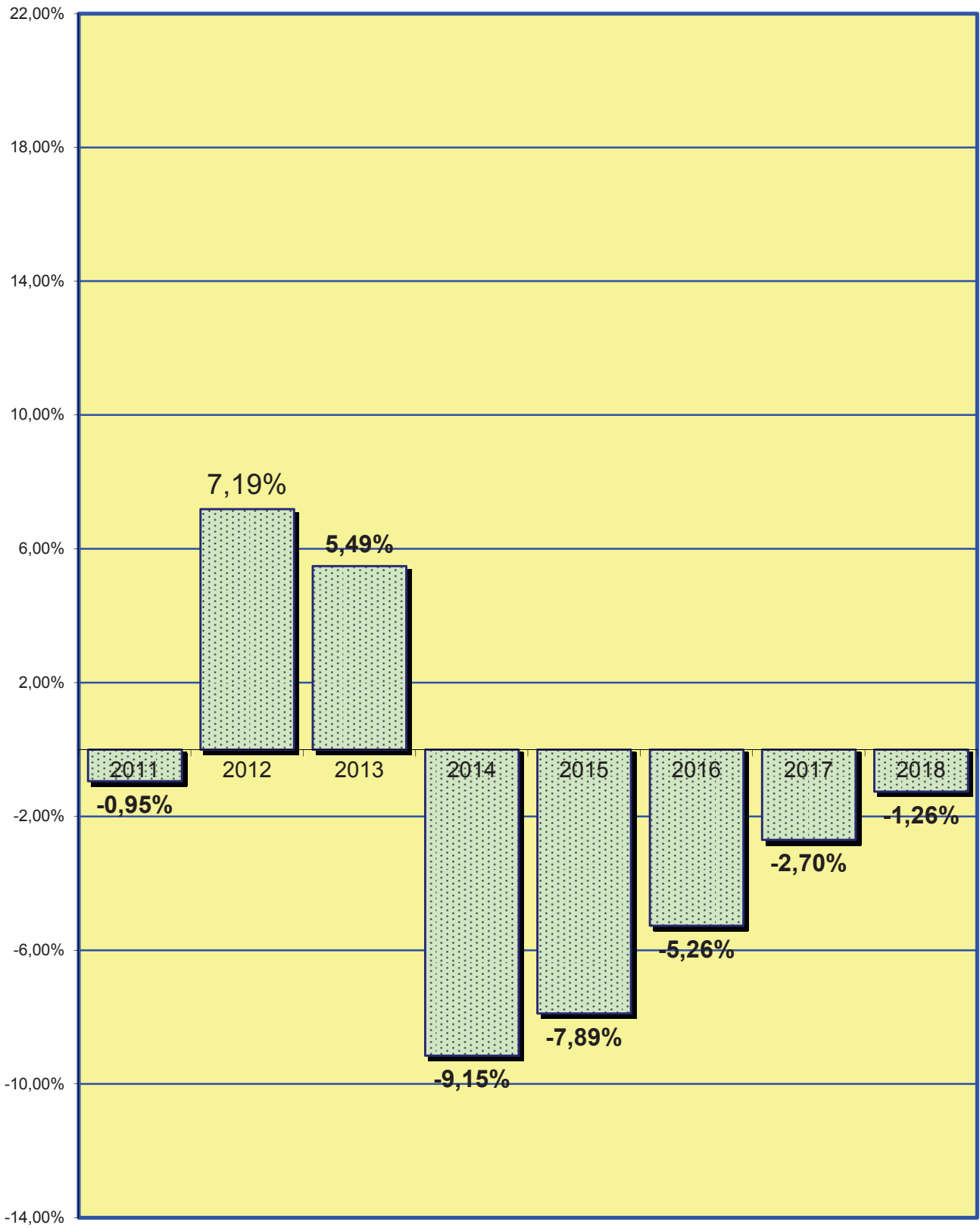
- Ejecución de título judicial (no dinerari)
- Ejecución de título no judicial (no dinerario)

4.5.a.2. REPARTO DE LO SOCIAL POR TRIMESTRES

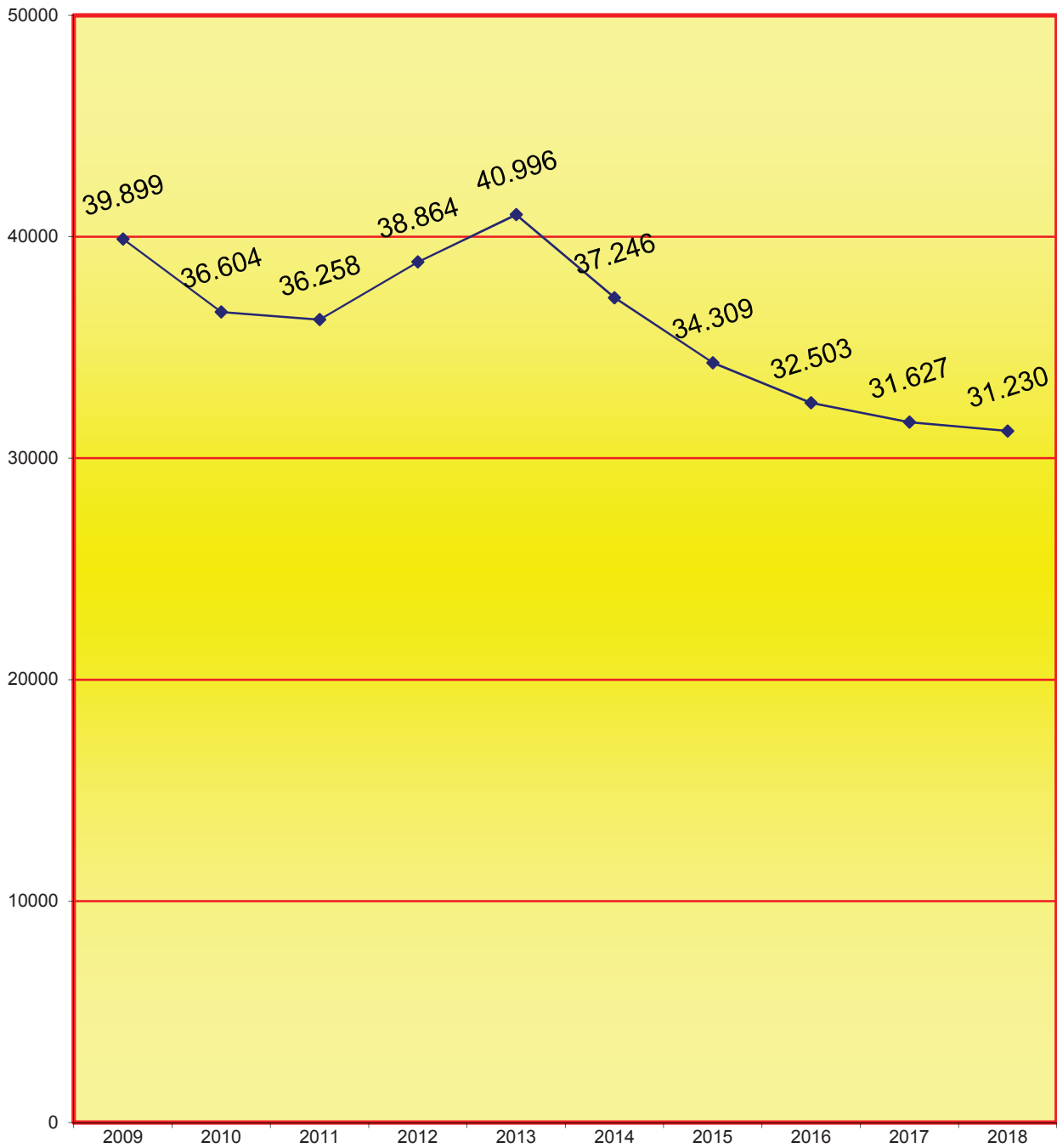
PERÍODO 2018

CLASES DE REPARTO	1º trimes.	2º trimes.	3º trimes.	4º trimes.	Total
Clase 1ª	50	55	31	34	170
Clase 2ª	1.982	1.943	1.541	2.004	7.470
Clase 3ª	0	2	0	1	3
Clase 4ª	3.113	3.045	2.916	3.163	12.237
Clase 5ª	15	0	0	1	16
Clase 6ª	18	27	11	18	74
Clase 7ª	77	8	2	10	97
Clase 8ª	96	200	224	215	735
Clase 9ª	994	2.224	2.097	2.167	7.482
Clase 10ª	961	107	106	149	1.323
Clase 11ª	72	132	101	103	408
Clase 12ª	74	41	22	27	164
Clase 13ª	31	28	28	26	113
Clase 15ª	28	13	25	22	88
Clase 16ª	173	191	148	191	703
Clase 17ª	30	0	0	0	30
Clase 18ª	117	0	0	0	117
Total	7.831	8.016	7.252	8.131	31.230

4.5.a.3. GRÁFICA DE LA VARIACIÓN DEL PORCENTAJE DE PROCEDIMIENTOS REPARTIDOS EN RELACIÓN AL AÑO ANTERIOR



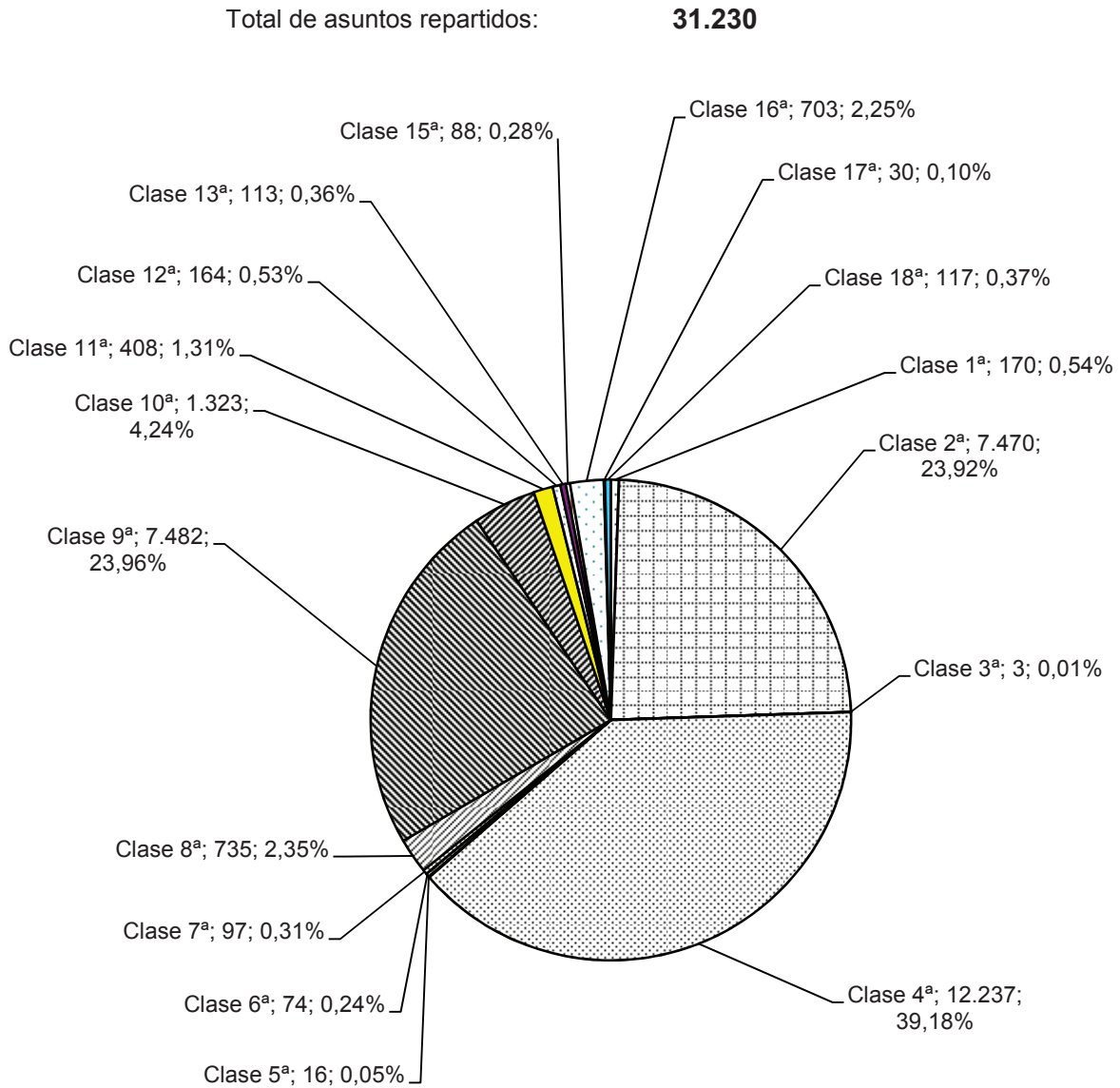
4.5.a.4. EVOLUCIÓN GRÁFICA ANUAL PERÍODO DE 2009 A 2018



4.5.a.4.1. LA MEDIA ANUAL DE ASUNTOS QUE HA RECIBIDO CADA JUZGADO DE LO SOCIAL EN LOS SIGUIENTES PERÍODOS:

2009	2010	2011	2012	2013	2014	2015	2016	2017	2018
1.330	1.220	1.209	1.295	1.367	1.242	1.144	1.083	1.054	1.041

4.5.a.4.2. REPRESENTACIÓN GRÁFICA POR CLASES (1ª - 19ª)



4.5.a.5. REPARTO DE EXHORTOS	1º trimes.	2º trimes.	3º trimes.	4º trimes.	Total
Exhortos de lo social	70	171	116	217	574

4.5.a.6. MOVIMIENTO DE ASUNTOS DE LOS JUZGADOS SOCIALES**DESGLASADO POR JUZGADO PERÍODO 2016****A) MOVIMIENTO DE ASUNTOS SOCIALES****4.5.a.6.1. DESGLOSE POR TIPOS DE PROCESOS Y MATERIAS**

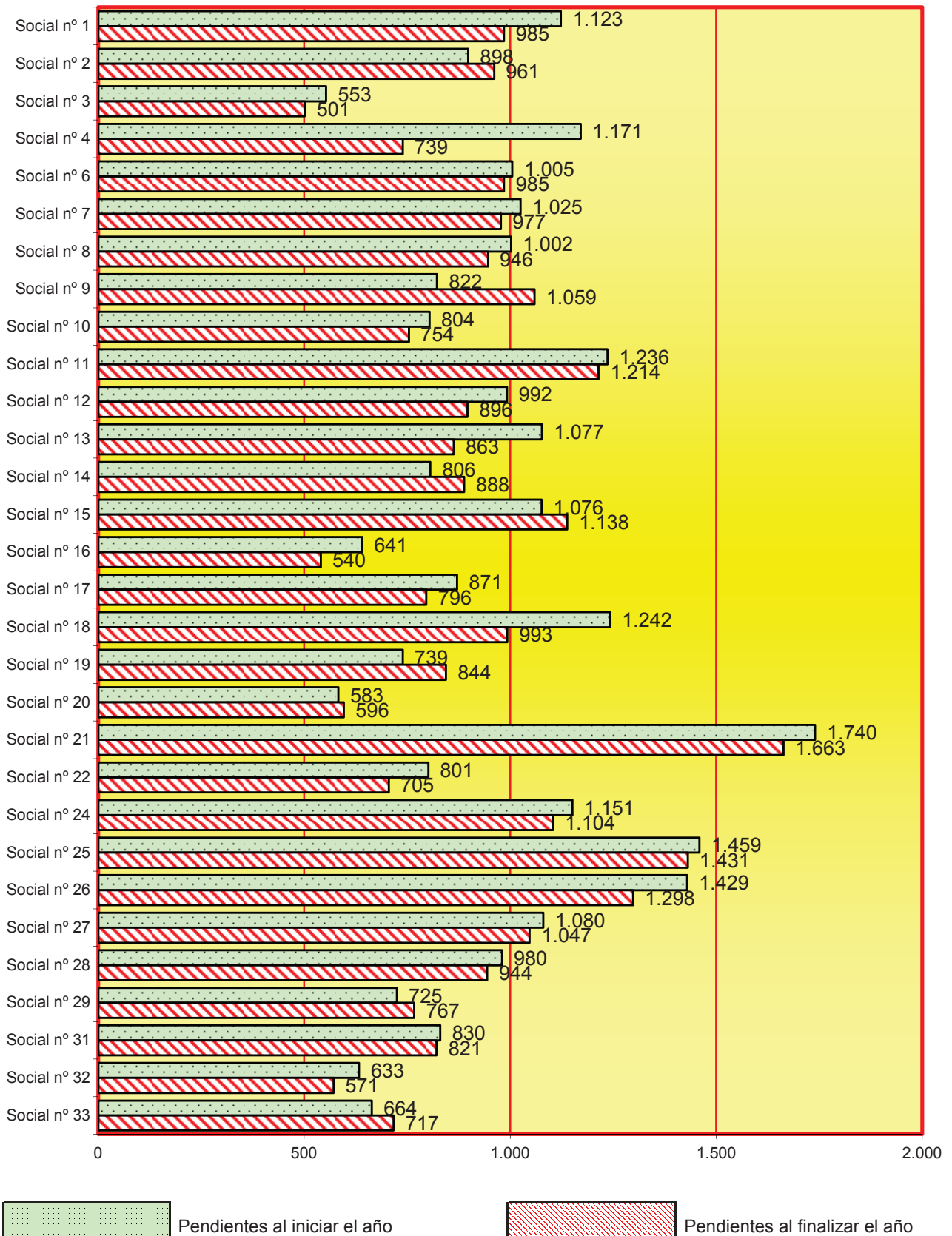
4.5.a.6.1.a. MOVIMIENTO DE ASUNTOS POR CLASE	Pendientes al iniciar el año	Ingresados durante el año	Demanda-dantes	Reiniciados durante el año	Acumulados durante el año	Resueltos durante el año	Pendientes al finalizar el año
CONFLICTOS COLECTIVOS	98	120	293	2	3	133	84
DESPIDOS	6.590	11.114	12.351	11	133	11.074	6.632
CANTIDADES	9.350	8.487	10.661	4	86	8.642	9.172
SEGURIDAD SOCIAL	10.446	8.101	9.422	6	44	9.300	9.202
ACCT. DE TRABAJO, E. PROFESIONALES Y PREVENCIÓN DE RIESGOS LABORALES	767	375	388	1	4	360	679
MODIFICACIONES SUSTANCIALES DE LAS CONDICIONES DE TRABAJO	186	654	799	12	5	613	260
PROC. DE IMPUGNACIÓN DE ACTOS ADMINISTRATIVOS EN MATERIA LABORAL Y DE SEGURIDAD SOCIAL EXCLUIDOS LOS PRESTACIONALES	609	663	705	6	20	640	761
DERECHOS FUNDAMENTALES Y LIBERTADES PÚBLICA	67	138	247	0	0	113	93
MATERIA ELECTORAL	16	28	32	0	0	16	30
OTRA INDOLE	1.029	798	920	0	2	915	830
TOTAL	29.158	30.478	35.818	42	297	31.806	27.743

4.5.a.6.1.b. MOVIMIENTO DE ASUNTOS POR JUZGADO	Pendientes al iniciar el año	Ingresados durante el año	Demanda-dantes	Reiniciados durante el año	Acumulados durante el año	Resueltos durante el año	Pendientes al finalizar el año
Social nº 1	1.123	1.030	1.177	0	23	1.169	985
Social nº 2	898	1.028	1.242	0	3	962	961
Social nº 3	553	817	924	8	6	871	501
Social nº 4	1.171	1.011	1.504	3	0	1.129	739
Social nº 6	1.005	993	1.167	0	2	1.011	985
Social nº 7	1.025	979	1.059	0	0	1.027	977
Social nº 8	1.002	1.031	1.100	2	11	1.079	946
Social nº 9	822	1.020	1.235	0	4	1.103	1.059
Social nº 10	804	1.010	1.208	5	16	1.054	754
Social nº 11	1.236	1.033	1.252	0	4	1.051	1.214
Social nº 12	992	1.058	1.080	1	4	1.216	896
Social nº 13	1.077	1.016	1.110	0	12	1.218	863
Social nº 14	806	1.015	1.173	0	17	916	888
Social nº 15	1.076	1.040	1.177	11	2	987	1.138
Social nº 16	641	998	1.195	6	30	1.075	540
Social nº 17	871	1.026	1.135	0	16	1.085	796
Social nº 18	1.242	1.030	1.126	0	15	1.166	993
Social nº 19	739	1.040	1.195	0	16	921	844
Social nº 20	583	1.039	1.132	0	15	1.011	596
Social nº 21	1.740	1.044	1.118	0	0	1.121	1.663
Social nº 22	801	1.018	1.268	0	13	1.101	705
Social nº 24	1.151	1.009	1.970	0	6	1.050	1.104
Social nº 25	1.459	1.045	1.122	0	0	1.084	1.431
Social nº 26	1.429	1.002	1.078	0	3	1.130	1.298
Social nº 27	1.080	996	1.181	6	6	1.029	1.047
Social nº 28	980	1.043	1.248	0	9	1.070	944
Social nº 29	725	1.026	1.158	0	10	1.026	767
Social nº 31	830	1.018	1.134	0	6	1.021	821
Social nº 32	633	1.027	1.160	0	22	1.067	571
Social nº 33	664	1.036	1.190	0	26	1.056	717
TOTAL	29.158	30.478	35.818	42	297	31.806	27.743

4.5.a.6.1.c. REPRESENTACIÓN GRÁFICA DE LOS ASUNTOS PENDIENTES AL INICIAR Y FINALIZAR EL AÑO

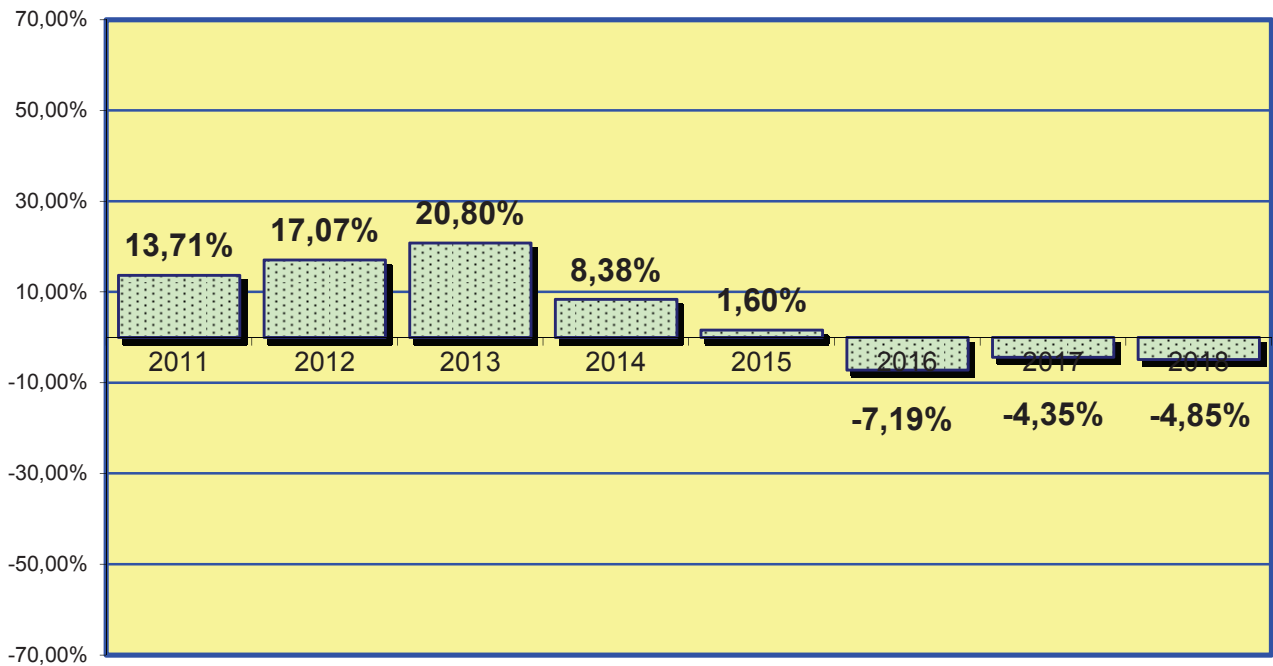
Total de asuntos pendientes en los juzgados de lo social al iniciar el año: **29.158**

Total de asuntos pendientes en los juzgados de lo social al finalizar el año: **27.743**

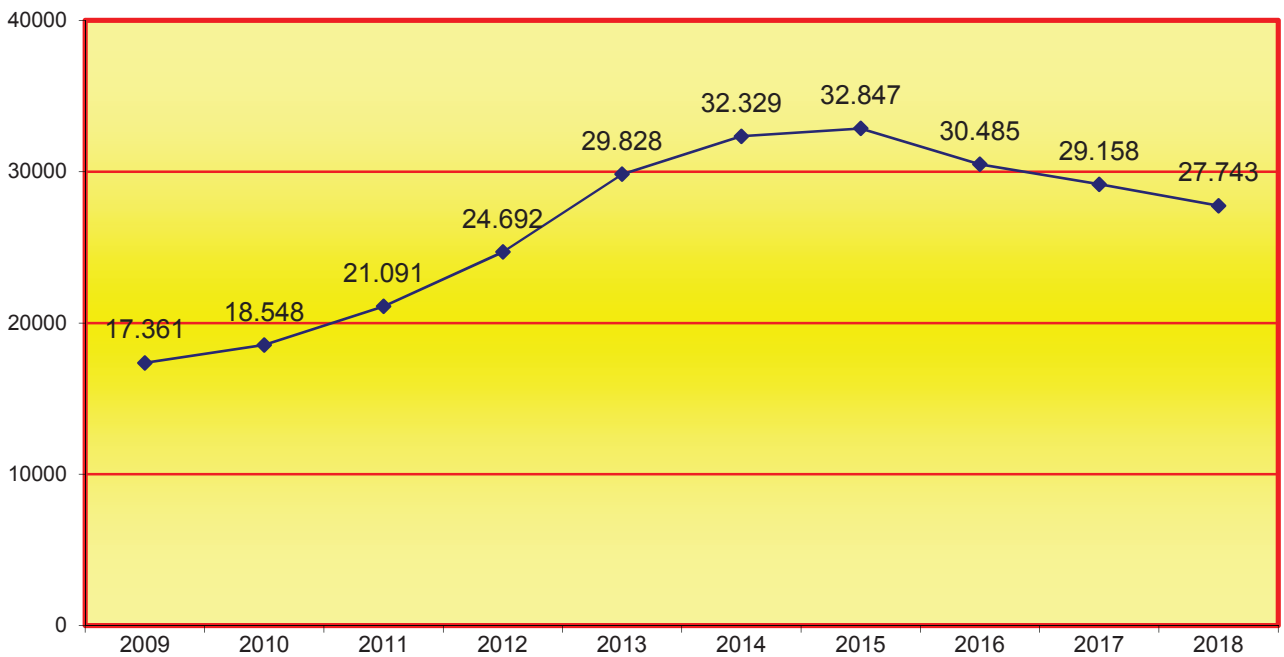


4.5.a.6.1.d. GRÁFICA DE LA VARIACIÓN DEL PORCENTAJE DE ASUNTOS PENDIENTES EN RELACIÓN AL AÑO ANTERIOR

PERÍODO DE 2011 A 2018



4.5.a.6.1.e. EVOLUCIÓN GRÁFICA ANUAL DE LOS ASUNTOS PENDIENTES AL FINALIZAR EL AÑO EN LOS SIGUIENTES PERÍODOS:



4.5.a.6.1.f. MEDIA ANUAL DE LOS PROCESOS PENDIENTES EN CADA JUZGADO AL FINALIZAR LOS SIGUIENTES PERÍODOS:

2009	2010	2011	2012	2013	2014	2015	2016	2017	2018
579	618	703	823	994	1.078	1.095	1.016	972	925

4.5.a.6.2. ACTOS DE CONCILIACIÓN	Resueltos durante el año
	15.741

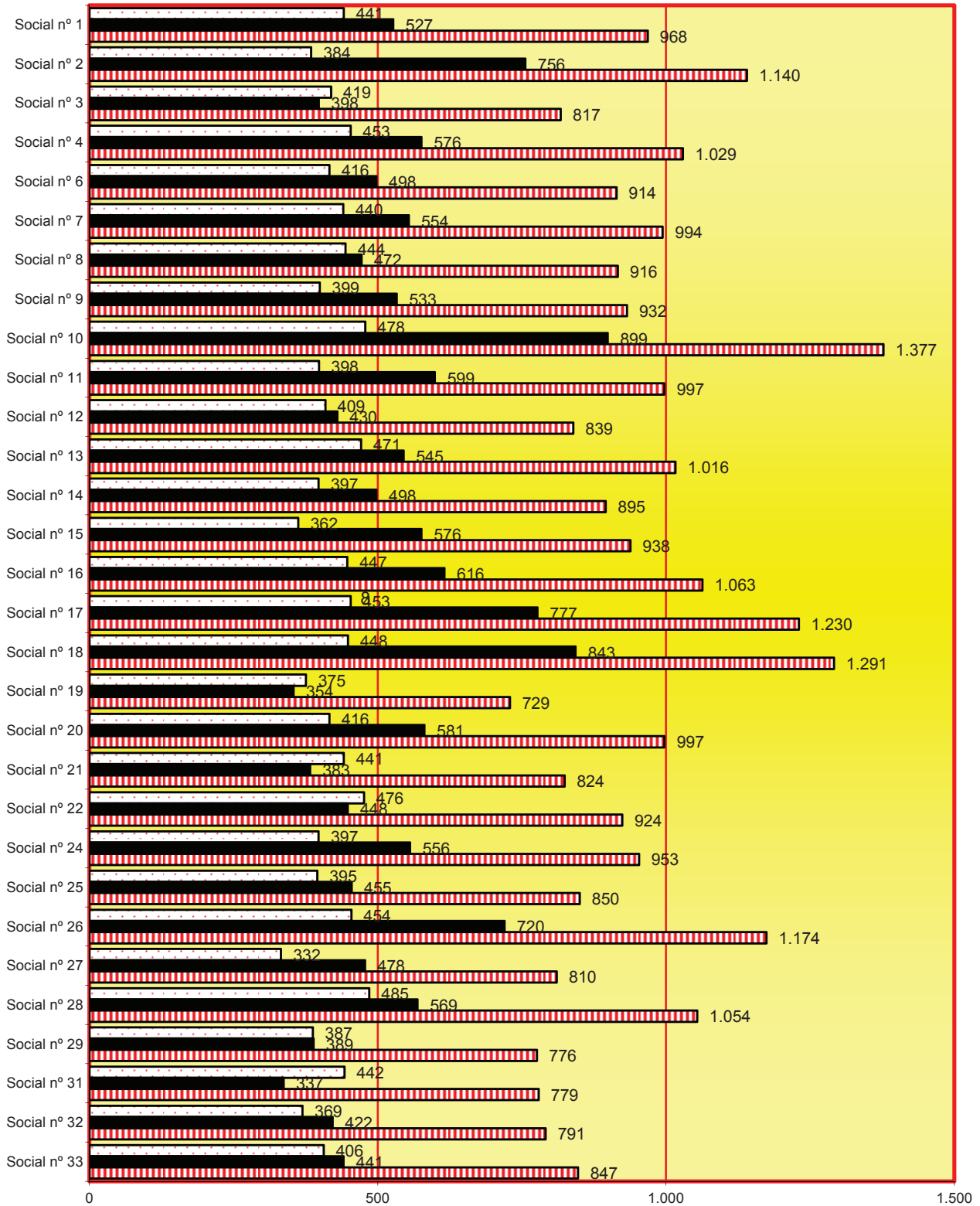
4.5.a.6.3. SEÑALAMIENTOS JUZGADOS DE LO SOCIAL PERÍODO 2018

4.5.a.6.3.a. MOVIMIENTO DE LOS SEÑALAMIENTOS POR JUZGADO

2018	Celebrados durante el año	Suspendidos durante el año	Señalados al finalizar el año
Social nº 1	441	527	968
Social nº 2	384	756	1.140
Social nº 3	419	398	817
Social nº 4	453	576	1.029
Social nº 6	416	498	914
Social nº 7	440	554	994
Social nº 8	444	472	916
Social nº 9	399	533	932
Social nº 10	478	899	1.377
Social nº 11	398	599	997
Social nº 12	409	430	839
Social nº 13	471	545	1.016
Social nº 14	397	498	895
Social nº 15	362	576	938
Social nº 16	447	616	1.063
Social nº 17	453	777	1.230
Social nº 18	448	843	1.291
Social nº 19	375	354	729
Social nº 20	416	581	997
Social nº 21	441	383	824
Social nº 22	476	448	924
Social nº 24	397	556	953
Social nº 25	395	455	850
Social nº 26	454	720	1.174
Social nº 27	332	478	810
Social nº 28	485	569	1.054
Social nº 29	387	389	776
Social nº 31	442	337	779
Social nº 32	369	422	791
Social nº 33	406	441	847
TOTAL	12.634	16.230	28.864

4.5.a.6.3.b. GRÁFICA DE LOS JUICIOS SEÑALADOS

Celebrados durante el año	Suspendidos durante el año	Señalados al finalizar el año
12.634	16.230	28.864



Juicios celebrados
 Juicios suspendidos
 Juicios señalados

4.5.a.6.4. ASUNTOS EN ESTADO DE "SUSPENSIÓN" AL FINALIZAR EL AÑO

433


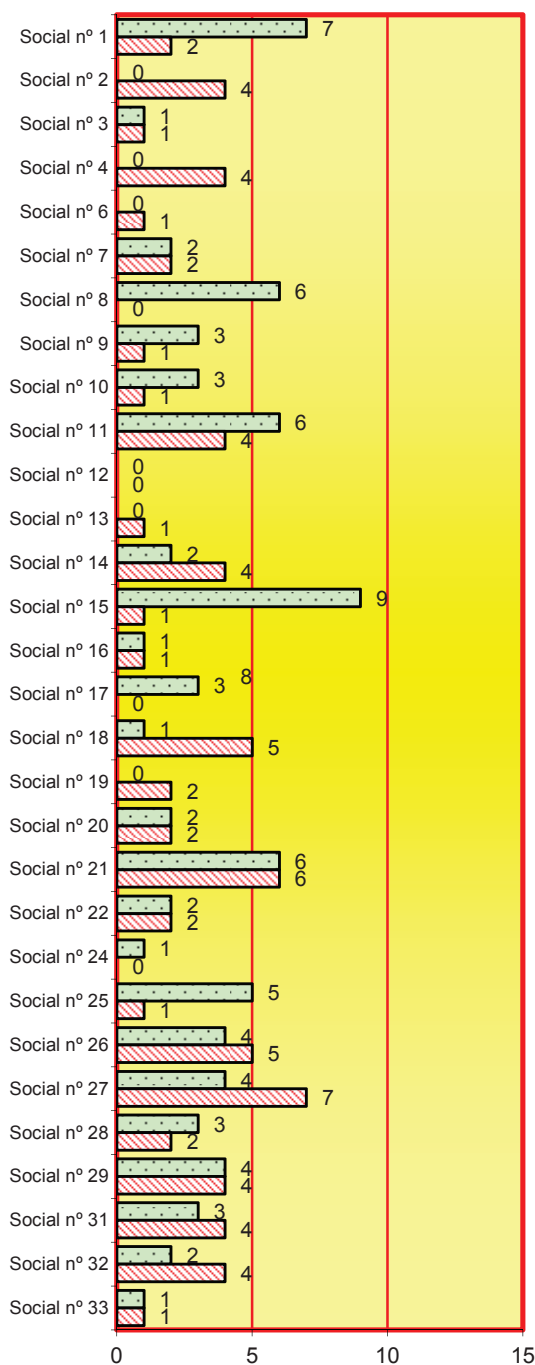
4.5.a.6.5. DESPACHOS DE LO SOCIAL DE AUXILIO JUDICIAL

4.5.a.6.5.a. MOVIMIENTOS DE LOS DESPACHOS

4.5.a.6.5.b. GRÁFICA DE DESPACHOS PENDIENTES

AL INICIAR Y FINALIZAR EL AÑO

2018	Pendientes al comenzar el año	Ingresados durante el año	Resueltos durante el año	Pendientes al finalizar el año
Social nº 1	7	23	28	2
Social nº 2	0	22	18	4
Social nº 3	1	19	19	1
Social nº 4	0	24	20	4
Social nº 6	0	21	20	1
Social nº 7	2	21	21	2
Social nº 8	6	17	23	0
Social nº 9	3	24	26	1
Social nº 10	3	21	23	1
Social nº 11	6	23	25	4
Social nº 12	0	25	25	0
Social nº 13	0	22	21	1
Social nº 14	2	21	19	4
Social nº 15	9	23	31	1
Social nº 16	1	21	21	1
Social nº 17	3	24	27	0
Social nº 18	1	23	19	5
Social nº 19	0	27	25	2
Social nº 20	2	25	25	2
Social nº 21	6	19	19	6
Social nº 22	2	22	22	2
Social nº 24	1	21	22	0
Social nº 25	5	20	24	1
Social nº 26	4	23	22	5
Social nº 27	4	22	19	7
Social nº 28	3	21	22	2
Social nº 29	4	23	23	4
Social nº 31	3	22	21	4
Social nº 32	2	22	20	4
Social nº 33	1	25	25	1
TOTAL	81	666	675	72



Pendientes al iniciar el año



Pendientes al finalizar el año

4.5.a.6.6. ESCRITOS PENDIENTES DE PROVEER	Trámite	Ejecución	Total
HASTA 30 DÍAS DE ANTIGÜEDAD	1.137	208	1.345
MAS DE 30 DÍAS DE ANTIGÜEDAD	614	48	662
TOTAL	1.751	256	2.007

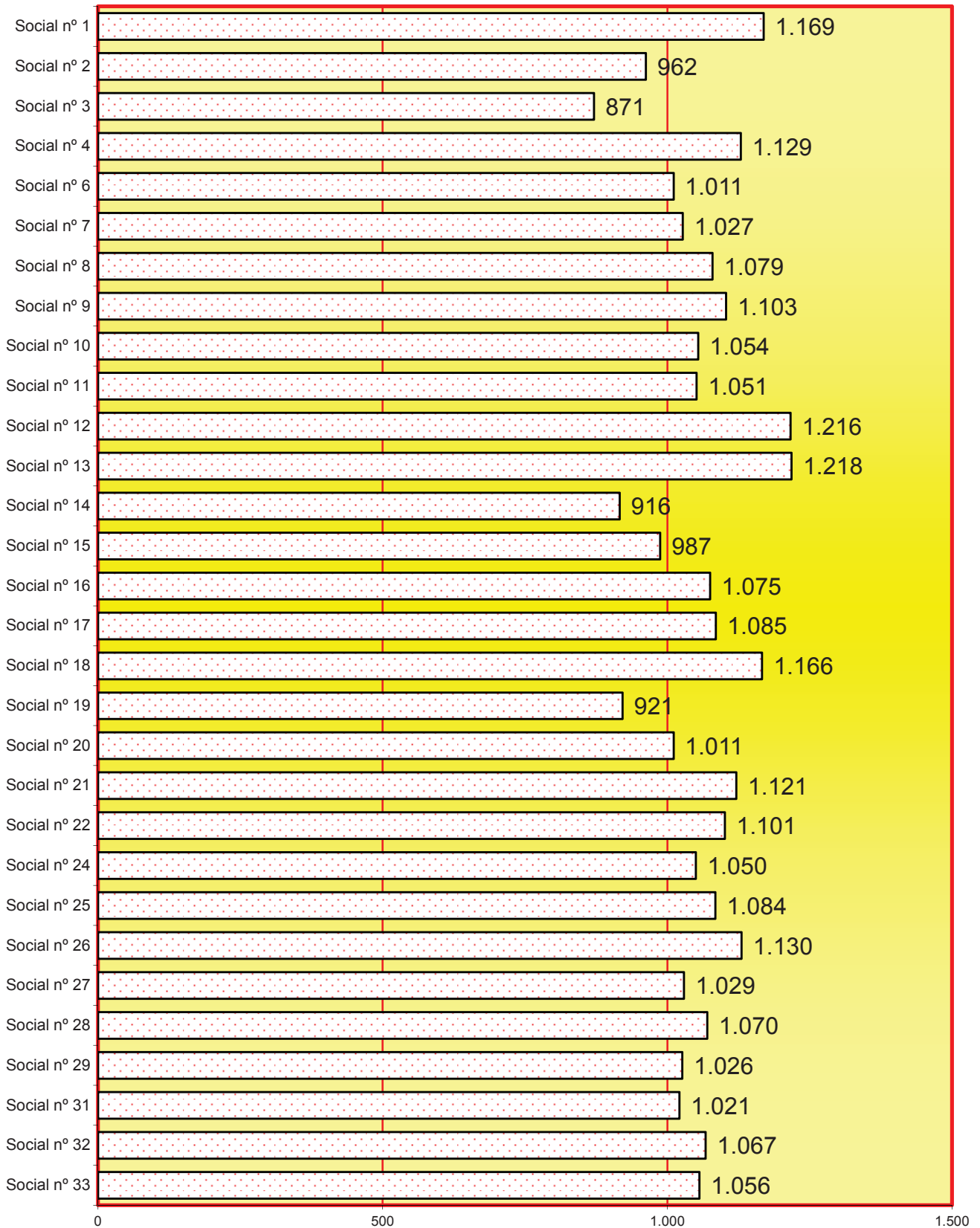
4.5.a.6.7. RECURSOS DE SUPLICACIÓN	Inter-puestos durante el año	Elevados durante el año	Devueltos durante el año			Anulan-do
			Confir-mando total-mente	Revocando		
				Total-mente	Parcial-mente	
CONTRA SENTENCIAS	5.921	4.426	3.388	558	168	36
CONTRA AUTOS	14	9	40	2	0	1
TOTAL	5.935	4.435	3.428	560	168	37

4.5.a.6.8. FORMA EN QUE TERMINAN LOS ASUNTOS RESUELTOS

4.5.a.6.8.a. ASUNTOS RESUELTOS POR JUZGADO	Por sentencia	Por concilia-ción	Por desesti-miento	Por otras causas	Total
Social nº 1	544	238	357	30	1.169
Social nº 2	412	196	317	37	962
Social nº 3	397	214	225	35	871
Social nº 4	471	293	319	46	1.129
Social nº 6	412	210	292	97	1.011
Social nº 7	432	229	339	27	1.027
Social nº 8	466	264	298	51	1.079
Social nº 9	449	255	326	73	1.103
Social nº 10	474	192	338	50	1.054
Social nº 11	419	222	351	59	1.051
Social nº 12	538	260	327	91	1.216
Social nº 13	519	254	370	75	1.218
Social nº 14	418	184	258	56	916
Social nº 15	393	212	336	46	987
Social nº 16	466	236	325	48	1.075
Social nº 17	501	213	342	29	1.085
Social nº 18	448	309	394	15	1.166
Social nº 19	397	228	257	39	921
Social nº 20	447	251	288	25	1.011
Social nº 21	411	228	402	80	1.121
Social nº 22	466	231	376	28	1.101
Social nº 24	407	213	394	36	1.050
Social nº 25	379	248	356	101	1.084
Social nº 26	480	197	399	54	1.130
Social nº 27	345	236	388	60	1.029
Social nº 28	489	201	380	0	1.070
Social nº 29	395	247	329	55	1.026
Social nº 31	462	190	346	23	1.021
Social nº 32	380	247	345	95	1.067
Social nº 33	467	177	336	76	1.056
TOTAL	13.284	6.875	10.110	1.537	31.806

4.5.a.6.8.b. REPRESENTACIÓN GRÁFICA DEL TOTAL DE ASUNTOS RESUELTOS POR JUZGADO

Total de asuntos resueltos durante el año: **31.806**

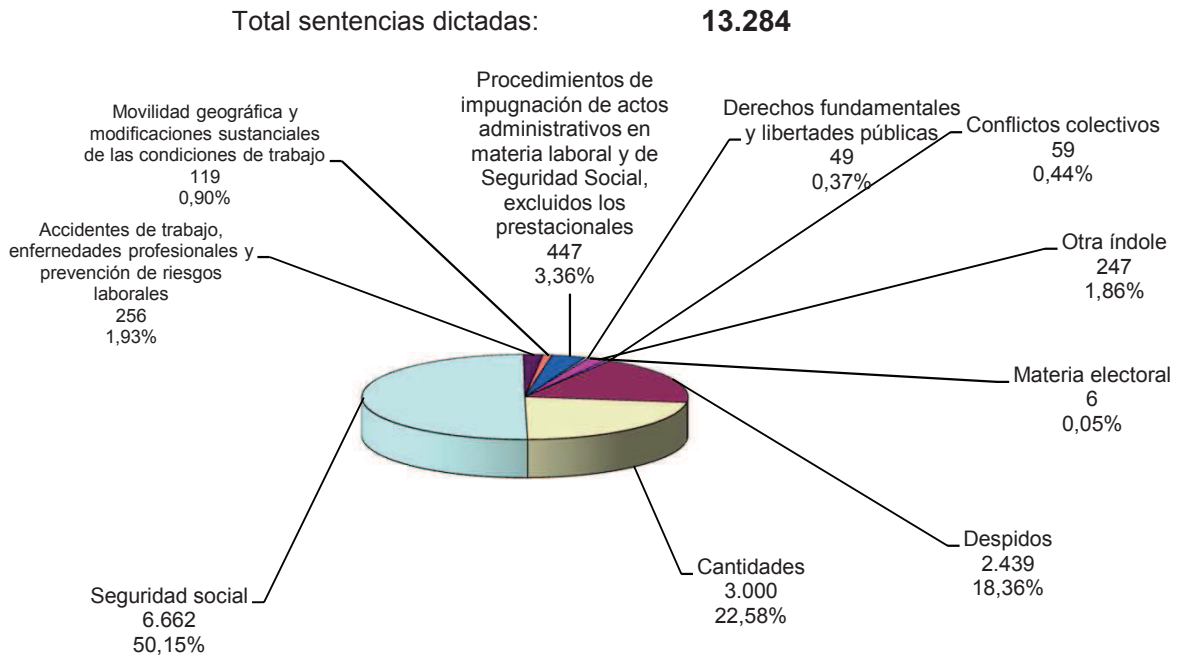


4.5.a.6.9. ASUNTOS DE SOCIAL PENDIENTES EXCLUSIVAMENTE DE SENTENCIAR	Menos de 3 meses	entre 3 y 6 meses	Mas de 6 meses
	289	1	226

B) 4.5.a.6.10. SENTENCIAS Y AUTOS

4.5.a.6.10.a. RESUMEN GENERAL	Estiman- -do	Desesti- -mando	Total
Conflictos colectivos	31	28	59
Despidos	1.947	492	2.439
Cantidades	2.477	523	3.000
Seguridad social	2.640	4.022	6.662
Accidentes de trabajo, enfermedades profesionales y prevención de riesgos laborales	105	151	256
Movilidad geográfica y modificaciones sustanciales de las condiciones de trabajo	73	46	119
Procedimientos de impugnación de actos administrativos en materia laboral y de Seguridad Social, excluidos los prestacionales	161	286	447
Derechos fundamentales y libertades públicas	24	25	49
Materia electoral	4	2	6
Otra índole	158	89	247
TOTAL	7.620	5.664	13.284

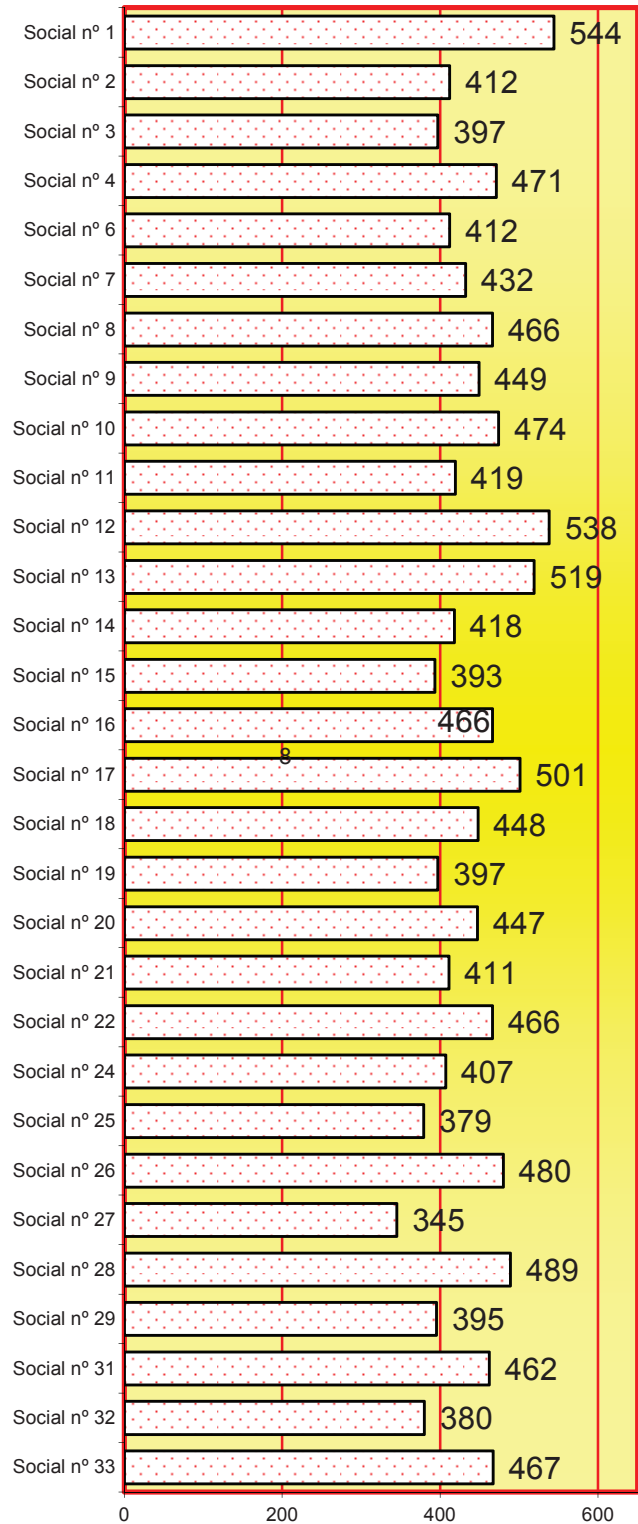
4.5.a.6.10.b. REPRESENTACIÓN GRÁFICA DE SENTENCIAS DICTADAS



4.5.a.6.10.c. SENTENCIAS POR JUZGADO

4.5.a.6.10.d. REPRESENTACIÓN GRÁFICA DE SENTENCIAS

2018	Estimando	Desestimando	Total
Social nº 1	311	233	544
Social nº 2	247	165	412
Social nº 3	285	112	397
Social nº 4	247	224	471
Social nº 6	211	201	412
Social nº 7	210	222	432
Social nº 8	269	197	466
Social nº 9	256	193	449
Social nº 10	243	231	474
Social nº 11	269	150	419
Social nº 12	258	280	538
Social nº 13	279	240	519
Social nº 14	235	183	418
Social nº 15	243	150	393
Social nº 16	221	245	466
Social nº 17	277	224	501
Social nº 18	244	204	448
Social nº 19	234	163	397
Social nº 20	233	214	447
Social nº 21	257	154	411
Social nº 22	258	208	466
Social nº 24	251	156	407
Social nº 25	251	128	379
Social nº 26	290	190	480
Social nº 27	200	145	345
Social nº 28	287	202	489
Social nº 29	249	146	395
Social nº 31	279	183	462
Social nº 32	216	164	380
Social nº 33	310	157	467
TOTAL	7.620	5.664	13.284



	tramite	ejecución	recurso
4.5.a.6.10.e. ACUERDOS APROBADOS POR EL MAGISTRADO (art. 84.3 L.P.L)	182	6	3

4.5.a.6.10.f. SENTENCIAS DICTADAS PERÍODO DE 2009 A 2018

Sentencia favorable al trabajador				2009	2010	2011	2012	2013	2014	2015	2016	2017	2018
				10.409	9.725	8.510	8.111	7.920	7.215	6.925	6.748	6.506	6.521

Sentencia favorable en parte				2009	2010	2011	2012	2013	2014	2015	2016	2017	2018
				1.847	1.969	1.627	1.566	1.537	1.536	1.424	1.303	1.475	1.221

Sentencia desfavorable al trabajador				2009	2010	2011	2012	2013	2014	2015	2016	2017	2018
				5.670	5.510	5.900	5.436	5.555	5.364	5.505	5.915	5.604	5.690

Sentencias totales				2009	2010	2011	2012	2013	2014	2015	2016	2017	2018
				17.926	17.204	16.037	15.113	15.012	14.115	13.854	13.966	13.585	13.432

4.5.a.6.10.g. TERMINACIÓN DEL PROCEDIMIENTO POR OTRAS CAUSAS PERÍODO DE 2009 A 2018

Conciliación				2009	2010	2011	2012	2013	2014	2015	2016	2017	2018
				5.225	5.520	5.439	6.813	7.412	7.509	6.679	6.848	6.609	6.819

Desistimiento				2009	2010	2011	2012	2013	2014	2015	2016	2017	2018
				9.076	8.809	8.827	9.930	10.442	11.101	11.217	10.960	10.263	10.021

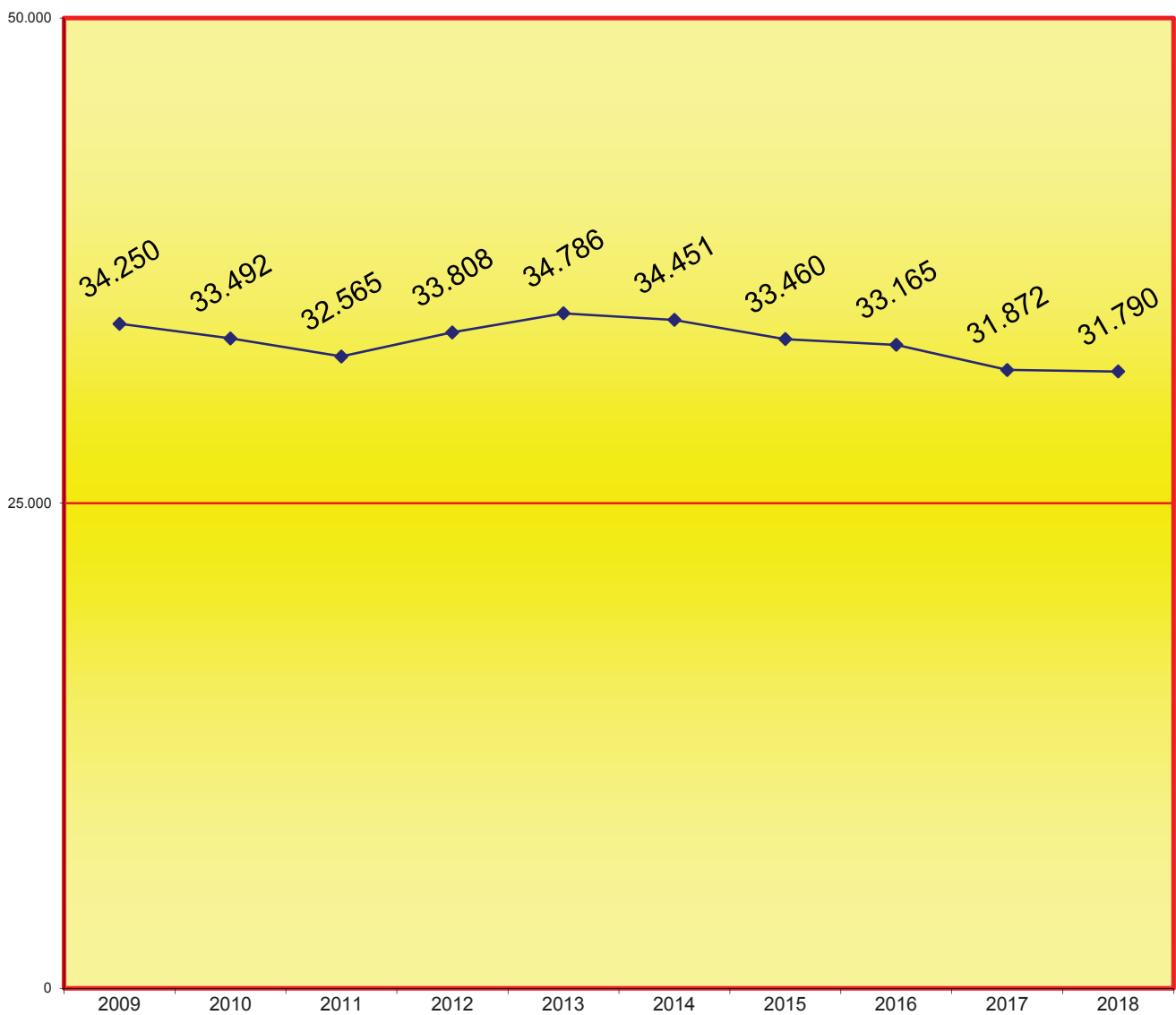
Asuntos resueltos por otras causas				2009	2010	2011	2012	2013	2014	2015	2016	2017	2018
				2.023	1.959	2.262	1.952	1.920	1.726	1.710	1.391	1.415	1.518

Total asuntos resueltos por otras causas (conciliación, desestimiento y otras)				2009	2010	2011	2012	2013	2014	2015	2016	2017	2018
				16.324	16.288	16.528	18.695	19.774	20.336	19.606	19.199	18.287	18.358

4.5.a.6.10.h. TOTAL DE ASUNTOS RESUELTOS (apartados 4.5.a.6.10.f. y 4.5.a.6.10.g.)

2009	2010	2011	2012	2013	2014	2015	2016	2017	2018
34.250	33.492	32.565	33.808	34.786	34.451	33.460	33.165	31.872	31.790

4.5.a.6.10.i. GRÁFICA TOTAL ASUNTOS RESUELTOS EN LOS SIGUIENTES PERÍODOS:

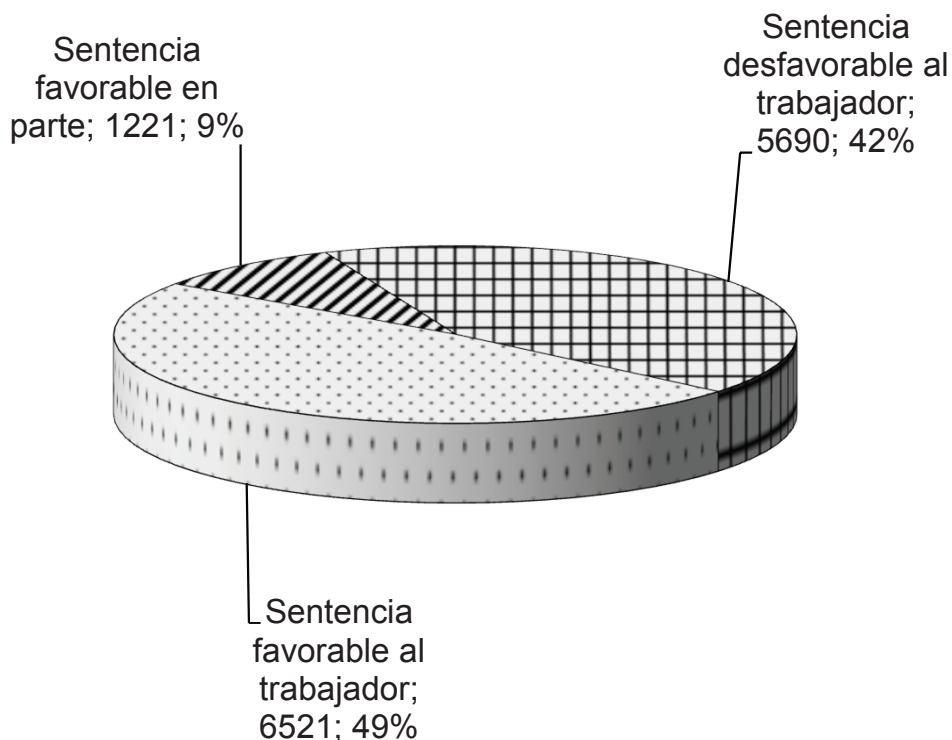


4.5.a.6.10.j. ASUNTOS RESUELTOS POR JUZGADO PERÍODO 2018

	SENTENCIAS			OTRAS CAUSAS			TOTAL
	favorable al trabajador	favorable en parte	desfavorable al trabajador	por conciliación	asuntos desistidos	asuntos terminados por otras causas	
Social nº 1	260	53	231	238	356	30	1.168
Social nº 2	157	89	165	196	316	37	960
Social nº 3	213	70	113	214	225	35	870
Social nº 4	294	42	258	242	255	38	1.129
Social nº 6	175	43	205	210	286	92	1.011
Social nº 7	167	43	222	229	339	27	1.027
Social nº 8	170	99	197	264	298	51	1.079
Social nº 9	217	39	192	255	325	73	1.101
Social nº 10	203	44	227	192	337	50	1.053
Social nº 11	262	11	146	222	351	58	1.050
Social nº 12	233	24	280	260	327	90	1.214
Social nº 13	259	23	242	251	367	74	1.216
Social nº 14	146	91	183	184	258	54	916
Social nº 15	205	35	152	212	336	46	986
Social nº 16	165	56	245	236	324	48	1.074
Social nº 17	227	51	224	213	341	29	1.085
Social nº 18	246	0	201	309	394	15	1.165
Social nº 19	210	24	163	228	257	39	921
Social nº 20	209	28	210	251	288	25	1.011
Social nº 21	245	19	159	226	392	80	1.121
Social nº 22	212	46	208	231	376	28	1.101
Social nº 24	254	0	153	213	394	36	1.050
Social nº 25	230	21	128	248	356	101	1.084
Social nº 26	197	93	190	197	399	54	1.130
Social nº 27	177	23	145	236	388	59	1.028
Social nº 28	288	0	201	201	380	0	1.070
Social nº 29	209	40	146	247	329	55	1.026
Social nº 31	187	91	184	190	346	23	1.021
Social nº 32	216	0	164	247	345	95	1.067
Social nº 33	288	23	156	177	336	76	1.056
TOTAL	6.521	1.221	5.690	6.819	10.021	1.518	31.790

4.5.a.6.10.k. REPRESENTACIÓN GRÁFICA DE SENTENCIAS DICTADAS PERÍODO 2018

Total sentencias dictadas: **13.432**



4.5.a.6.10.l. DECRETOS PERÍODO 2018	En actos de conciliación	En fase declarativa	En fase ejecutiva	Total
	6.567	9.102	390	16.059

4.5.a.6.10.m. AUTOS FINALES PERÍODO 2018	Trámite	Ejecución	Total
	2.066	111	2.177

4.5.a.7. INCIDENTES	Pendientes al comenzar el año	Ingresados durante el año	Resueltos durante el año	Pendientes al finalizar el año
INCIDENTES DEL ART. 241.1 LOPJ	1	35	21	15
INCIDENTES EN FASE DECLARATIVA	20	99	103	21
INCIDENTES EN EJECUCIÓN	62	266	270	60
TOTAL	83	400	394	96

4.5.a.8 MEDIDAS CAUTELARES DEL ARTÍCULO 79 LRJS	Pendientes al comenzar el año	Ingresados durante el año	Resueltos durante el año	Pendientes al finalizar el año
	21	169	175	16

4.5.a.9. PROCESOS MONITORIOS	Pendientes al comenzar el año	Ingresados durante el año	Resueltos durante el año	Pendientes al finalizar el año
	25	81	93	25

4.5.a.9.1. FORMA DE TERMINACIÓN DE PROCESOS MONITORIOS	Pago	Ejecución	Transfor- -mación a juicio	Otras	Total
	4	12	22	55	93

4.5.a.10 TASACIONES DE COSTAS PRACTICADAS	330
---	-----

4.5.a.11 COMPARECENCIAS CELEBRADAS AL AMPARO DEL ART. 238 LRJS O DERIVADAS DEL INCIDENTE DE EJECUCIÓN	Ante el Juez	Ante el Ldo. De la Admon. De Justicia
	0	0

4.5.a.12 NÚMERO DE PROCEDIMIENTOS EN ESTADO DE SUSPENSIÓN	433
---	-----

4.5.a.13 SOLICITUDES DE AUXILIO JUDICIAL INTERNACIONAL REMITIDAS	UNIÓN EUROPEA	RESTO
	6	0

4.5.a.14 RECURSOS DE REVISIÓN CONTRA RESOLUCIÓN DEL LETRADO DE LA ADMINISTRACIÓN DE JUSTICIA	Pendientes iniciar el año	Ingresados	Resueltos		Pendientes al finalizar el año
			Confirmando	Revocando	
	4	86	20	8	3

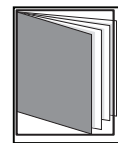


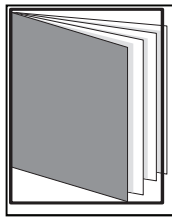
4.5.a.15 CARGA DE TRABAJO EN RELACIÓN A LOS NUEVOS MÓDULOS PUBLICADOS EN EL BOE EL 28/12/18

ASUNTOS COMPUTABLES PARA EL MÓDULO	ASUNTOS INGRESADOS 2018 (MÓDULO)	MÓDULO DE INGRESO PUBLICADOS EN EL BOE EL 28/12/2018	% RESPECTO AL MÓDULO DE INGRESO
ÓRGANO			
Social nº 1	1030	900	14,44%
Social nº 2	1028	900	14,22%
Social nº 3	825	900	-8,33%
Social nº 4	1014	900	12,67%
Social nº 6	993	900	10,33%
Social nº 7	979	900	8,78%
Social nº 8	1033	900	14,78%
Social nº 9	1020	900	13,33%
Social nº 10	1015	900	12,78%
Social nº 11	1033	900	14,78%
Social nº 12	1059	900	17,67%
Social nº 13	1016	900	12,89%
Social nº 14	1015	900	12,78%
Social nº 15	1051	900	16,78%
Social nº 16	1004	900	11,56%
Social nº 17	1026	900	14,00%
Social nº 18	1030	900	14,44%
Social nº 19	1040	900	15,56%
Social nº 20	1039	900	15,44%
Social nº 21	1044	900	16,00%
Social nº 22	1018	900	13,11%
Social nº 24	1009	900	12,11%
Social nº 25	1045	900	16,11%
Social nº 26	1002	900	11,33%
Social nº 27	1002	900	11,33%
Social nº 28	1043	900	15,89%
Social nº 29	1026	900	14,00%
Social nº 31	1016	900	12,89%
Social nº 32	1027	900	14,11%
Social nº 33	1036	900	15,11%

4.5.a.16 DURACIÓN ESTIMADA DE LOS ASUNTOS EN LOS ÓRGANOS JUDICIALES. CALCULADO EN MESES

DURACIÓN ESTIMADA DE LOS ASUNTOS EN LOS ÓRGANOS JUDICIALES (EN MESES)		
ÓRGANO	2017	2018
Social nº 1	12,6	9,9
Social nº 2	10,1	12,0
Social nº 3	7,2	6,9
Social nº 4	12,0	7,9
Social nº 6	11,0	11,7
Social nº 7	12,1	11,4
Social nº 8	10,1	10,4
Social nº 9	8,4	11,5
Social nº 10	8,1	8,5
Social nº 11	13,6	13,8
Social nº 12	11,3	8,8
Social nº 13	12,1	8,4
Social nº 14	8,9	11,4
Social nº 15	14,3	13,8
Social nº 16	7,0	5,9
Social nº 17	9,8	8,7
Social nº 18	13,4	10,1
Social nº 19	8,8	10,8
Social nº 20	6,8	7,0
Social nº 21	20,3	17,8
Social nº 22	8,3	7,6
Social nº 24	13,9	12,5
Social nº 25	17,9	15,8
Social nº 26	15,0	13,7
Social nº 27	12,1	12,1
Social nº 28	11,4	10,5
Social nº 29	7,8	8,9
Social nº 31	9,1	9,6
Social nº 32	7,2	6,3
Social nº 33	7,2	8,0

REPARTO DE ASUNTOS DE LO SOCIAL (ejecutorias)



- ÍNDICE DE REPARTO -

4.5.b. REPARTO DE PROCEDIMIENTOS DE LO SOCIAL (ejecutorias)

4.5.b.6. MOVIMIENTO DE ASUNTOS DE LOS JUZGADOS DE EJECUTORIAS	pág. 226
4.5.b.6.1. EJECUCIONES	pág. 226
4.5.b.6.1.a EJECUCIONES RECIBIDAS	pág. 226
4.5.b.6.1.b MOVIMIENTO DE EJECUCIONES	pág. 226
4.5.b.6.1.c MOVIMIENTO DE EJECUCIONES POR JUZGADO	pág. 226
4.5.b.6.1.d REPRESENTACIÓN GRÁFICA DE LAS EJECUCIONES PENDIENTES	pág. 226
4.5.b.6.1.e. GRÁFICA DE LA VARIACIÓN DEL PORCENTAJE DE EJEC. PENDIENTES	pág. 227
4.5.b.6.1.f. EVOLUCIÓN GRÁFICA ANUAL DE LAS EJECUCIONES PENDIENTES	pág. 227
4.5.b.6.1.g. LA MEDIA ANUAL DE EJECUCIONES	pág. 227
4.5.b.6.2. DESPACHOS DE AUXILIO JUDICIAL	pág. 228
4.5.b.6.2.a. MOVIMIENTO DE DESPACHOS POR JUZGADO	pág. 228
4.5.b.6.2.b. GRÁFICA DE DESPACHOS PENDIENTES	pág. 228
4.5.b.6.3. ESCRITOS PENDIENTES DE PROVEER	pág. 229
4.5.b.6.4. AUTOS	pág. 229
4.5.b.6.5 RECURSOS DE SUPPLICACIÓN	pág. 229
4.5.b.6.6 RECURSOS DE REVISIÓN CONTRA RESOLUCIONES DEL LETRADO DE LA	pág. 229
4.5.b.6.7. DECRETOS EN FASE EJECUTIVA	pág. 229
4.5.b.6.8 CARGA DE TRABAJO EN RELACIÓN A LOS NUEVOS MÓDULOS PUBLICADOS	pág. 229
4.5.b.6.9 DURACIÓN ESTIMADA DE LOS ASUNTOS EN LOS ÓRGANOS JUDICIALES. I	pág. 229

4.5.b.6. MOVIMIENTO DE ASUNTOS DE LOS JUZGADOS SOCIALES DE EJECUTORIAS

4.5.b.6.1. EJECUCIONES

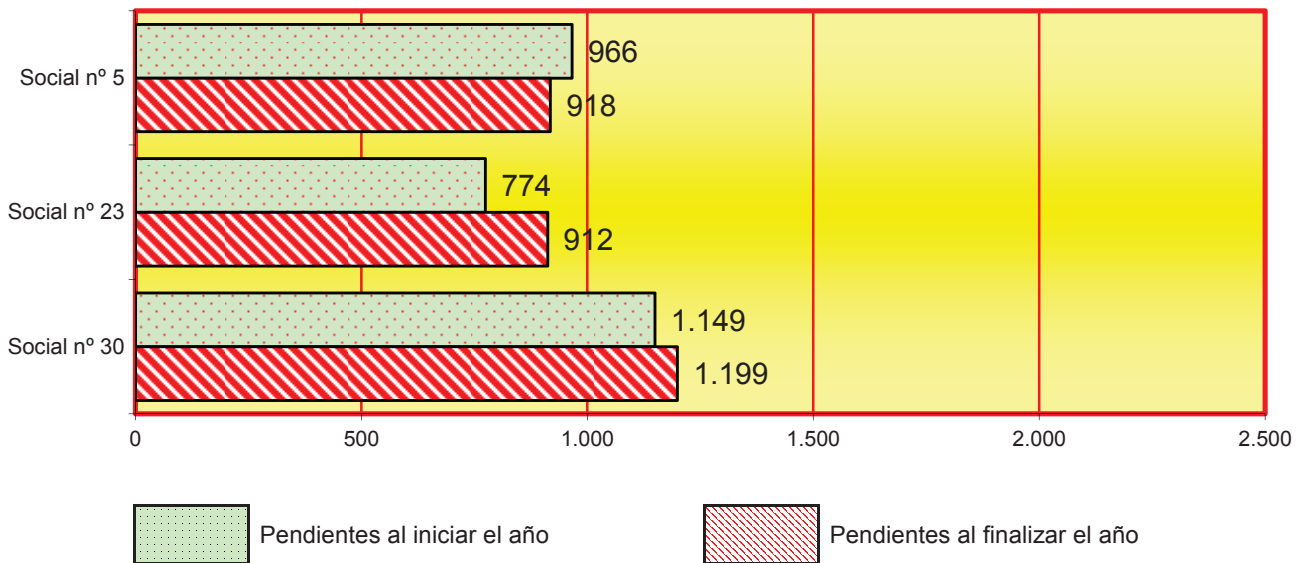
4.5.b.6.1.a. EJECUCIONES RECIBIDAS PERÍODO 2018

TOTAL DE EJECUCIONES RECIBIDAS DE LOS JUZGADOS DE LO SOCIAL	4.136
TOTAL DE EJECUCIONES DE TÍTULOS NO JUDICIALES	126
TOTAL DE EJECUCIONES REGISTRADAS	4.262

4.5.b.6.1.b. MOVIMIENTO DE EJECUCIONES	Pendientes al iniciar el año	Ingresadas durante el año	Reabiertas durante el año	Resueltos durante el año	Pendientes al finalizar el año
	2.889	4.604	1.867	6.377	3.029


4.5.b.6.1.c. MOVIMIENTO DE EJECUCIONES POR JUZGADO	Pendientes al iniciar el año	Ingresadas durante el año	Reabiertas durante el año	Resueltos durante el año	Pendientes al finalizar el año
	Social nº 5	966	1.537	1.005	2.636
Social nº 23	774	1.535	369	1.766	912
Social nº 30	1.149	1.532	493	1.975	1.199
Total	2.889	4.604	1.867	6.377	3.029

4.5.b.6.1.d. REPRESENTACIÓN GRÁFICA DE EJECUCIONES PENDIENTES AL INICIAR Y FINALIZAR EL AÑO

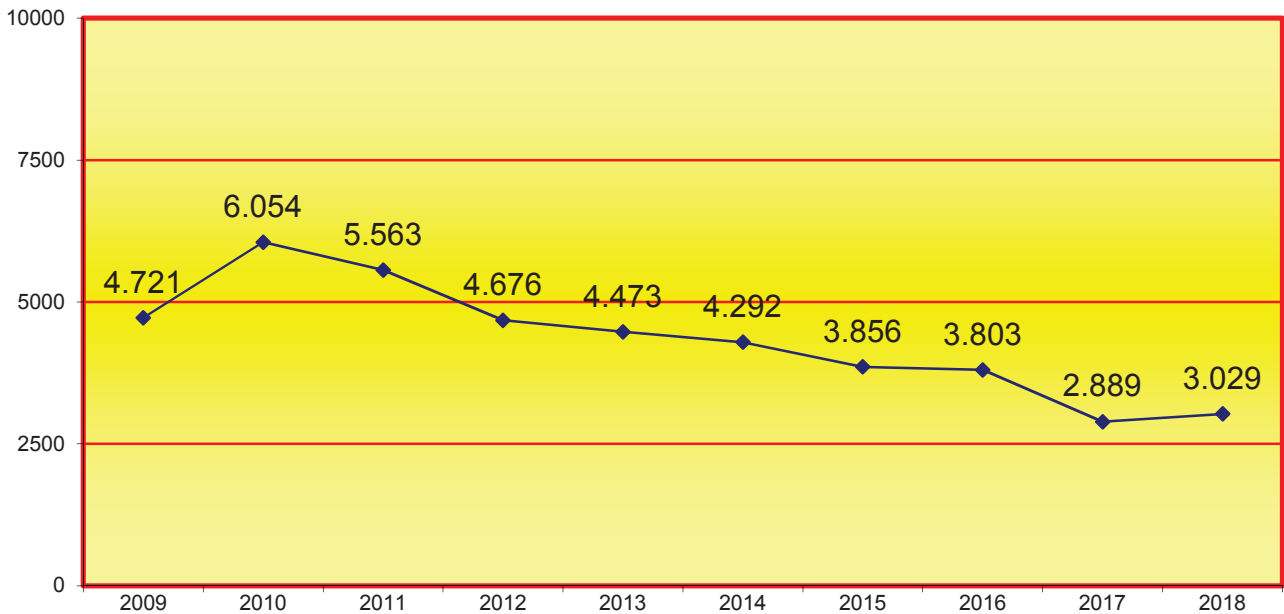


4.5.b.6.1.e. GRÁFICA DE LA VARIACIÓN DEL PORCENTAJE DE EJECUTORIAS PENDIENTES EN RELACIÓN AL AÑO ANTERIOR

PERÍODO DE 2014 A 2018



4.5.b.6.1.f. EVOLUCIÓN GRÁFICA ANUAL DE LAS EJECUCIONES PENDIENTES AL FINALIZAR EL AÑO EN LOS SIGUIENTES PERÍODOS:



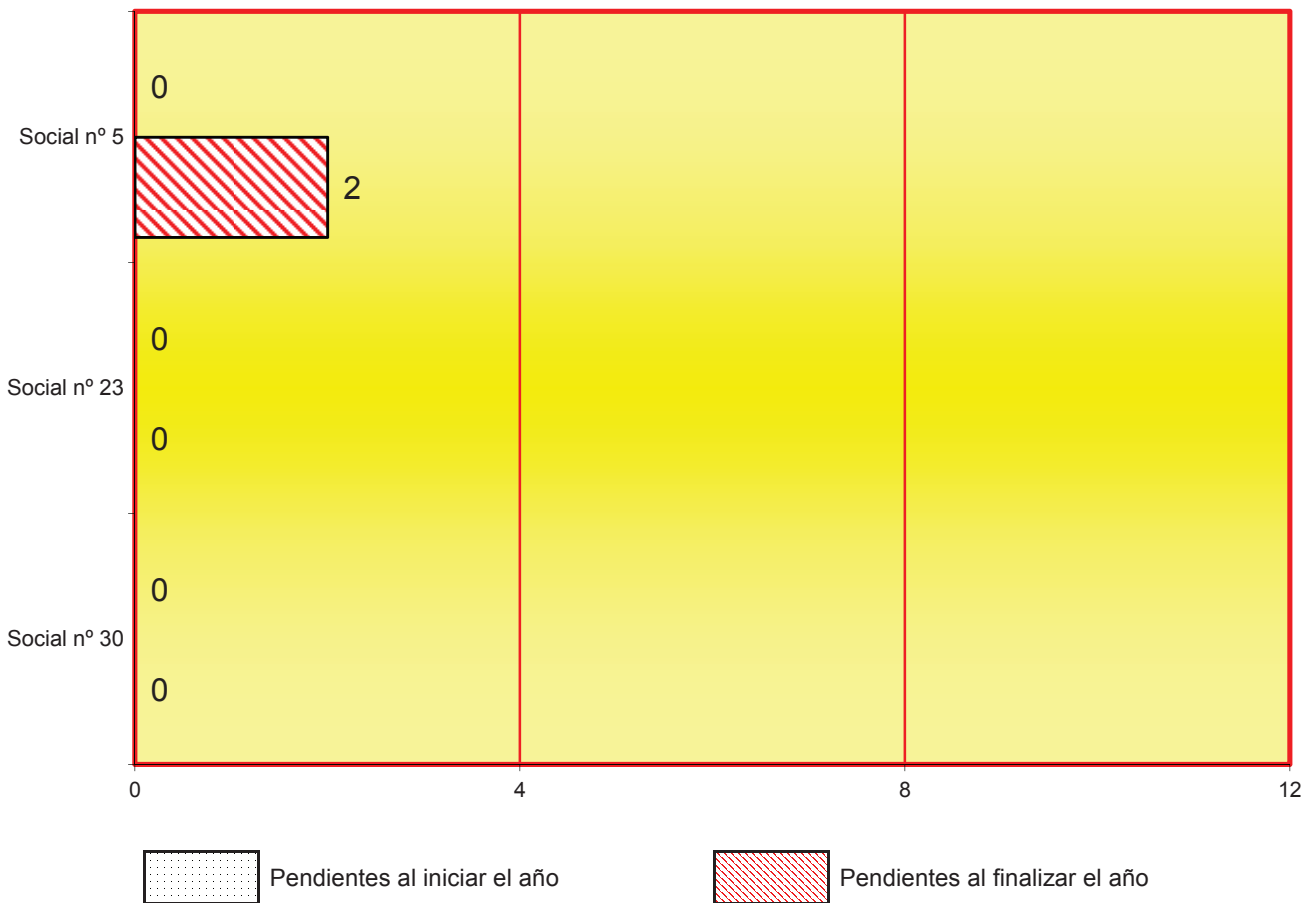
4.5.b.6.1.g. LA MEDIA ANUAL DE LAS EJECUTORIAS PENDIENTES EN CADA JUZGADO AL FINALIZAR LOS SIGUIENTES PERÍODOS:

Año	2009	2010	2011	2012	2013	2014	2015	2016	2017	2018
Media Anual	1.574	2.018	1.854	1.559	1.491	1.431	1.285	1.268	963	1.010

4.5.b.6.2. MOVIMIENTO DE DESPACHOS DE AUXILIO JUDICIAL

4.5.b.6.2.a. MOVIMIENTO DE DESPACHOS POR JUZGADO	Pendientes al iniciar el año	Ingresados durante el año	Resueltos durante el año	Pendientes al finalizar el año
Social nº 5	0	6	4	2
Social nº 23	0	7	7	0
Social nº 30	0	2	2	0
Total	0	15	13	2

4.5.b.6.2.b. GRÁFICA DE DESPACHOS PENDIENTES AL INICIAR Y FINALIZAR EL AÑO



4.5.b.6.3. ESCRITOS PENDIENTES DE PROVEER	Total
HASTA 30 DÍAS DE ANTIGÜEDAD	65
MAS DE 30 DÍAS DE ANTIGÜEDAD	37
TOTAL	102

4.5.b.6.4. AUTOS	
AUTOS RESOLVIENDO RECURSOS DE REPOSICIÓN	91
AUTOS RESOLVIENDO COMPARECENCIAS AL AMPARO DEL ART. 238 LRJS	65
AUTOS RESOLVIENDO INCIDENTES O COMPARECENCIA (excluidas las del art. 238 LJRS)	69
AUTOS FINALES CONCLUYENDO EJECUCIONES	333
TOTAL	558

4.5.b.6.5. RECURSOS RESUELTOS SUPLICACIÓN	Interpuestos	Elevados durante el año	Devueltos durante el año			
			Confirmando totalmente	Revocando		Anulando
				Totalmente	Parcialmente	
	7	7	3	1	0	0


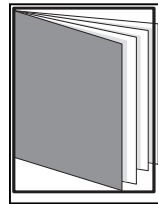
4.5.b.6.6 RECURSOS DE REVISIÓN CONTRA RESOLUCIONES DEL LETRADO DE LA ADMINISTRACIÓN DE JUSTICIA	Pendientes iniciar el año	Ingresados	Resueltos		Pendientes al finalizar el año
			Confirmando	Revocando	
	0	34	26	8	0

4.5.b.6.7. DECRETOS EN FASE EJECUTIVA	4.351
---------------------------------------	-------

4.5.b.6.8 CARGA DE TRABAJO EN RELACIÓN A LOS NUEVOS MÓDULOS PUBLICADOS EN EL BOE EL 28/12/18

ASUNTOS COMPUTABLES PARA EL MÓDULO	ASUNTOS INGRESADOS 2018 (MÓDULO)	MÓDULO DE INGRESO PUBLICADOS EN EL BOE EL 28/12/2018	% RESPECTO AL MÓDULO DE INGRESO
ÓRGANO			
Social nº 5	1537	3500	-56,09%
Social nº 23	1535	3500	-56,14%
Social nº 30	1532	3500	-56,23%

REPARTO DE ASUNTOS DE INSTRUCCIÓN



- ÍNDICE DE REPARTO -

4.6.1. GRÁFICA DE LA VARIACIÓN DEL PORCENTAJE DE DILIGENCIAS REGISTRAD,	pág. 233
4.6.2. EVOLUCIÓN GRÁFICA ANUAL DE LAS DILIGENCIAS DE GUARDIA	pág. 234
4.6.2.1. LA MEDIA DE LAS DILIGENCIAS DE GUARDIA REPARTIDAS	pág. 234
4.6.3. DESGLOSE DE LAS DILIGENCIAS DE GUARDIA	pág. 235
4.6.3.1. DESGLOSE DE LAS DILIGENCIAS SEGÚN DELITO COMETIDO	pág. 240
4.6.3.2. DESGLOSE DE LAS DILIGENCIAS SEGÚN LA FALTA COMETIDA	pág. 244
4.6.3.3. DESGLOSE DE LAS DILIGENCIAS SEGÚN EL DELITO LEVE	pág. 245
4.6.4. ASUNTOS REPARTIDOS A INSTRUCCIÓN	pág. 246
4.6.4.1. GRÁFICA DE LA VARIACIÓN DEL PORCENTAJE DE ASUNTOS REPARTI	pág. 246
4.6.5. EVOLUCIÓN GRÁFICA ANUAL DE ASUNTOS REPARTIDOS	pág. 247
4.6.5.1. INCOACIÓN DE EXPEDIENTES DERIVADOS DEL CENTRO DE INTERNAMIENTO DE EXTRANJEROS (CIE)	pág. 247
4.6.6. EXHORTOS REPARTIDOS A INSTRUCCIÓN	pág. 247
4.6.7. EVOLUCIÓN GRÁFICA ANUAL DE EXHORTOS REPARTIDOS	pág. 248
4.6.8. DESGLOSE DE DETENIDOS POR JUZGADO	pág. 248
4.6.9. SITUACIÓN A LA QUE PASA EL DETENIDO	pág. 248

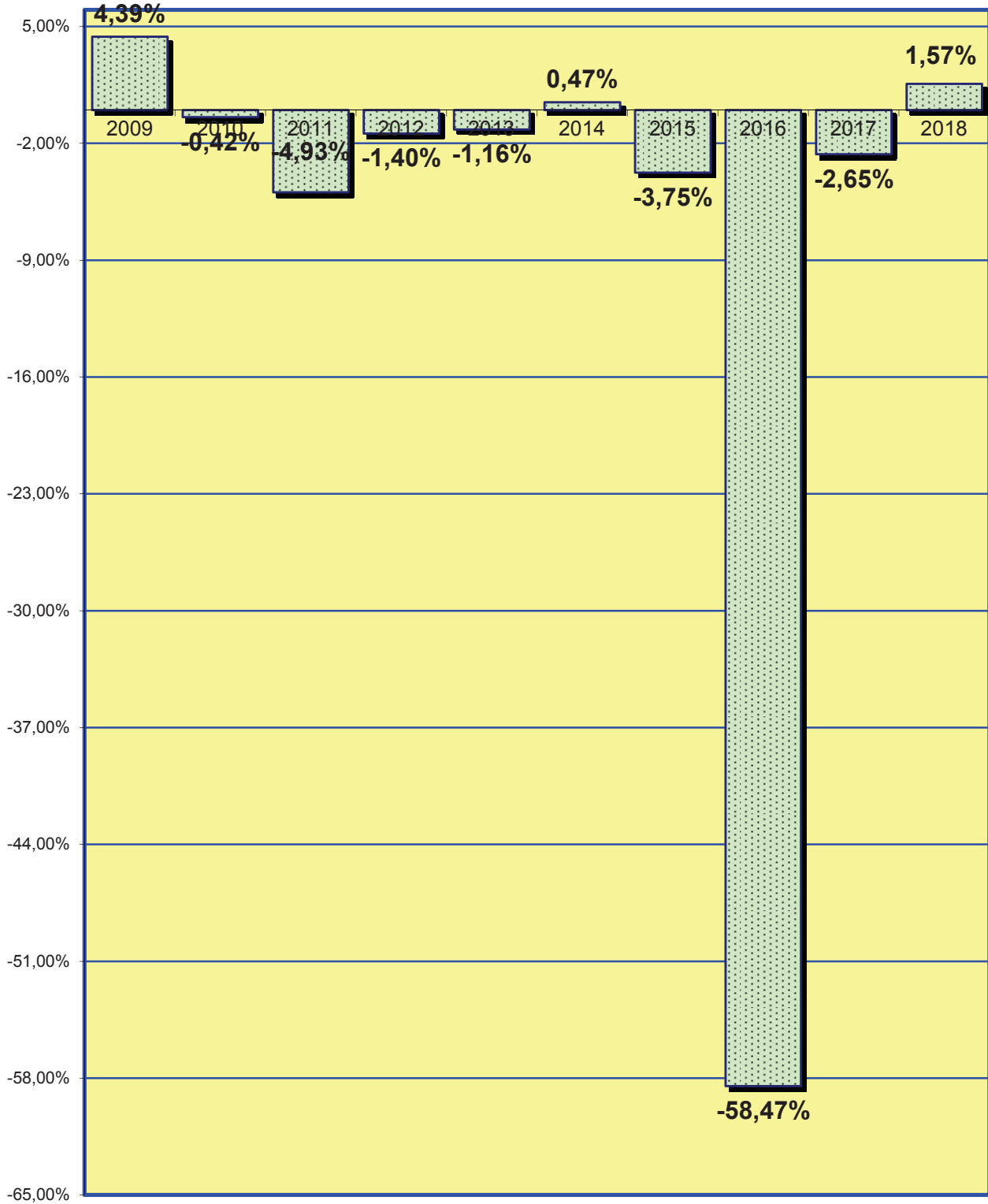
4.6.10. GRÁFICA DEL DESGLOSE DE DETENIDOS POR JUZGADO	pág. 249
4.6.11. PORCENTAGE DE LA SITUACIÓN DE LOS DETENIDOS	pág. 249
4.6.11.1. MEDIDAS DE SEGURIDAD REPARTIDAS	pág. 250
4.6.11.2. TRABAJOS EN BENEFICIO DE LA COMUNIDAD REPARTIDOS	pág. 250
4.6.12. MOVIMIENTO DE ASUNTOS DE LOS JUZGADOS DE INSTRUCCIÓN	pág. 250
4.6.12.1. MOVIMIENTO DE ASUNTOS DE INSTRUCCIÓN	pág. 250
4.6.12.1.a. RESUMEN GENERAL POR TIPOS DE PROCESOS	pág. 250
4.6.12.1.b. RESUMEN GENERAL POR JUZGADO	pág. 251
4.6.12.1.c. REPRESENTACIÓN GRÁFICA DE PROCEDIMIENTOS PENDIENTES	pág. 252
4.6.12.1.d. GRÁFICA DE LA VARIACIÓN DEL PORCENTAJE DE ASUNTOS REPARTIDOS	pág. 253
4.6.12.1.e. EVOLUCIÓN GRÁFICA DE PROCEDIMIENTOS PENDIENTES	pág. 253
4.6.12.1.f. LA MEDIA ANUAL POR JUZGADO DE PROCEDIMIENTOS	pág. 253
4.6.12.2. DILIGENCIAS INDETERMINADAS	pág. 254
4.6.12.3. ASUNTOS LEY EXTRANJERIA	pág. 254
4.6.12.3.1. NÚMERO TOTAL DE INMIGRANTES	pág. 254
4.6.12.4. Nº DE ASUNTOS RECIBIDOS SEGÚN LIBRO DE REGISTRO GENERAL	pág. 254
4.6.12.4.1 ESCRITOS PENDIENTES DE PROVEER	pág. 254
4.6.12.5. JUICIOS DE FALTAS Y DELITOS LEVES SENTENCIADOS PENDIENTES DE	pág. 254
4.6.12.6. MOVIMIENTO DE JUICIOS RÁPIDOS DE FALTAS Y DELITOS LEVES	pág. 254
4.6.12.7. EJECUTORIAS DE JUICIOS DE FALTAS I DELITOS LEVES	pág. 255
4.6.12.7.a. EJECUTORIAS DE JUICIOS DE FALTAS Y DELITOS LEVES	pág. 255
4.6.12.7.b. REPRESENTACIÓN GRÁFICA DE EJECUTORIAS PENDIENTES AL INICIAR Y FINALIZAR EL AÑO	pág. 256
4.6.12.7.c. GRÁFICA DE LA VARIACIÓN DEL PORCENTAJE DE LAS EJECUTORIAS PENDING	pág. 257
4.6.12.7.d. EVOLUCIÓN GRÁFICA DE LAS EJECUTORIAS PENDIENTES AL FINALIZAR EL	pág. 257
4.6.12.7.e. LA MEDIA DE LAS EJECUCIONES PENDIENTES EN CADA JUZGADO AL FINALIZAR EL AÑO EN LOS SIGUIENTES PERÍODOS:	pág. 257
4.6.12.7.f. NÚMERO DE ASUNTOS REMITIDOS AL JDO. DE LO PENAL PARA SU EJECUCIÓN	pág. 258
4.6.12.8. Nº DE CAUSAS CON PRESO PROVISIONAL	pág. 258
4.6.12.9. DESPACHOS DE AUXILIO JUDICIAL	pág. 258
4.6.12.10. ASUNTOS PENDIENTES DE SENTENCIAR (menos de 3 meses)	pág. 258
4.6.12.11. ASUNTOS PENDIENTES DE SENTENCIAR (entre 3 y 6 meses)	pág. 258
4.6.12.12. ASUNTOS PENDIENTES DE SENTENCIAR (más de 6 meses)	pág. 258
4.6.12.13. SEÑALAMIENTOS	pág. 259
4.6.12.13.a. SITUACIÓN DE LOS SEÑALAMIENTOS	pág. 259
4.6.12.13.b. SITUACIÓN DE LOS SEÑALAMIENTOS POR JUZGADO	pág. 259
4.6.12.13.c. REPRESENTACIÓN GRÁFICA DE LOS SEÑALAMIENTOS POR JUZGADO	pág. 260

4.6.12.14. PROCEDIMIENTOS ELEVADOS AL ÓRGANO COMPETENTE	pág. 261
4.6.12.15. PROCEDIMIENTOS ELEVADOS VISTA JURADO	pág. 261
4.6.12.16. SUMARIOS CONCLUSOS ELEVADOS A LA AUDIENCIA	pág. 261
4.6.12.17. RECURSOS DE APELACIÓN	pág. 261
4.6.12.18. PROCESOS SOBRE VIOLENCIA DOMÉSTICA	pág. 262
4.6.12.18.1. DENUNCIAS RECIBIDAS Nº TOTAL	pág. 262
4.6.12.18.2. RENUNCIAS Nº TOTAL	pág. 262
4.6.12.18.3. MOVIMIENTO DE ASUNTOS	pág. 262
4.6.12.18.4. MOVIMIENTO JUICIOS RÁPIDOS DE VIOLENCIA DOMÉSTICA	pág. 262
4.6.12.18.5. PROCEDIMIENTOS DE VIOLENCIA DOMÉSTICA ELEVADOS	pág. 263
4.6.12.18.6. ORDENES DE PROTECCIÓN RECIBIDAS	pág. 263
4.6.12.18.6.1. ORDENES DE PROTECCIÓN Nº TOTAL	pág. 263
4.6.12.18.6.2. RELACIÓN VÍCTIMA DENUNCIADO	pág. 263
4.6.12.18.6.3. ORDEN DE PROTECCIÓN	pág. 263
4.6.12.18.7. MEDIDAS CAUTELARES	pág. 264
4.6.12.18.7.1. DE NATURALEZA PENAL	pág. 264
4.6.12.18.7.2. DE NATURALEZA CIVIL	pág. 264
4.6.12.18.8. FORMA EN QUE TERMINAN LOS PROCEDIMIENTOS	pág. 265
4.6.12.18.9. PERSONAS ENJUICIADAS	pág. 265
4.6.12.18.10. EJECUTORIAS	pág. 265
4.6.12.18.11. INCUMPLIMIENTOS	pág. 265
4.6.12.18.11.1. MEDIDAS PROVINIENTES DE ORDEN DE PROTECCIÓN	pág. 265
4.6.12.18.11.2. INCUMPLIMIENTOS DE PENAS ART. 48 EN RELACIÓN AL 57 DEL CP	pág. 265
4.6.12.19. ACTUACIONES URGENTES REFERENTES A LA LO 1/04	pág. 265
4.6.12.19.1. ASUNTOS INGRESADOS	pág. 265
4.6.12.19.2. ÓRDENES DE PROTECCIÓN	pág. 265
4.6.12.19.3. ÓRDENES DE PROTECCIÓN TOTAL	pág. 266
4.6.12.20. SENTENCIAS Y AUTOS: ÁREA DE INSTRUCCIÓN	pág. 266
4.6.12.20.1. JUICIOS DE FALTAS Y DELITOS LEVES	pág. 266
4.6.12.20.2. PROCESOS POR DELITOS (CONFORMIDADES)	pág. 266
4.6.12.20.3. AUTOS DEL ARTÍCULO 13 REAL DECRETO 8/2004 DE 29/10/04	pág. 266
4.6.12.20.3.1. AUTOS FINALES	pág. 266
4.6.12.20.4. DECRETOS	pág. 266
4.6.12.20.5 FORMA EN QUE TERMINAN LOS ASUNTOS RESUELTOS EN FASE DECLARATIVA	pág. 267
4.6.12.20.5.1 FORMA EN QUE TERMINAN LOS JUICIOS DE FALTAS	pág. 267
4.6.12.20.5.2 FORMA EN QUE TERMINAN LOS JUICIOS SOBRE DELITOS LEVES	pág. 267
4.6.12.20.5.3 FORMA EN QUE TERMINAN LOS PROCEDIMIENTOS ABREVIADOS	pág. 267
4.6.12.20.5.4 FORMA EN QUE TERMINAN LAS DILIGENCIAS PREVIAS	pág. 267
4.6.12.20.5.5 FORMA EN QUE TERMINAN LAS DILIGENCIAS URGENTES	pág. 267
4.6.12.21. INCIDENTES	pág. 268
4.6.12.22. ASUNTOS EN LOS QUE SE HAYAN APERTURADO PIEZAS SEPARADAS DEL ART. 76	pág. 268
4.6.12.23 PIEZAS SEPARADAS DEL ART. 762.6 LECRIM (Delitos Conexos)	pág. 268
4.6.12.24 ASUNTOS DE INSTRUCCIÓN COMPLEJA	pág. 268
4.6.12.25 TASACIONES DE COSTAS PRACTICADAS	pág. 268
4.6.12.26 BLANQUEO DE DINERO (Asuntos en los que por primera vez se ha dirigido la investigació	pág. 268
4.6.12.27. RECURSOS DE REVISIÓN CONTRA RESOLUCIONES DEL LETRADO DE LA ADMINIS	pág. 268
4.6.12.28. SOLICITUDES DE AUXILIO JUDICIAL INTERNACIONAL REMITIDAS A ESTADOS NO F	pág. 268
4.6.12.29. INSTRUMENTOS DE RECONOCIMIENTO MUTUO DE RESOLUCIONES PENALES EN I	pág. 268
4.6.13 CARGA DE TRABAJO EN RELACIÓN A LOS NUEVOS MÓDULOS PUBLICADOS EN EL BC	pág. 269
4.6.14 DURACIÓN ESTIMADA DE LOS ASUNTOS EN LOS ÓRGANOS JUDICIALES. CALCULAD	pág. 270

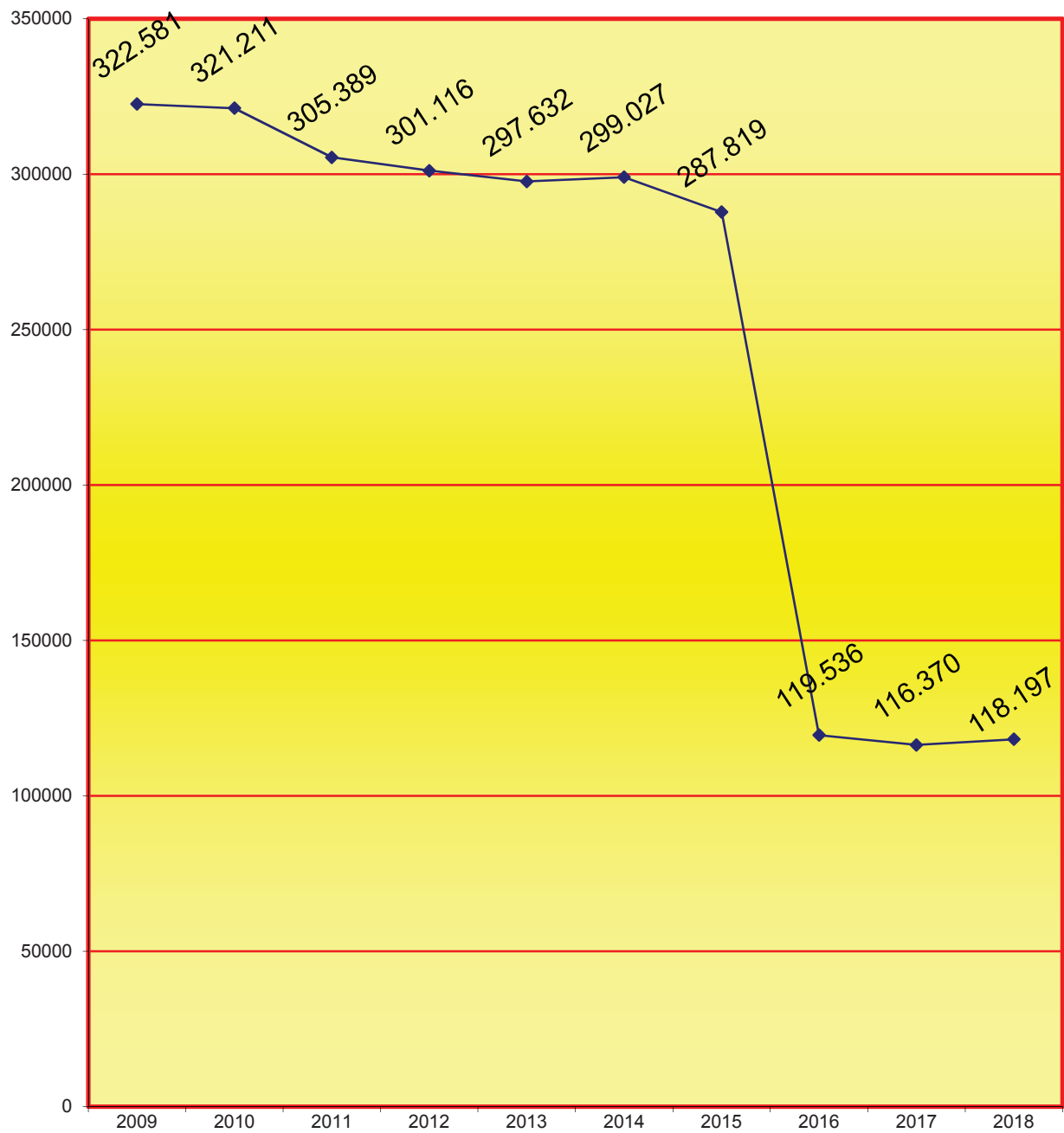
4.6. REPARTO DE INSTRUCCIÓN

4.6.1. GRÁFICA DE LA VARIACIÓN DEL PORCENTAJE DE DILIGENCIAS REGISTRADAS EN EL JUZGADO DE GUARDIA EN RELACIÓN AL AÑO ANTERIOR

PERÍODO DE 2009 A 2018



4.6.2. EVOLUCIÓN GRÁFICA ANUAL DE LAS DILIGENCIAS DE GUARDIA PERÍODO DE 2009 A 2018



4.6.2.1. LA MEDIA DE LAS DILIGENCIAS DE GUARDIA REPARTIDAS A CADA JUZGADO AL FINALIZAR LOS SIGUIENTES PERÍODOS:

2009	2010	2011	2012	2013	2014	2015	2016	2017	2018
9.775	9.734	9.254	9.125	9.019	9.061	8.722	3.622	3.526	3.582

4.6.3. DESGLOSE DE LAS DILIGENCIAS DE GUARDIA

PERÍODO DE 2009 A 2018

1. CÓMPUTO TOTAL DE DILIGENCIAS REGISTRADAS EN EL JUZGADO DE GUARDIA										
	2009	2010	2011	2012	2013	2014	2015	2016	2017	2018
	322.581	321.211	305.389	301.116	297.632	299.027	287.819	119.536	116.370	118.197

2. DESGLOSE DEL CÓMPUTO ANTERIOR ENTRE LOS APARTADOS SIGUIENTES:

2.a. DILIGENCIAS REMITIDAS A DIVERSAS JURISDICCIONES E INSTANCIAS:

2.a.1. AL DECANO (REPARTO DE INSTRUCCIÓN).										
2.a.1.1. Diligencias presentadas en el juzgado de guardia por hechos acaecidos 72 horas antes de presentarlas en la guardia. Se incluyen asuntos con detenidos.										
2.a.1.1.1. Denuncias.										
2.a.1.1.2. Atestado policía, G.C., G.U., Mossos, etc.										
2.a.1.1.3. Parte facultativo, informe médico, etc.										
2.a.1.1.4. Antecedentes a otras diligencias de guardia remitidos al D. I. con anterioridad a 10/12/1996.										
2.a.1.1.5. Inhibiciones sin antecedentes.										
2.a.1.1.6. Fiscalía.										
2.a.1.2. Testimonio de particulares										
2.a.1.2.1. Falso testimonio.										
2.a.1.2.2. Quebrantamiento de condena, etc.										
Año	2009	2010	2011	2012	2013	2014	2015	2016	2017	2018
Total*	113.153	115.387	112.466	119.174	118.947	123.032	120.942	50.854	49.776	48.992

2.a.2. EXHORTOS TELEGRÁFICOS (libertades, ratificación prisión, etc.) y otros remitidos al Decanato de Instrucción.

Año	2009	2010	2011	2012	2013	2014	2015	2016	2017	2018
Total	917	791	767	842	904	656	570	660	310	193

2.a.3. AL DECANATO (REPARTO CIVIL).										
2.a.3.1. Diligencias remitidas a la Oficina de Reparto Civil.										
2.a.3.1.1. Embargo de buque.										
2.a.3.1.2. Levantamiento de embargo de buque.										
2.a.3.1.3. Protesta de averías.										
2.a.3.1.4. Medidas urgentes de asunto civiles.										
Año	2009	2010	2011	2012	2013	2014	2015	2016	2017	2018
Total	32	18	10	19	52	56	70	56	56	45

2.a.4. A OTROS JUZGADOS DE INSTRUCCIÓN DE BARCELONA. (Parte facultativo, atestado, fiscalía, denuncia particulares).

2.a.4.1. Antecedentes de otras diligencias ampliatorias de procedimientos instruidos en Barcelona (en la guardia directamente o repartidas por el juzgado de instrucción).

2.a.4.2. Recuperación vehículo (atestado, litoral, Palmeral, etc.).

2.a.4.3. Otros delitos (desobediencia, lesiones, toxicología -científica-, defunciones).

2.a.4.4. Busca y captura que tramita el Juzgado de Guardia pero sin abrir indeterminadas.

2.a.4.5. Presentaciones.

2.a.4.6. Diligencias con detenidos.

Año	2009	2010	2011	2012	2013	2014	2015	2016	2017	2018
Total	46.419	50.806	45.486	47.087	49.124	48.952	47.210	22.087	20.694	16.410

2.a.5. A OTROS JUZGADOS DE INSTRUCCIÓN DE FUERA DE BARCELONA.

2.a.5.1. Inhibiciones a fuera de Barcelona (incluidas causas con detenidos).

2.a.5.2. Ampliatorias a hechos que conocen otros juzgados de fuera de Barcelona.

2.a.5.3. Presentaciones

2.a.5.4. Detenidos por busca y captura.

Año	2009	2010	2011	2012	2013	2014	2015	2016	2017	2018
Total	11.912	12.575	12.127	11.835	14.591	17.142	14.423	3.248	2.761	4.730

2.a.6. AL PROPIO JUZGADO DE INCIDENCIAS O DETENIDOS.

2.a.6.1. Diligencias presentadas en el juzgado de incidencias por hechos producidos durante el tiempo de la prestación del servicio de guardia y de las 72 horas anteriores al comienzo de la misma,

2.a.6.1.1. Indeterminadas (lesiones accidente, etc.).

2.a.6.1.2. Diligencias previas.

2.a.6.1.3. Sobreseimiento provisional.

2.a.6.1.4. Juicios de Faltas.

2.a.6.1.5. Procedimiento de jurado.

2.a.6.1.6. Sumario.

2.a.6.1.7. Exhortos de cárcel (se envían al D. I.).

2.a.6.2. Diligencias presentadas en el juzgado de detenidos.

2.a.6.2.1. Indeterminadas.

2.a.6.2.2. Diligencias previas.

2.a.6.2.3. Juicio de faltas.

2.a.6.2.4. Procedimiento de jurado.

2.a.6.2.5. Sumario.

Año	2009	2010	2011	2012	2013	2014	2015	2016	2017	2018
Total	151.065	142.428	135.300	123.001	114.918	109.845	105.174	43.291	43.083	48.020

2.b. SEGÚN EL TIPO DE DILIGENCIA INCOADA. (Desglose apartado 2.a.6.).

2.b.1. DILIGENCIAS PREVIAS.										
Año	2009	2010	2011	2012	2013	2014	2015	2016	2017	2018
Total	6.658	5.252	4.978	5.668	6.148	5.563	4.418	4.457	3.864	6.127

2.b.2. SOBRESEIMIENTO PROVISIONAL PREVIAS.										
Año	2009	2010	2011	2012	2013	2014	2015	2016	2017	2018
Total	102.936	95.658	89.726	79.597	69.565	64.145	58.946	9.718	10.015	10.022

2.b.3. INDETERMINADAS.										
Año	2009	2010	2011	2012	2013	2014	2015	2016	2017	2018
Total	5.735	5.488	5.564	6.002	6.369	6.759	9.723	12.452	12.496	13.574

2.b.4. SUMARIO.										
Año	2009	2010	2011	2012	2013	2014	2015	2016	2017	2018
Total	2	2	2	1	3	1	1	0	1	1

2.b.5. JUICIO DE FALTAS Y DELITOS LEVES.										
Año	2009	2010	2011	2012	2013	2014	2015	2016	2017	2018
Total	10.106	9.715	9.491	9.116	12.646	13.464	17.483	12.557	12.584	12.606

2.b.6. SOBRESEIMIENTO PROVISIONAL J. DE FALTAS.										
Año	2009	2010	2011	2012	2013	2014	2015	2016	2017	2018
Total	19.047	20.359	19.728	17.574	15.286	15.525	10.511	0	0	0

2.b.7. LEY DE EXTRANJERÍA.										
Año	2009	2010	2011	2012	2013	2014	2015	2016	2017	2018
Total	783	698	432	414	372	249	158	83	69	195

2.b.8. LEY DEL JURADO.										
Año	2009	2010	2011	2012	2013	2014	2015	2016	2017	2018
Total	0	0	0	0	0	0	0	0	0	1

2.b.9. OTRAS DILIGENCIAS.										
Año	2009	2010	2011	2012	2013	2014	2015	2016	2017	2018
Total	3	3	3	13	0	2	1	0	0	0

2.b.10. DILIGENCIAS URGENTES JUICIO RÁPIDO.										
Año	2009	2010	2011	2012	2013	2014	2015	2016	2017	2018
Total	5.714	5.150	5.196	4.468	4.409	3.976	3.749	3.854	3.900	5.288

Total diligencias al propio juzgado										
Año	2009	2010	2011	2012	2013	2014	2015	2016	2017	2018
Total	151.065	142.428	135.300	123.001	114.918	109.845	105.174	43.291	43.887	48.599

2.c. ORIGEN DE LAS DILIGENCIAS.						
2.c.1. DILIGENCIAS POLICIALES	2013	2014	2015	2016	2017	2018
Guardia Civil	553	653	595	232	257	278
Guardia Urbana	9.992	12.758	14.861	10.030	10.096	11.924
Mossos d'Esquadra	194.380	195.087	183.893	51.917	51.242	54.558
Policía Gubernativa	1.322	1.197	1.165	703	629	1.081
Policía Local	0	0	0	0	0	0
Relativo a extranjeros	-	-	-	299	283	646
TOTAL APARTADOS SUPERIOR Policía Nacional, G. Urbana, G. Civil, Mossos d'Esquadra, etc.	206.247	209.695	200.514	63.181	62.507	68.487
Policía científica y toxicología.	3	0	7	2	1	0
Recuperación vehículo (Palmeral, transit, e	644	716	854	216	63	48
Telefonemas (defunción).	904	917	927	847	874	0

2.c.2. DILIGENCIAS DE LOS CENTROS PENITENCIARIOS (Brians, Quatre Camins, Dones, Homes, Ponet).										
Año	2009	2010	2011	2012	2013	2014	2015	2016	2017	2018
Total	471	466	469	477	463	411	304	335	204	135

2.c.3. INFORMES Y PARTES DE HOSPITALES Y CLÍNICAS (Bellvitge, Clínic, Creu Roja, Perecamps, Esperança, etc).										
Año	2009	2010	2011	2012	2013	2014	2015	2016	2017	2018
Total	39.861	34.712	34.475	34.918	35.751	35.065	35.548	34.911	36.916	37.324

2.c.4. INHIBICIONES	2012	2013	2014	2015	2016	2017	2018
Procedentes de otros órganos.	34.361	32.072	30.865	30.321	4.506	1.185	0
Exhortos.	842	795	656	570	660	310	193
Protesta de averías.	6	6	1	3	0	1	0
Presentaciones.	9	1	2	1	3	1	0
Testimonio de particulares.	1.228	1.629	1.605	1.632	1.212	1.498	892
Vigilancia penitenciaria.	45	0	0	0	0	36	0
Total diligencias remitidas	36.491	34.503	33.129	32.527	6.381	3.031	1.085

2.c.5. DENUNCIAS (presentadas por los propios particulares).										
Año	2009	2010	2011	2012	2013	2014	2015	2016	2017	2018
Total	10.989	11.029	11.384	11.899	12.690	13.443	12.353	7.824	7.158	5.367

2.c.6. QUERELLAS.										
Año	2009	2010	2011	2012	2013	2014	2015	2016	2017	2018
Total	626	732	675	677	766	668	697	772	818	648

2.c.7. COMUNICACIÓN DE OTROS ORGANISMOS.										
Año	2009	2010	2011	2012	2013	2014	2015	2016	2017	2018
Total	185	196	203	144	107	43	86	90	98	55

2.c.8. BUCAS Y CAPTURAS.										
Año	2009	2010	2011	2012	2013	2014	2015	2016	2017	2018
Total	4.065	4.563	5.040	5.310	5.304	5.400	4.542	4.580	4.461	4.512

2.c.9. MINISTERIO FISCAL, MENORES Y FISCALÍA DE MENORES.										
Año	2009	2010	2011	2012	2013	2014	2015	2016	2017	2018
Total	98	81	76	85	95	115	80	211	152	34

2.c.10. OTROS.										
Año	2009	2010	2011	2012	2013	2014	2015	2016	2017	2018
Total	100	87	61	130	155	141	234	186	68	79

Total origen de la diligencia										
Año	2009	2010	2011	2012	2013	2014	2015	2016	2017	2018
Total	322.581	321.211	305.389	301.116	297.632	298.062	288.673	119.536	116.351	117.774

4.6.3.1. DESGLOSE DE LAS DILIGENCIAS SEGÚN DELITO COMETIDO

	2014	2015	2016	2017	2018
ABANDONO DE DESTINO	0	3	0	0	2
ABANDONO DE FAMILIA	144	153	78	109	98
ABANDONO DE FUNCIÓN PÚBLICA	0	0	0	0	0
ABANDONO DE NIÑOS	0	0	6	0	0
ABORTO	1	2	3	5	1
ABUSOS SEXUALES	0	329	384	326	106
ADMINISTRACIÓ ARBITRARIA PROPIO DERECHO	-	0	0	0	19
ACOSO SEXUAL	18	79	136	152	427
ACUSACIÓN O DENUNCIA FALSA	41	43	35	22	25
ACOSO TELECOMUNICACIONES MENORES 16 AÑOS	0	0	1	0	0
AGRESIÓN SEXUAL	1113	886	959	943	1.235
ALZAMIENTO DE BIENES	43	61	40	44	0
ALTERACIÓN PRECIOS CONCURSO Y SUBASTAS	0	2	2	1	1
AMENAZAS	2.749	2.633	2.011	1.914	1.935
APROPIACIÓN INDEBIDA	3.481	2.785	1.872	2.133	3.011
ADMINISTRACIÓN DESLEAL	-	-	61	52	37
ASESINATO	4	6	1	5	18
ATAQUE SISTEMÁTICO INFORMACIÓN INTERCEPTACIÓN I	-	-	-	-	8
ATENTADO	407	449	435	472	566
ATENTADO CONTRA LA AUTORIDAD	192	206	244	269	197
ATENTADO BANDA ARMADA	0	0	0	0	0
BUSCA Y CAPTURA	5.400	4.614	4.649	4.462	4.512
CALUMNIA	58	57	48	59	41
CAZA O PESCA DE ESPECIES AMENAZADAS	2	0	0	0	0
COACCIÓN	636	605	443	542	531
COLABORACIÓN CON BANDA ARMADA	13	0	0	0	0
CONDUCCIÓN SIN SEGURO OBLIGATORIO	4	3	24	4	1
CONDUCCIÓN TEMERARIA	0	48	32	23	122
CONDUCCIÓN BAJO INFLUENCIA DE BEBIDAS	184	151	193	72	573
CONDUCCIÓN A VELOCIDAD NOTORIAMENTE SUPERIOR	11	0	13	0	0
CONDUCCIÓN SIN LICENCIA O PERMISO	310	264	294	111	563
CONSPIRACIÓN HOMICIDIO O ASESINATO	0	0	0	0	0
CONTRABANDO	15	13	0	9	5
CONTRA LA SEGURIDAD SOCIAL	0	13	16	7	10
CORRUPCIÓN EN EL SECTOR PRIVADO	0	2	0	1	2
CONTRA LA LIBERTAD INDIVIDUAL	0	0	2	2	0
CONTRA LA SEGURIDAD VIAL	2931	2681	2917	2786	2.189
CORRUPCIÓN DE MENORES	25	0	0	0	0
DAÑOS	14.846	14.041	2.373	2.558	2.177
DEFRAUDACIÓN	238	205	127	122	5
DEFUNCIÓN	1.861	1.889	1.745	1.723	1.839
BLANQUEO DE CAPITALES	0	0	0	0	17
CONTRA EL HONOR	0	0	0	0	4
DELITO C/ DCHOS. FUNDAMENTALES Y LIBERTAD P.	8	5	17	33	37

	2014	2015	2016	2017	2018
DELITO CONTRA LOS DERECHOS DE CIUDADANOS EXTRA	0	25	18	17	8
CONTRA EL DERECHO DE LOS TRABAJADORES	109	104	99	58	83
DELITO CONTRA EL MEDIO AMBIENTE	0	3	0	3	3
DELITO CONTRA LA ECONOMÍA PÚBLICA	64	43	45	31	23
DELITO CONTRA LA INTEGRIDAD MORAL	10	8	8	11	14
DELITO CONTRA LAS INSTITUCIONES DEL ESTADO	0	0	2	1	4
DELITO RELATIVO A LA DEFENSA NACIONAL	0	0	1	6	0
DELITO CONTRA LA LIBERTAD DE CONCIENCIA Y SENTIM	0	0	3	0	3
DELITO CONTRA LA PROPIEDAD INTELECTUAL	156	150	74	40	26
DELITO CONTRA LA PROPIEDAD INDUSTRIAL	690	726	362	200	228
DELITO CONTRA LA SEGURIDAD SOCIAL	0	0	5	1	4
DELITO CONTRA LA SEGURIDAD DEL TRÁFICO	97	100	61	62	31
DELITO SOBRE EL PATRIMONIO ARTÍSTICO	0	2	1	0	0
DELITO DE SOCIETARIO	48	35	25	18	22
DENEGACIÓN DE AUXILIO	1	1	2	0	1
DISCRIMINACIÓN	-	-	-	-	14
DESACATO	11	9	3	0	0
DESCUBRIMIENTO DE SECRETOS	22	143	95	114	147
DESLEALTAD PROFESIONAL	19	13	14	11	9
DESOBEDIENCIA	469	305	177	188	116
DESOBEDIENCIA FUNCIONARIOS PÚBLICOS	55	45	16	24	30
DESORDEN PÚBLICO	142	81	56	47	131
DETENCIÓN ILEGAL POR PARTICULARES	50	42	45	25	40
DELITO ELECTORAL	41	24	122	47	44
DILIGENCIAS JUDICIALES VARIAS	10.443	11.487	7.861	7.192	4.921
ENCUBRIMIENTO	1	7	7	2	3
ENTRADA Y REGISTRO	162	160	153	137	127
ESTAFA	14.886	16.284	5.579	4.956	5.066
ESTRAGOS	54	23	0	7	0
EXHIBICIONISMO	38	20	48	36	44
EXTORSIÓN	45	49	44	38	27
EXTRADICIÓN	9	2	8	2	725
EXTRANJEROS	266	171	113	82	144
FALSEDAD (en todas sus variantes)	1387	1.173	1.108	1.007	1.000
FALSO TESTIMONIO	40	51	51	36	35
FALTAS (en todas sus variantes)	24966	13.890	0	1.437	6
FRAUDE	4	8	5	3	11
HABEAS CORPUS	179	205	180	140	138
HALLAZGO	3	0	8	6	0
HURTO	102.561	97.705	12.719	12.211	11.574
HOMICIDIO	45	97	75	78	78
HOMICIDIO IMPRUDENTE	3	7	11	2	12
IMPRUDENCIA TEMERARIA	2	1	1	0	0
IMPRUDENCIA TEMERARIA DE TRÁFICO	2	3	0	0	0
IMPRUDENCIA PROFESIONAL	30	17	17	16	8
CONTRA LA LIBERTAD DE REUNIÓN	0	0	0	0	1
DELITO CONTABLE	0	0	0	0	4
DESLUCIMIENTO BIENES INMUEBLES	0	0	0	0	1
IMPUESTOS O EXACCIONES ILEGALES	0	0	0	0	0

	2014	2015	2016	2017	2018
INCENDIO	192	145	91	75	77
INDUCCIÓN DE MENORES ABANDONO DOMICILIO	1	2	3	0	0
INFIDELIDAD CUSTODIA DOCUMENTOS	3	3	4	3	0
INFRACCIÓN DERECHOS PROPIEDAD INDUSTRIAL	0	0	0	0	0
INFRACCIÓN DERECHOS DE AUTOR	0	0	0	0	0
INJURIA	855	576	145	159	110
INSOLVENCIA FRAUDULENTE	2	0	0	0	0
INSOLVENCIA CULPABLE	22	33	19	22	8
INSULTOS	125	72	60	46	28
INTERVENCIÓN CENTRO PSIQUIÁTRICO	22	21	18	1.850	1.862
INTERVENCIÓN TELEFÓNICA	12	10	8	10	5
INTOXICACIÓN	73	241	245	219	287
INTRUSISMO	16	15	25	26	15
LESIONES	45.965	44.888	39.893	39.089	37.206
INCUMPLIMIENTO PRESTACIONES ECONOMICAS	534	489	349	245	230
LESIONES IMPRUDENCIA	1.185	765	14	7	707
LIBERTAD Y SEGURIDAD EN EL TRABAJO	0	0	0	0	0
LIMITACIÓN A LA LIBERTAD SEXUAL	1	0	0	0	0
LIMITACIÓN LIBERTAD SINDICAL Y DE HUELGA	0	0	0	0	0
LIBERTAD DE ASOCIACION	0	0	0	0	0
MALVERSACIÓN CAUDALES PÚBLICOS	10	3	8	12	13
MANIPULACIÓN GENÉTICA	0	0	0	0	0
MALTRATO EN ÁMBITO FAMILIAR	791	850	868	828	0
MALTRATO O RESISTENCIA FUERZA ARMADA	0	3	4	0	0
MATRIMONIO ILEGAL	1	0	0	1	2
MERCADO Y CONSUMIDORES	14	1	0	0	0
MALTRATO CÓNYUGE	0	0	0	0	1
MALTRATO DE OBRA	0	0	0	0	319
MALTRATO A LOS HIJOS	0	0	0	0	9
OBSTRUCCIÓN A LA JUSTICIA	77	59	63	56	51
OMISIÓN DE SOCORRO	5	9	5	8	4
NEGATIVA REALIZACIÓN PRUEBAS DE ALCOHOLEMIA/DRG	0	0	0	0	10
OTROS	0	0	0	0	2.233
PÉRDIDA	0	0	0	0	27
PATRIMONIO ARTÍSTICO	-	-	-	-	3
PELEA MULTITUDINARIA	6	0	4	2	10
PERSONAS DESAPARECIDAS	914	0	0	0	0
PORNOGRAFÍA	47	57	64	64	65
PREVARICACIÓN	62	28	31	36	37
PROSTITUCIÓN	120	122	103	60	41
QUEBRANTAMIENTO DE CONDENA	759	696	524	532	616
QUIEBRA FRAUDULENTE	1	0	1	0	12
QUEBRANTAMIENTO DEL DEBER DE CUSTODIA	6	5	5	1	2
REALIZACIÓN DERECHO PROPIO	7	17	17	18	0
REBELIÓN	0	0	0	3	1
RECEPTACIÓN	315	1	308	357	369
RECUPERACIÓN VEHÍCULO	716	854	216	63	48
RESISTENCIA	283	854	225	210	170

	2014	2015	2016	2017	2018
REVELACIÓN DE SECRETOS	285	170	123	94	76
REUNIÓN Y MANIFESTACIÓN ILEGAL	0	0	0	0	3
ROBO	50.425	46.637	10.630	9.938	11.439
ROBO CON HOMICIDIO DOLOSO	0	0	0	0	3
ROBO O HURTO DE VEHÍCULO A MOTOR	5.181	4.904	775	603	574
SALUD PÚBLICA	2.046	1.765	1.674	1.786	1.592
SECUESTRO	5	6	5	15	9
SUSTRACCIÓN PROPIA UTILIDAD SOCIAL	0	0	0	0	1
SIMULACIÓN DE DELITO	126	115	161	82	75
SOBORNO	9	1	3	4	2
TRÁFICO DE ÓRGANOS	0	0	0	0	1
SUSTRACCIÓN DE MENORES	36	33	17	0	31
TENENCIA DE ARMAS	54	57	49	36	72
TRÁFICO ILEGAL SEXUAL	0	0	0	0	1
TORTURAS	4	2	3	2	1
TRÁFICO DE DROGAS	0	11	4	2	1
TRÁFICO DE INFLUENCIAS	3	2	3	3	3
TRANSPLANTE	42	39	71	58	40
USURPACIÓN	2816	3524	3316	3.052	1.689
USURPACIÓN ATRIBUCIONES	15	8	35	62	19
USURPACIÓN ESTADO CIVIL	196	220	163	159	120
UTILIZACIÓN MENORES PARA MENDICIDAD	11	5	12	7	11
VEJACIONES	93	62	39	45	17
VIOLACIÓN DEL DOMICILIO	57	57	56	76	140
VIOLACIÓN	3	4	0	3	27
VIOLACIÓN DE SECRETOS POR FUNCIONARIOS	0	1	1	3	2
VIOLENCIA CONYUGE Y DOMESTICA	190	40	64	21	1.390
ACOSO INMOBILIARIO	-	-	-	2	3
ACOSO LABORAL	-	-	-	4	1
CONTRA LOS ANIMALES DOMÉSTICOS	-	-	-	1	4
GRUPOS CRIMINALES: CREACIÓN, FINANCIACIÓN, INTEGRACIÓN	-	-	-	3	23
ORGANIZACIONES CRIMINALES: CREACIÓN, DIRECCIÓN E	-	-	-	12	43
PERTENENCIA A BANDA ARMADA U ORGANIZACIÓN TERRO	-	-	-	4	0
RELATIVO AL MERCADO Y CONSUMIDORES	-	-	-	18	3
RELATIVOS A LA FLORA Y FAUNA	-	-	-	5	7
RESISTENCIA O DESOBEDIENCIA	-	-	-	291	216
TENENCIA DE MATERIAL PARA ROBO	-	-	-	1	0
TRÁFICO DE SERES HUMANOS (TAMBIÉN INMIGRACIÓN C	-	-	-	5	15
ENCUENTROS	-	-	-	10	6
USO DE DOCUMENTO FALSO	-	-	-	2	33
USO INDEBIDO DE NOMBRE O TÍTULO	-	-	-	4	10
NO DELITO Y OTROS	-	-	-	39	1.266
TRATO DEGRADANTE	0	0	0	0	33
FRUSTRACIÓN EJECUCIÓN	0	0	0	0	54
FAVORECIMIENTO EVASIÓN FUNCIONARIO	0	0	0	0	1
SIMULACIÓN DE DELITO	0	0	0	0	58
SOBORNO	0	0	0	0	7
DESCONSIDERACIÓN AUTORIDAD	0	0	0	0	25
FALSIFICACIÓN O TENENCIA ÚTILES PARA FALSIFICACIÓN	0	0	0	0	3
TOTAL *	306.602	284.331	110.162	108.782	108.948

* Una diligencia puede hacer referencia a varios delitos.

4.6.3.2. DESGLOSE DE LAS DILIGENCIAS SEGÚN LA FALTA COMETIDA

	2014	2015	2016	2017	2018
ABANDONO DE JERINGILLAS	3	2	0	0	0
ABANDONO DE INSTRUMENTOS PELIGROSOS	19	10	0	1	0
ABANDONO DE ANIMALES DOMÉSTICOS	0	3	0	0	0
FALTA CONTRA EL MEDIO AMBIENTE	0	1	0	0	0
INCUMPLIMIENTO OBLIGACIONES FAMILIARES	613	248	0	0	0
APROPIACIÓN INDEBIDA	367	811	1.010	821	0
CUSTODIA DE ANIMALES FEROCES O DAÑINOS	3	0	0	0	0
DAÑOS EN BIENES INMUEBLES PRIVADOS	1.100	284	1	0	0
DAÑOS EN BIENES INMUEBLES PÚBLICOS	2.742	891	0	0	0
DEFRAUDACIÓN DE AGUA	6	0	0	0	0
DEFRAUDACIÓN DE ELECTRICIDAD	24	1	0	6	0
DEFRAUDACIÓN DE OTROS ELEMENTOS	0	2	1	0	0
DESCONSIDERACIÓN A LA AUTORIDAD	219	90	84	3	0
DESCONSIDERACIÓN A LOS AGENTES DE LA AUTORIDAD	661	317	0	53	0
FALTA CONTRA INTERESES Y RÉGIMEN P.	2	3	0	0	0
FALTA DE AMENAZAS	726	413	1	0	0
FALTA DE ASEGURANZA OBLIGATORIA	70	40	0	0	0
FALTA DE COACCIONES	111	35	0	0	0
FALTA DE DAÑOS	654	335	2	2	0
FALTA DE DESOBEDIENCIA	98	54	0	0	0
FALTA DE HURTO	13.510	7.640	19	4	1
FALTA DE LESIONES	2.054	1.144	8	2	4
FALTA DE PADRES O TUTORES	0	0	0	0	0
FALTA DE ESTAFA	247	153	1	0	0
FALTA DE IMPRUDENCIA CON DAÑOS	0	3	0	0	0
FALTA DE IMPRUDENCIA CON LESIONES	50	31	0	1	0
FALTA DE INJURIAS	193	140	1	0	0
FALTA DE MALTRATO	0	19	0	0	0
FALTA DE UTILIZACIÓN ILEGÍTIMA DE USO DE VEHÍCULOS A MO	7	5	0	0	0
INCUMPLIMIENTO DE RESOLUCIONES JUDICIALES RESPECTO A	639	439	169	124	0
IMPRUDENCIA, LESIONES GRAVES	0	0	0	0	0
IMPRUDENCIA, LESIONES GRAVES CON VEHÍCULO	0	0	0	0	0
IMPRUDENCIA, MUERTE	3	1	0	1	0
IMPRUDENCIA, MUERTE CON VEHÍCULO	0	1	0	0	0
FALTA DE DESLUCIMIENTO	0	14	0	0	0
MALOS TRATOS ANIMAL DOMÉSTICO	11	10	7	5	0
MALOS TRATOS DE OBRA	368	471	437	379	0
MALOS TRATOS DE OBRA AL CÓNYUGUE	8	8	6	0	0
MALOS TRATOS DE OBRA A LOS ASCENDENTES	2	4	1	0	0
MALOS TRATOS DE OBRA A LOS HIJOS	16	15	8	9	0
MALOS TRATOS DE OBRA EN RELACIÓN AFECTIVA	18	12	10	2	0
OTRAS FALTAS	88	4	2	0	0
FALTA DE USURPACIÓN (INCLUYE OCUPACIÓN VIVIENDA)	0	2	1	1	1
OTRAS FALTAS CONTRA LAS PERSONAS	2	5	2	0	0
OTRAS FALTAS CONTRA EL ORDEN PÚBLICO	149	86	2	2	0
FALTA DE HURTO DE USO	0	4	0	0	0
VEJACIÓN INJUSTA	183	114	33	21	0
TOTAL	24.966	13.865	1.806	1.437	6

4.6.3.3. DESGLOSE DE LAS DILIGENCIAS SEGÚN EL DELITO LEVE

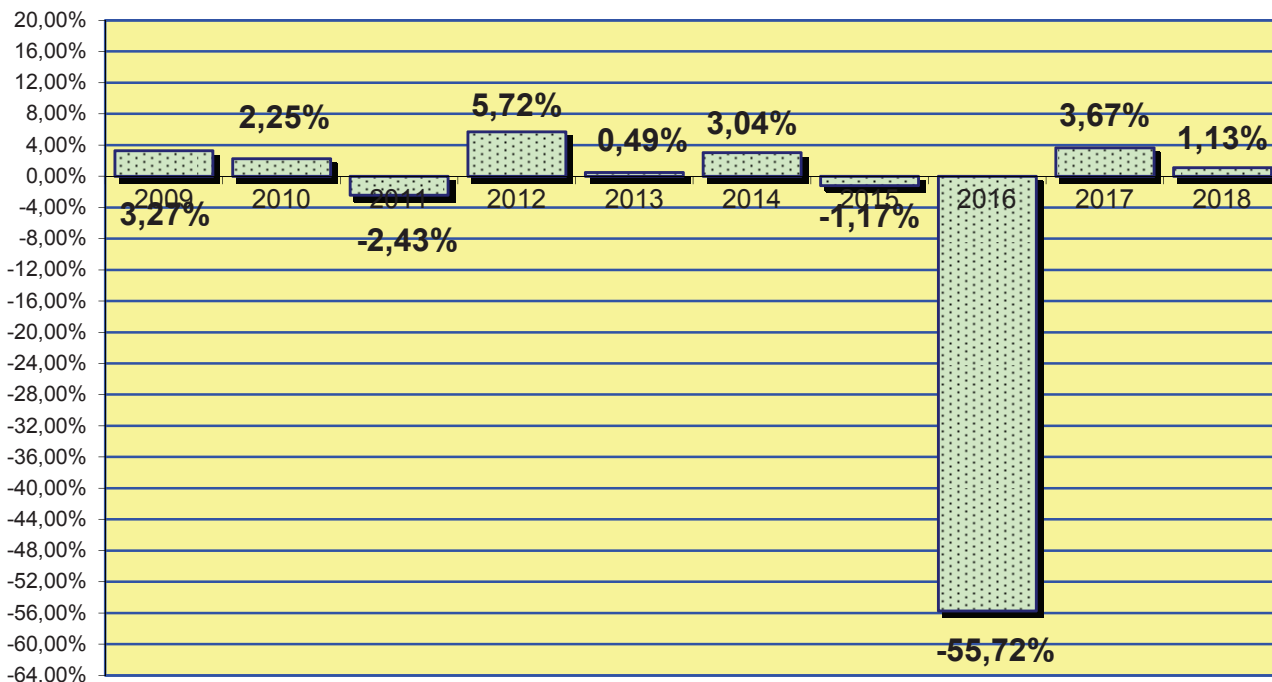
	2016	2017	2018
ALTERACIÓN DE HITOS	2	4	2
APROPIACIÓN INDEBIDA SIN QUEBRANTAMIENTO DEBER DE CUSTODIA	9	4	3
CONTRA LA PROPIEDAD INDUSTRIAL	15	2	0
CONTRA LA PROPIEDAD INTELECTUAL E INDUSTRIAL	8	4	0
ABANDONO ANIMALES EN CONDICIONES DE PELIGRO	8	8	3
ADMINISTRACIÓN DESLEAL	2	0	0
AMENAZAS	927	854	1.006
APROPIACIÓN INDEBIDA	424	446	970
COACCIONES	101	63	153
DAÑOS	484	481	723
DESOBEDIENCIA A LA AUTORIDAD	1	0	5
INJURIAS	0	0	17
MALTRATO ANIMAL	0	1	1
FRAUDE FLUIDO ELÉCTRICO Y ANÁLOGOS	8	9	124
HURTO	9.223	9.541	10.487
HURTO DE USO	9	2	37
LESIONES	2.764	2.775	4.164
MALTRATO DE OBRA	0	0	160
MONEDA	0	0	34
ESTAFA	255	272	450
HOMICIDIO IMPRUDENTE	0	0	1
INJURIAS O VEJACIONES CÓNYUGE	13	5	104
USO MONEDA FALTA VALOR APARENTEMENTE MENOR 400€	2	5	0
USURPACIÓN (OCUPACIÓN NO VIOLENTA DE INMUEBLES)	80	207	606
TOTAL	14.338	14.683	19.050

4.6.4.a ASUNTOS REPARTIDOS POR EL DECANATO DE INSTRUCCIÓN PERÍODO 2018

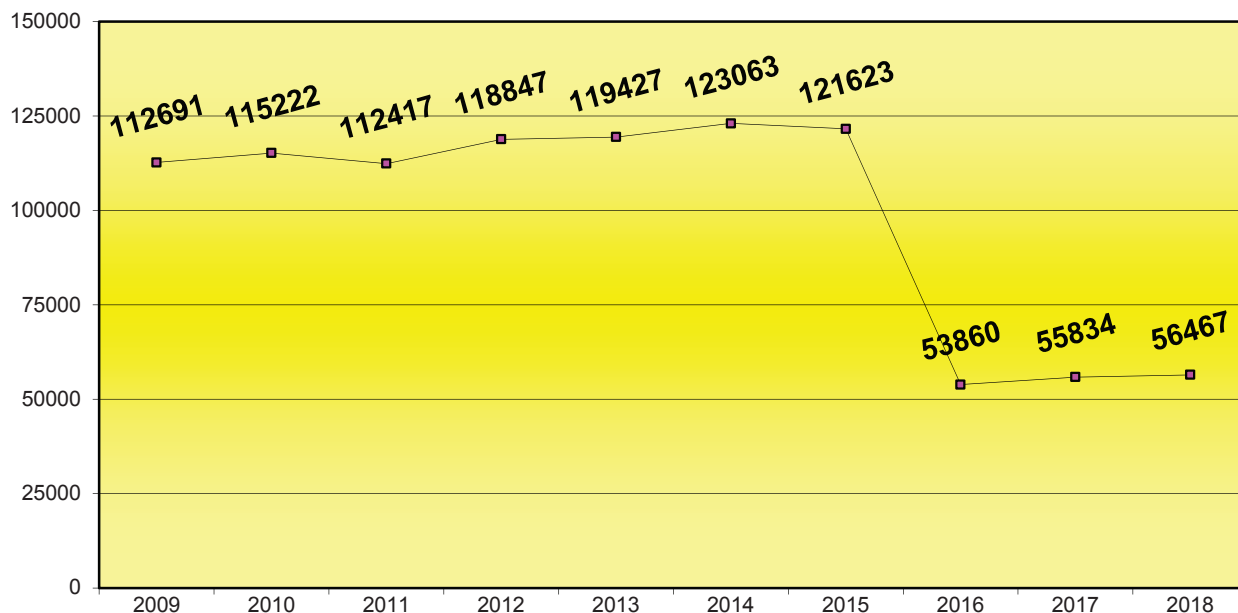
ASUNTOS	1º trimes.	2º trimes.	3º trimes.	4º trimes.	Total
ASUNTOS CON DETENIDOS	30	30	24	0	84
QUERELLAS	178	179	118	0	475
ASUNTOS SIN DETENIDOS	13.905	14.499	13.231	0	41.635
ATESTADOS Y DENUNCIAS AUTOR CONOCIDO	0	0	66	5.252	5.318
ATESTADOS O DENUNCIAS AUTOR NO CONOCIDO	0	0	131	6.790	6.921
QUERELLAS	0	0	3	180	183
DENUNCIAS CON FIRMA DE ABOGADO/PROCURADOR	0	0	2	17	19
DEILIGENCIAS Y ACTUACIONES DE ÓRGANOS JUDICIALES	0	0	0	1.819	1.819
CAUSAS CON PRESO PROCEDENTES DE INHIBICIONES	0	0	0	6	6
SOLICITUD ENTRADA Y REGISTRO DOMICILIARIO	0	0	0	5	5
OBERTURA COMUNICACIONES POSTALES	0	0	0	2	2
Total	14.113	14.708	13.575	14.071	56.467

4.6.4.1. GRÁFICA DE LA VARIACIÓN DEL PORCENTAJE DE ASUNTOS REPARTIDOS EN RELACIÓN AL AÑO ANTERIOR

PERÍODO DE 2014 A 2018



4.6.5. EVOLUCIÓN GRÁFICA DE ASUNTOS REPARTIDOS EN LOS SIGUIENTES PERÍODOS:



4.6.5.1. INCOACIÓN DE EXPEDIENTES DERIVADOS DEL CENTRO DE INTERNAMIENTO DE EXTRANJEROS (CIE) EN LOS SIGUIENTES PERÍODOS:

	2016	2017	2018
Instrucción nº 1	116	211	236
Instrucción nº 30	77	150	266
TOTAL EXPEDIENTES INCOADOS	193	361	502

4.6.6. EXHORTOS REPARTIDOS POR EL DECANATO DE INSTRUCCIÓN PERÍODO 2018

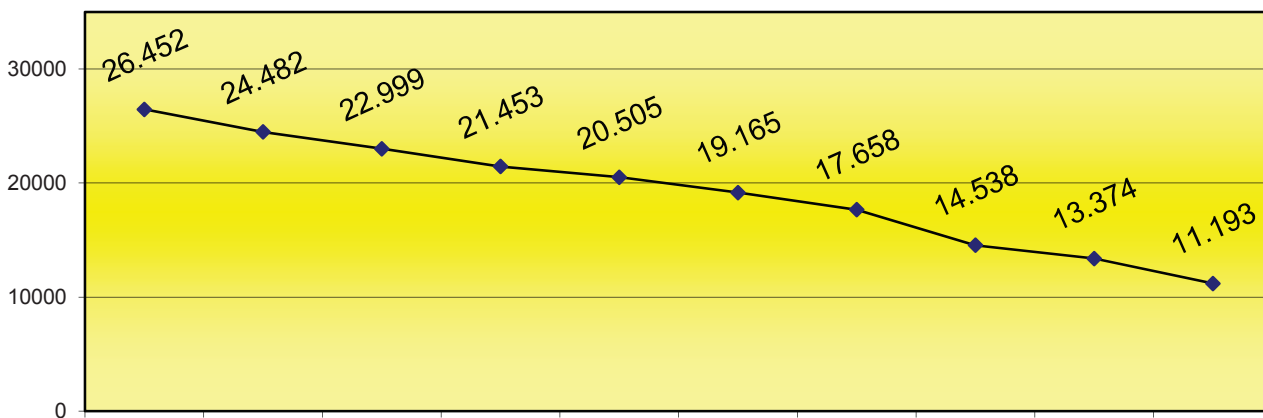
	1º trimes.	2º trimes.	3º trimes.	4º trimes.	Total
AUXILIO JUDICIAL ÁMBITO NACIONAL	1.568	1.529	1.064	1.491	5.652
AUXILIO JUDICIAL ÁMBITO INTERNACIONAL EUROPEO	30	25	26	12	93
AUXILIO JUDICIAL ÁMBITO INTERNACIONAL (NO UE)	22	22	10	15	69
Total	1.620	1.576	1.100	1.518	5.814

Repartidos al SAC penal	1.403	1.501	1.048	1.427	5.379
-------------------------	-------	-------	-------	-------	-------

	1º trimes.	2º trimes.	3º trimes.	4º trimes.	Total
SUMA TOTAL DE EXHORTOS	3.023	3.077	2.148	2.945	11.193

Comisiones rogatorias y exhortos derivados a otros Jdos. Decanos	1º trimes.	2º trimes.	3º trimes.	4º trimes.	Total
		318	346	206	296

4.6.7. EVOLUCIÓN GRÁFICA DE EXHORTOS REPARTIDOS PERÍODO DE 2009 A 2018



4.6.8. DESGLOSE DE DETENIDOS POR JUZGADO	1º trimes.	2º trimes.	3º trimes.	4º trimes.	Total
JUZGADO DE INCIDENCIAS	937	979	659	833	3.408
DETENIDOS Nº 1	827	990	1.056	959	3.832
DETENIDOS Nº 2	797	875	1.078	921	3.671
DETENIDOS Nº 3	734	813	970	827	3.344
TOTAL DETENIDOS Nº 1, 2 Y 3	3.295	3.657	3.763	3.540	14.255

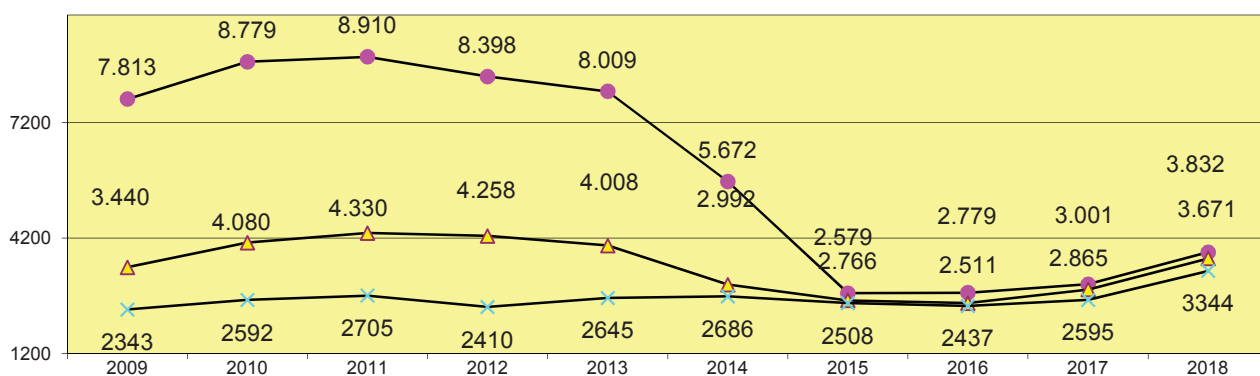
Juzgado	2009	2010	2011	2012	2013	2014	2015	2016	2017	2018
Juzgado de Incidencias	-	-	-	-	-	1.729	3.570	3.449	3.334	3.408
Detenidos-1	7.813	8.779	8.910	8.398	8.009	5.672	2.766	2.779	3.001	3.832
Detenidos-2	3.440	4.080	4.330	4.258	4.008	2.992	2.579	2.511	2.865	3.671
Detenidos-3	2.343	2.592	2.705	2.410	2.645	2.686	2.508	2.437	2.595	3.344
Total	13.596	15.451	15.945	15.066	14.662	13.079	11.423	11.176	11.795	14.255

4.6.9. SITUACIÓN A LA QUE PASA EL DETENIDO	2014	2015	2016	2017	2018
DETENIDOS POLICIA NACIONAL	3.643	2.829	2.370	1.717	2.731
DETENIDOS MOSSOS D'ESQUADRA	18.153	15.723	15.182	15.317	19.379
DETENIDOS GUARDIA CIVIL	191	187	142	177	120
DETENIDOS GUARDIA URBANA	0	0	0	0	0
TOTAL DETENIDOS POLICIA NACIONAL, MOSSOS D'ESQUADRA, GUARDIA CIVIL Y GUARDIA URBANA	21.987	18.739	17.694	17.211	22.230

RELACIÓN DE DETENIDOS	2014	2015	2016	2017	2018
TOTAL DE DETENIDOS	5.155	5.673	5.910	5.492	22.230
NO PASAN AL JUZGADO DE GUARDIA	1.860	2.016	2.147	1.952	7.975
INGRESAN EN PRISIÓN	382	449	290	455	1.576
QUEDAN EN LIBERTAD	2.913	3.208	3.473	3.085	12.679

Situación detenidos	2009	2010	2011	2012	2013	2014	2015	2016	2017	2018
Ingresan en prisión	2.029	2.399	2.479	2.503	2.143	1.925	1.599	1.480	1.497	1.576
Quedan en libertad	11.567	13.052	13.466	12.563	12.519	11.154	9.824	9.696	10.298	12.679
No pasan al Juzgado de Guardia	15.363	13.711	12.435	10.458	9.833	8.908	7.316	6.518	5.416	7.975
Total	28.959	29.162	28.380	25.524	24.495	21.987	18.739	17.694	17.211	22.230

4.6.10. DESGLOSE DE DETENIDOS POR JUZGADOS PERÍODO DE 2009 A 2018



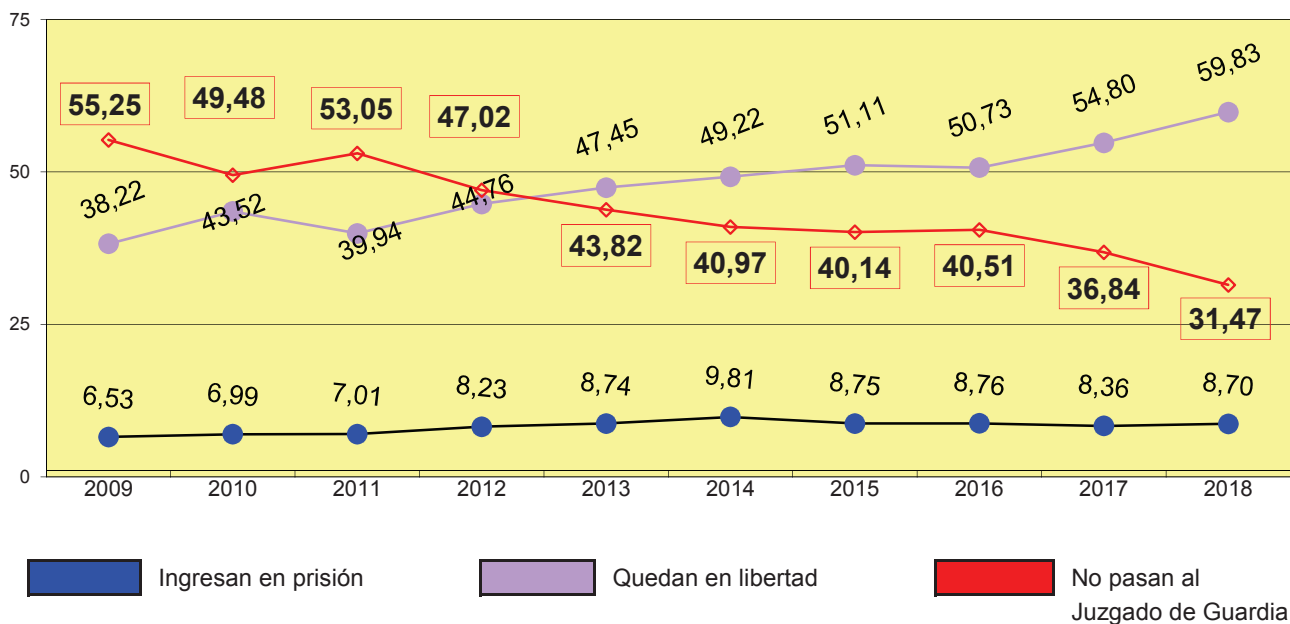
Juzgado de Incidencias tiene una media diaria de 9 detenidos.

Detenidos nº 1 tiene una media diaria de 10 detenidos.

Detenidos nº 2 tiene una media diaria de 10 detenidos

Detenidos nº 3 tiene una media diaria de 9 detenidos

4.6.11. PORCENTAJE DE LA SITUACIÓN DE LOS DETENIDOS PERÍODO DE 2009 A 2018



4.6.11.1. TOTAL DE MEDIDAS DE SEGURIDAD REPARTIDAS A VIGILANCIA PENITENCIARIA	2014	2015	2016	2017	2018
	100	88	103	110	138

4.6.11.2. TOTAL DE TRABAJOS EN BENEFICIO DE LA COMUNIDAD REPARTIDAS A VIGILANCIA PENITENCIARIA	2014	2015	2016	2017	2018
	4.568	3.913	3.288	4.434	3.693

4.6.12. MOVIMIENTO DE ASUNTOS DE LOS JUZGADOS DE INSTRUCCIÓN DESGLASADO POR JUZGADO PERÍODO 2015

4.6.12.1. MOVIMIENTO DE ASUNTOS DE INSTRUCCIÓN

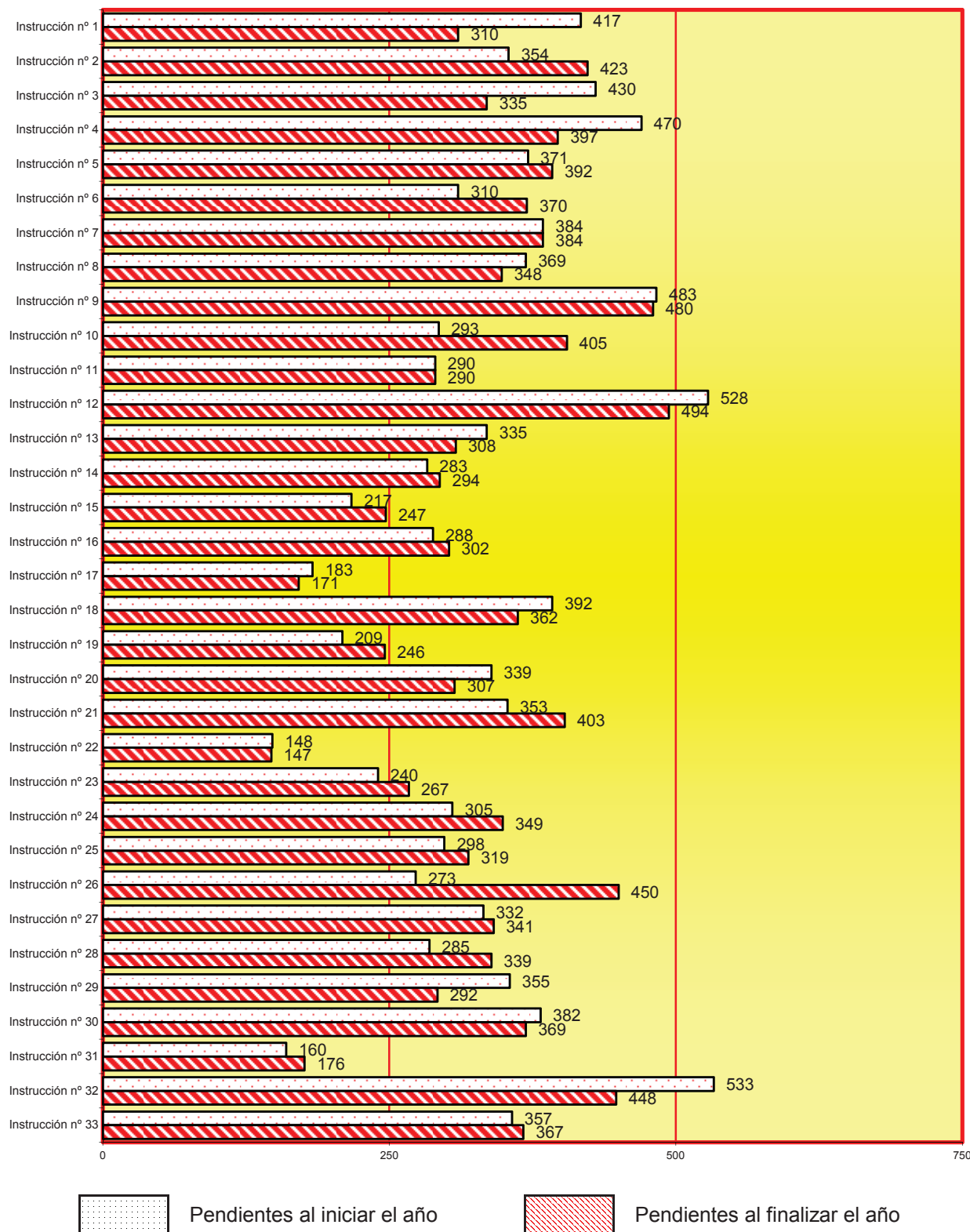
4.6.12.1.a. RESUMEN GENERAL POR TIPOS DE PROCESOS	Pendientes al iniciar el año	Ingresados durante el año	Reabiertos durante el año	Resueltos durante el año	Pendientes al finalizar el año
DILIGENCIAS URGENTES	8	5.398	0	5.403	3
SUMARIOS	60	100	10	104	66
DILIGENCIAS PREVIAS	4.413	44.395	2.073	46.166	4.658
PROCEDIMIENTOS ABREVIADOS	2.474	8.868	171	8.968	2.566
JUICIOS SOBRE DELITOS LEVES	3.997	27.441	902	28.427	3.815
JUICIOS DE FALTAS	3	0	0	2	1
HABEAS CORPUS	0	126	0	126	0
LEY ORGÁNICA 5/95 (JURADO)	11	20	1	9	23
TOTAL	10.966	86.348	3.157	89.205	11.132

4.6.12.1.b. RESUMEN GENERAL POR JUZGADO	Pendientes al iniciar el año	Ingresados durante el año	Reabiertos durante el año	Resueltos durante el año	Pendientes al finalizar el año
Instrucción nº 1	417	2.342	78	2.527	310
Instrucción nº 2	354	2.810	214	2.955	423
Instrucción nº 3	430	2.663	81	2.839	335
Instrucción nº 4	470	2.387	140	2.600	397
Instrucción nº 5	371	2.795	2	2.776	392
Instrucción nº 6	310	2.253	27	2.220	370
Instrucción nº 7	384	3.095	75	3.170	384
Instrucción nº 8	369	2.678	106	2.805	348
Instrucción nº 9	483	2.643	100	2.746	480
Instrucción nº 10	293	2.289	104	2.281	405
Instrucción nº 11	290	2.728	88	2.816	290
Instrucción nº 12	528	2.689	34	2.630	494
Instrucción nº 13	335	2.743	0	2.770	308
Instrucción nº 14	283	2.752	30	2.771	294
Instrucción nº 15	217	2.639	123	2.732	247
Instrucción nº 16	288	2.423	79	2.488	302
Instrucción nº 17	183	2.676	19	2.707	171
Instrucción nº 18	392	2.824	56	2.910	362
Instrucción nº 19	209	2.470	46	2.479	246
Instrucción nº 20	339	2.402	90	2.524	307
Instrucción nº 21	353	2.645	135	2.730	403
Instrucción nº 22	148	2.668	67	2.736	147
Instrucción nº 23	240	2.309	87	2.369	267
Instrucción nº 24	305	2.401	0	2.357	349
Instrucción nº 25	298	2.666	0	2.645	319
Instrucción nº 26	273	2.784	97	2.704	450
Instrucción nº 27	332	2.425	118	2.527	341
Instrucción nº 28	285	2.621	9	2.576	339
Instrucción nº 29	355	3.174	92	3.329	292
Instrucción nº 30	382	2.608	53	2.674	369
Instrucción nº 31	160	2.910	767	3.661	176
Instrucción nº 32	533	2.308	139	2.532	448
Instrucción nº 33	357	2.528	101	2.619	367
Total	10.966	86.348	3.157	89.205	11.132

4.6.12.1.c. REPRESENTACIÓN GRÁFICA DE PROCEDIMIENTOS PENDIENTES AL INICIAR Y FINALIZAR EL AÑO

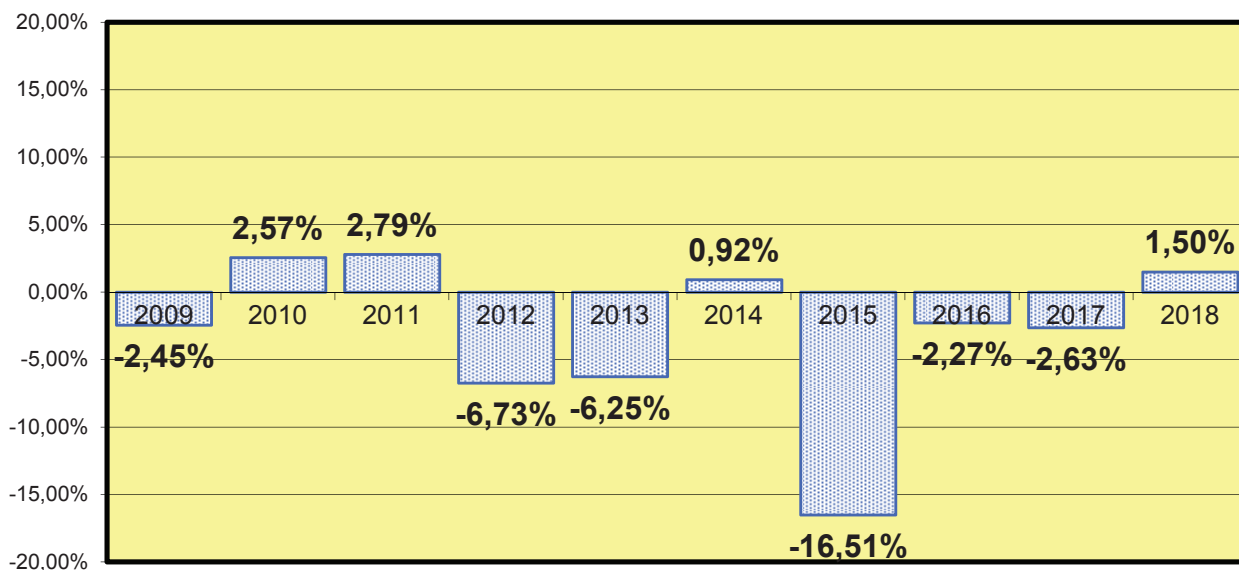
Total de asuntos pendientes en los juzgados de instrucción al iniciar el año: **10.966**

Total de asuntos pendientes en los juzgados de instrucción al finalizar el año: **11.132**

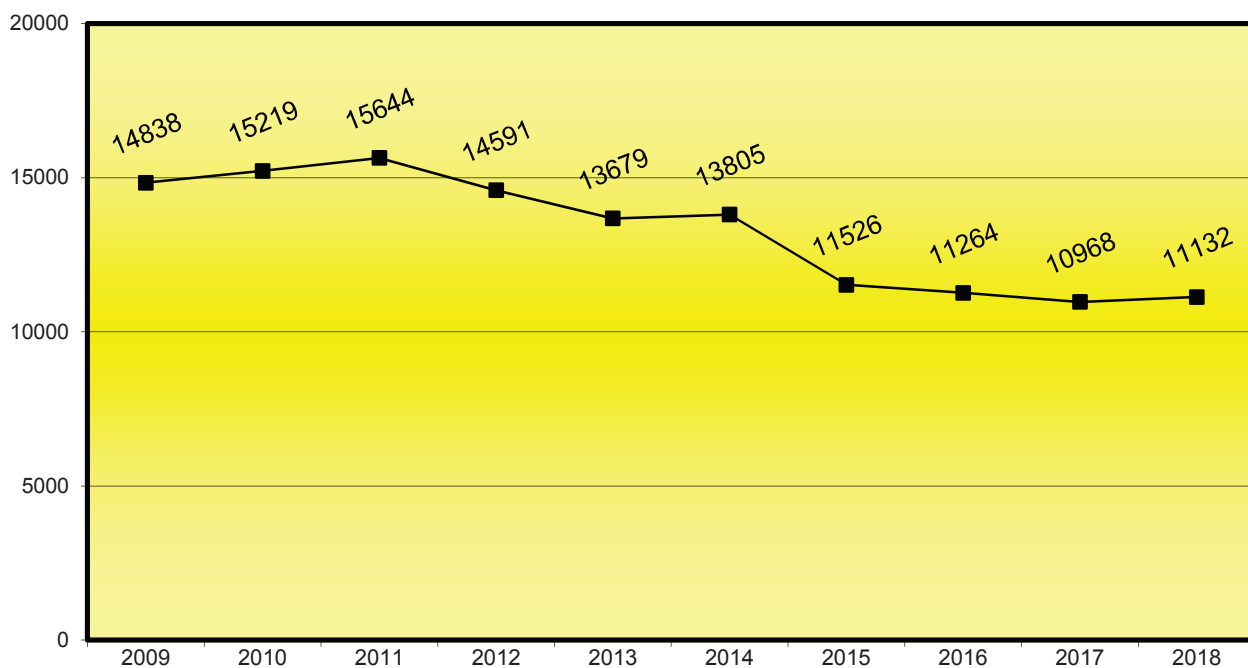


4.6.12.1.d. GRÁFICA DE LA VARIACIÓN DEL PORCENTAJE D'ASSUMPTES PENDENTS EN RELACIÓN AL AÑO ANTERIOR

PERÍODO DE 2009 A 2018



4.6.12.1.e. EVOLUCIÓN GRÁFICA ANUAL DE LAS DILIGENCIAS PENDIENTES AL FINALIZAR EL AÑO EN LOS SIGUIENTES PERÍODOS:



4.6.12.1.f. LA MEDIA DE LAS DILIGENCIAS PENDIENTES EN CADA JUZGADO AL FINALIZAR EL AÑO EN LOS SIGUIENTES PERÍODOS:

2009	2010	2011	2012	2013	2014	2015	2016	2017	2018
450	461	474	442	415	418	349	341	332	337

4.6.12.2. DILIGENCIAS INDETERMINADAS	Pendientes al iniciar el año	Ingresadas durante el año	Resueltas durante el año	Pendientes al finalizar el año
	341	28.759	28.049	1.051

4.6.12.3. ASUNTOS LEY EXTRANJERIA	Pendientes al iniciar el año	Ingresadas durante el año	Resueltas durante el año	Pendientes al finalizar el año
	1	189	189	1

4.6.12.3.1. Nº TOTAL DE INMIGRANTES DURANTE EL AÑO	186
--	-----

4.6.12.4. Nº DE ASUNTOS RECIBIDOS DURANTE EL AÑO SEGÚN LAS ANOTACIONES DEL LIBRO DE REGISTRO GENERAL	104.632
--	---------

4.6.12.4.1 ESCRITOS PENDIENTES DE PROVEER	PERÍODO 2018	Trámite	Ejecución	Total
HASTA 30 DÍAS DE ANTIGÜEDAD		277	59	336
MAS DE 30 DÍAS DE ANTIGÜEDAD		5	7	12
TOTAL		282	66	348

4.6.12.5. JUICIOS DE FALTAS Y DELITOS LEVES SENTENCIADOS PENDIENTES DE FIRMEZA	3.368
--	-------

4.6.12.6. MOVIMIENTO JUICIOS DE FALTAS Y DELITOS LEVES RÁPIDOS	Pendientes al iniciar el año	Ingresados durante el año	Reabiertos durante el año	Resueltos durante el año		Pendientes al finalizar el año
				Por sentencia	Por otra resolución	
JUICIOS DE FALTAS	0	0	0	0	0	0
JUICIOS SOBRE DELITOS LEVES	25	7.334	2	6.941	255	165

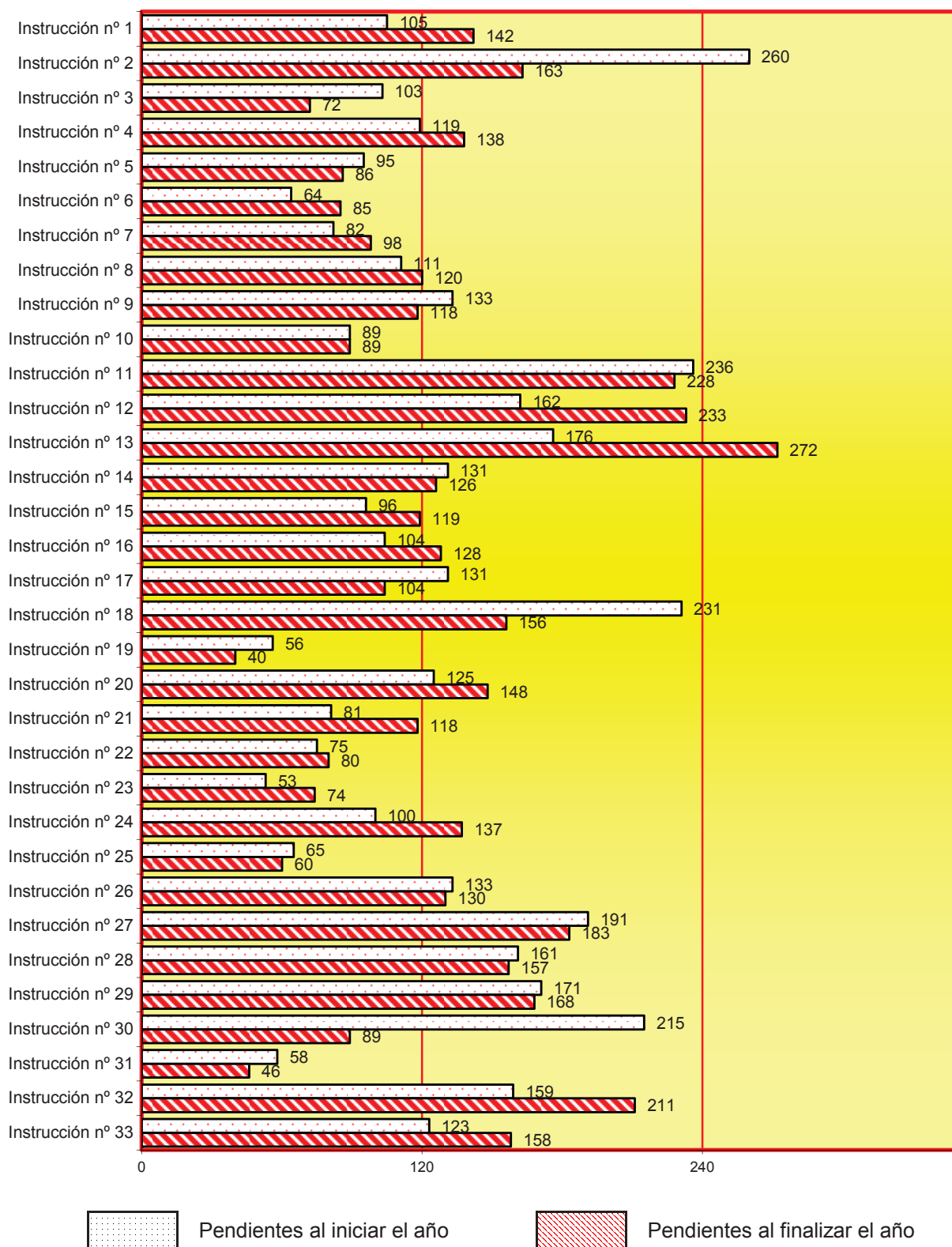
4.6.12.7. EJECUTORIAS DE JUICIOS DE FALTAS Y DELITOS LEVES

4.6.12.7.a. EJECUTORIAS DESGLOSADAS POR JUZGADO	Pendientes al iniciar el año	Abiertas durante el año	Reabiertas durante el año	Resueltas durante el año	Pendientes al finalizar el año
Instrucción nº 1	105	427	0	390	142
Instrucción nº 2	260	371	17	485	163
Instrucción nº 3	103	223	0	254	72
Instrucción nº 4	119	289	12	282	138
Instrucción nº 5	95	275	0	284	86
Instrucción nº 6	64	211	2	192	85
Instrucción nº 7	82	290	0	274	98
Instrucción nº 8	111	339	61	391	120
Instrucción nº 9	133	247	58	320	118
Instrucción nº 10	89	207	27	234	89
Instrucción nº 11	236	420	0	428	228
Instrucción nº 12	162	347	0	335	233
Instrucción nº 13	176	338	0	242	272
Instrucción nº 14	131	231	0	236	126
Instrucción nº 15	96	369	143	489	119
Instrucción nº 16	104	253	11	240	128
Instrucción nº 17	131	382	34	443	104
Instrucción nº 18	231	297	31	403	156
Instrucción nº 19	56	213	19	248	40
Instrucción nº 20	125	260	3	240	148
Instrucción nº 21	81	431	0	394	118
Instrucción nº 22	75	188	46	229	80
Instrucción nº 23	53	256	0	235	74
Instrucción nº 24	100	403	9	375	137
Instrucción nº 25	65	272	0	277	60
Instrucción nº 26	133	179	0	182	130
Instrucción nº 27	191	340	0	348	183
Instrucción nº 28	161	253	1	258	157
Instrucción nº 29	171	460	20	483	168
Instrucción nº 30	215	373	4	300	89
Instrucción nº 31	58	375	320	707	46
Instrucción nº 32	159	359	11	318	211
Instrucción nº 33	123	283	17	265	158
Total	4.194	10.161	846	10.781	4.276

4.6.12.7.b. REPRESENTACIÓN GRÁFICA DE EJECUTORIAS PENDIENTES AL INICIAR Y FINALIZAR EL AÑO

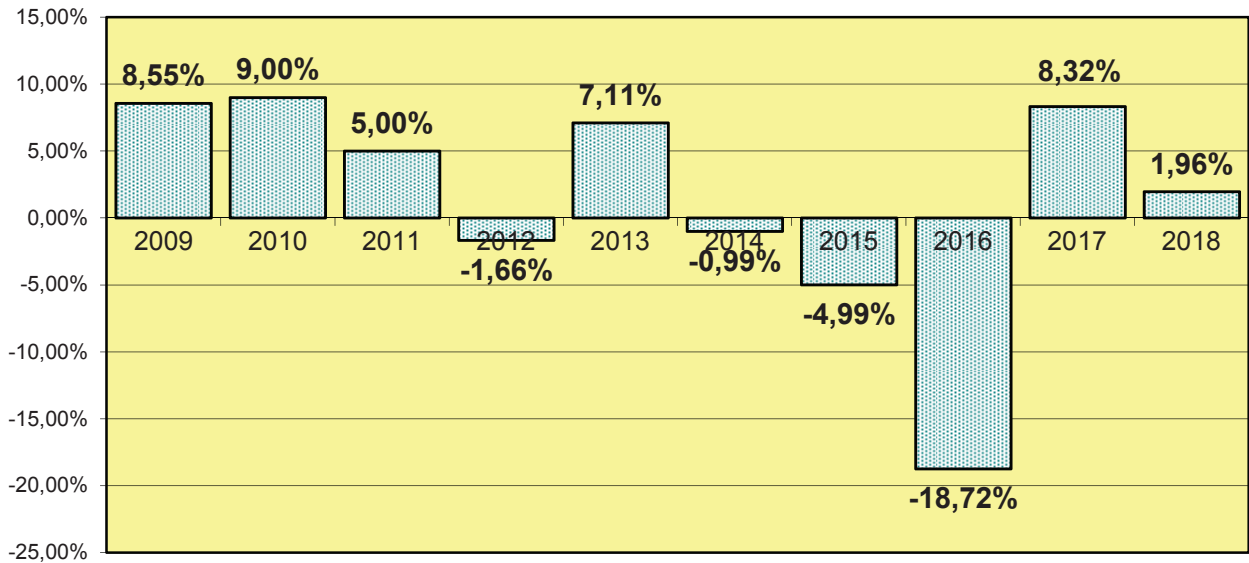
Total de asuntos pendientes en los juzgados de instrucción al iniciar el año: **4.194**

Total de asuntos pendientes en los juzgados de instrucción al finalizar el año: **4.276**

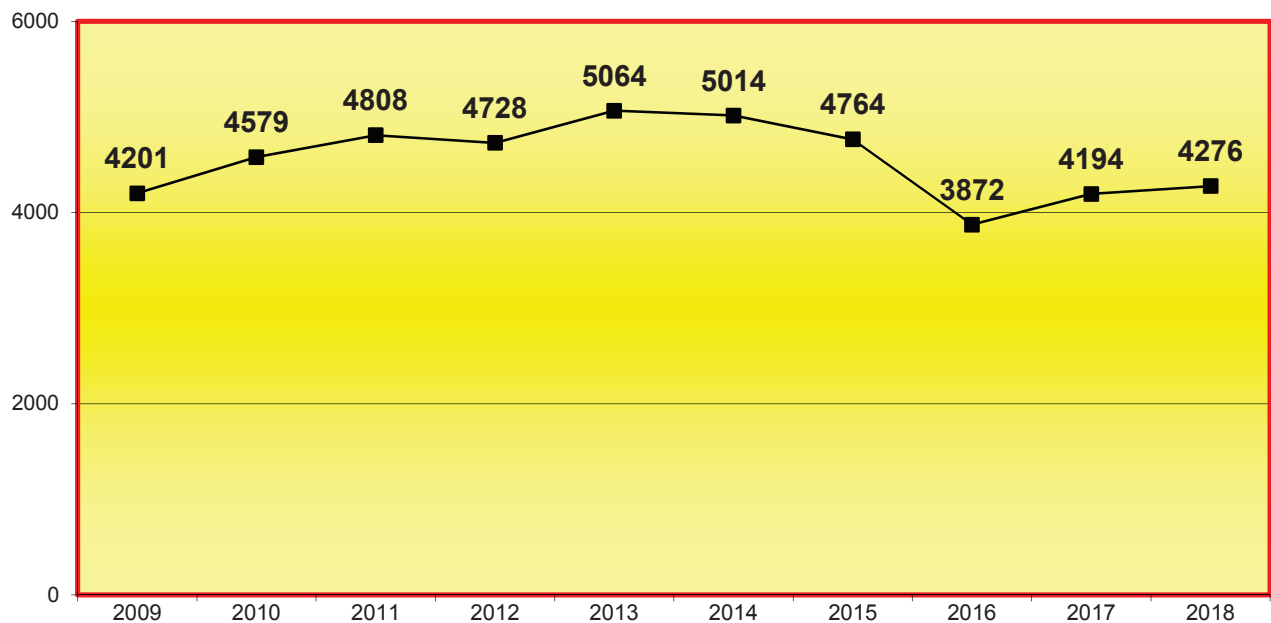


4.6.12.7.c. GRÁFICA DE LA VARIACIÓN DEL PORCENTAJE DE LAS EJECUTORIAS PENDIENTES EN RELACIÓN AL AÑO ANTERIOR

PERÍODO DE 2009 A 2018



4.6.12.7.d. EVOLUCIÓN GRÁFICA DE LAS EJECUTORIAS PENDIENTES AL FINALIZAR EL AÑO EN LOS SIGUIENTES PERÍODOS



4.6.12.7.e. LA MEDIA DE LAS EJECUTORIAS PENDIENTES EN CADA JUZGADO AL FINALIZAR EL AÑO EN LOS SIGUIENTES PERÍODOS:

2009	2010	2011	2012	2013	2014	2015	2016	2017	2018
127	139	146	143	153	152	144	117	127	130

4.6.12.7.f. NÚMERO DE ASUNTOS REMITIDOS AL JDO. DE LO PENAL PARA SU EJECUCIÓN	2.207
---	-------

4.6.12.8. Nº DE CAUSAS CON PRESO PROVISIONAL AL FINALIZAR EL AÑO	102
--	-----

4.6.12.9. DESPACHOS PENALES DE AUXILIO JUDICIAL.	Pendientes al iniciar el año	Ingresados durante el año	Resueltos durante el año	Pendientes al finalizar el año
DESPACHOS NACIONALES	534	6.106	6.184	456
DESPACHOS UNIÓN EUROPEA	45	130	144	31
DESPACHOS OTROS PAISES	9	25	30	4
TOTALES	588	6.261	6.358	491

4.6.12.10. ASUNTOS PENDIENTES EXCLUSIVAMENTE DE SENTENCIAR (menos de 3 meses)	20
---	----

4.6.12.11. ASUNTOS PENDIENTES EXCLUSIVAMENTE DE SENTENCIAR (entre 3 y 6 meses)	5
--	---

4.6.12.12. ASUNTOS PENDIENTES EXCLUSIVAMENTE DE SENTENCIAR (más de 6 meses)	0
---	---

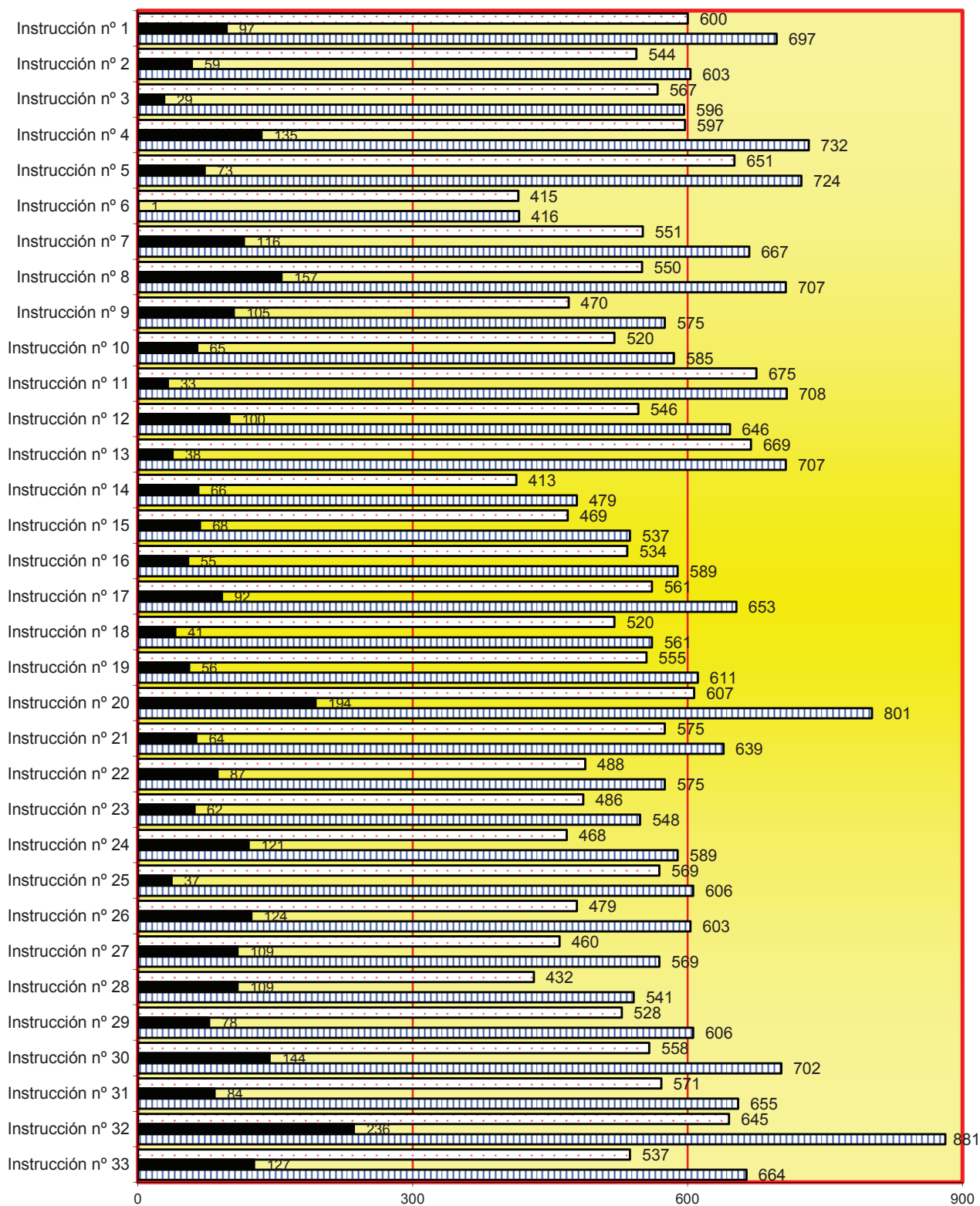
4.6.12.13. SEÑALAMIENTOS

4.6.12.13.a. SITUACIÓN DE LOS SEÑALAMIENTOS	Celebrados durante el año	Suspendidos durante el año	Señalados durante el año
JUICIOS RÁPIDOS DE FALTAS Y DELITOS LEVES	7.144	273	7.417
RESTANTES JUICIOS DE FALTAS I DELITOS LEVES	10.666	2.689	13.355
TOTAL	17.810	2.962	20.772

4.6.12.13.b. SEÑALAMIENTOS POR JUZGADO	Celebrados durante el año	Suspendidos durante el año	Señalados durante el año	CONDENATORIA		ABSOLUTORIA		Exclusivamente con pronunciamientos civiles	TOTAL condena y absolutoria
				violencia doméstica	resto	violencia doméstica	resto		
Instrucción nº 1	600	97	697	0	505	0	95	0	600
Instrucción nº 2	544	59	603	0	390	0	154	0	544
Instrucción nº 3	567	29	596	0	280	0	260	0	540
Instrucción nº 4	597	135	732	0	366	0	193	0	559
Instrucción nº 5	651	73	724	0	434	0	71	0	505
Instrucción nº 6	415	1	416	0	249	0	196	0	445
Instrucción nº 7	551	116	667	0	357	0	138	0	495
Instrucción nº 8	550	157	707	1	348	0	170	0	519
Instrucción nº 9	470	105	575	0	295	3	172	0	470
Instrucción nº 10	520	65	585	0	348	0	172	0	520
Instrucción nº 11	675	33	708	0	537	0	150	0	687
Instrucción nº 12	546	100	646	0	364	0	104	0	468
Instrucción nº 13	669	38	707	0	413	0	262	0	675
Instrucción nº 14	413	66	479	0	250	0	163	0	413
Instrucción nº 15	469	68	537	0	376	0	93	0	469
Instrucción nº 16	534	55	589	0	253	0	266	0	519
Instrucción nº 17	561	92	653	0	340	4	231	0	575
Instrucción nº 18	520	41	561	1	344	1	116	0	462
Instrucción nº 19	555	56	611	1	267	0	200	0	468
Instrucción nº 20	607	194	801	0	295	0	253	0	548
Instrucción nº 21	575	64	639	0	437	0	138	0	575
Instrucción nº 22	488	87	575	0	226	2	260	0	488
Instrucción nº 23	486	62	548	0	316	0	156	0	472
Instrucción nº 24	468	121	589	0	312	0	153	0	465
Instrucción nº 25	569	37	606	0	317	0	129	0	446
Instrucción nº 26	479	124	603	0	283	2	194	0	479
Instrucción nº 27	460	109	569	1	343	1	115	0	460
Instrucción nº 28	432	109	541	0	294	2	136	0	432
Instrucción nº 29	528	78	606	1	369	0	158	0	528
Instrucción nº 30	558	144	702	0	368	0	190	0	558
Instrucción nº 31	571	84	655	0	488	0	83	0	571
Instrucción nº 32	645	236	881	0	447	2	182	0	631
Instrucción nº 33	537	127	664	0	389	1	118	0	508
Total	17.810	2.962	20.772	5	11.600	18	5.471	0	17.094

4.6.12.13.c. REPRESENTACIÓN GRÁFICA DE SEÑALAMIENTOS

Juicios celebrados **17.810**
 Juicios suspendidos **2.962**
 Juicios señalados **20.772**



Juicios celebrados
 Juicios suspendidos
 Juicios señalados

4.6.12.14. PROCEDIMIENTOS ELEVADOS AL ÓRGANO COMPETENTE PARA SU ENJUICIAMIENTO	Causas con preso		Causas sin preso		Total
	Juicios rápidos	Restantes proc. abre.	Juicios rápidos	Restantes proc. abre.	
ELEVADOS AL JUZGADO DE LO PENAL	66	76	2.761	4.529	7.432
ELEVADOS A LA AUDIENCIA PROVINCIAL	0	40	0	524	564
TOTAL	66	116	2.761	5.053	7.996

4.6.12.15. PROCEDIMIENTOS ELEVADOS VISTA JURADO	Causa con preso	Causa sin preso	Total
	0	8	8

4.6.12.16. SUMARIOS CONCLUSOS ELEVADOS A LA AUDIENCIA	Con procesa- -miento	Sin procesa- -miento	Total
CAUSAS CON PRESO	26	5	31
CAUSAS SIN PRESO	58	9	67
TOTAL	84	14	98

4.6.12.17. RECURSOS DE APELACIÓN	Elevados durante el año	Devueltos durante el año			Anulando
		Confirmando totalmente	Revocando		
			Totalmente	Parcialmente	
CONTRA SENTENCIAS	1.027	661	86	74	13
CONTRA AUTOS	1.589	1.060	288	88	11
TOTAL	2.616	1.721	374	162	24

4.6.12.18. PROCESOS SOBRE VIOLENCIA DOMÉSTICA

4.6.12.18.1. DENUNCIAS RECIBIDAS (nº Total)	255
---	-----

DENUNCIANTE							
Hombre				Mujer			
Español		Extranjero		Española		Extranjera	
mayor de edad	menor de edad	mayor de edad	menor de edad	mayor de edad	menor de edad	mayor de edad	menor de edad
69	12	41	2	105	20	32	4

DENUNCIADO			
Hombre		Mujer	
Español	Extranjero	Española	Extranjera
118	48	69	39

4.6.12.18..2. RENUNCIA A LA CONTINUACIÓN DEL PROCESO	6
--	---

4.6.12.18.3. MOVIMIENTO DE ASUNTOS	Pendientes al iniciar el año	Ingresados durante el año	Reabiertos durante el año	Resueltos durante el año	Pendientes al finalizar el año
DILIGENCIAS URGENTES	0	60	0	60	0
SUMARIOS	1	2	0	1	2
DILIGENCIAS PREVIAS	66	185	7	202	56
PROCEDIMIENTOS ABREVIADOS	14	99	1	100	14
JUICIOS DE FALTAS Y DELITOS LEVES	10	32	0	36	6
PROCEDIMIENTOS JURADO	0	3	0	0	3
TOTAL	91	381	8	399	81

4.6.12.18.4. MOVIMIENTO JUICIOS RÁPIDOS DE VIOLENCIA DOMÉSTICA COMPETENCIA DE ESE ÓRGANO	Pendientes al iniciar el año	Ingresados durante el año	Reabiertos durante el año	Resueltos durante el año		Pendientes al finalizar el año
				Por sentencia	Por otra resolución	
	1	2	0	2	1	0

4.6.12.18.5. PROCEDIMIENTOS DE VIOLENCIA DOMÉSTICA ELEVADOS AL ÓRGANO COMPETENTE PARA SU ENJUICIAMIENTO	Causas con preso		Causas sin preso		TOTAL
	Juicios rápidos	Restantes proc. abrev.	Juicios rápidos	Restantes proc. abrev.	
ELEVADOS AL JUZGADO DE LO PENAL	1	0	25	57	83
ELEVADOS A LA AUDIENCIA PROVINCIAL	0	0	0	0	0
TOTAL	1	0	25	57	83

4.6.12.18.6. ORDENES DE PROTECCIÓN RECIBIDAS DURANTE EL AÑO

4.6.12.18.6.1. ÓRDENES DE PROTECCIÓN (nº Total)	78
---	----

DENUNCIANTE							
Hombre				Mujer			
Español		Extranjero		Española		Extranjera	
mayor de edad	menor de edad	mayor de edad	menor de edad	mayor de edad	menor de edad	mayor de edad	menor de edad
19	4	15	1	28	7	10	2

DENUNCIADO			
Hombre		Mujer	
Español	Extranjero	Española	Extranjera
37	19	14	9

4.6.12.18.6.2. RELACIÓN DEL DENUNCIANTE Y DENUNCIADO	Cónyuge	Excónyuge	Relación afectiva	Exrelación afectiva	Otras del art. 173.2	Total
	1	1	7	6	71	86

4.6.12.18.6.3. ORDEN DE PROTECCIÓN	Pendientes al iniciar el año	Incoadas durante el año	Resueltas durante el año		Pendientes al finalizar el año
			Adoptadas	Denegadas	
A INSTANCIA DE LA VÍCTIMA/S	0	66	51	15	0
A INSTANCIA DE PERSONA/S DEL ART. 173.2 CP	0	10	5	5	0
A INSTANCIA DEL MINISTERIO FISCAL	0	2	2	0	0
DE OFICIO	0	0	0	0	0
TOTAL	0	78	58	20	0

4.6.12.18.7. MEDIDAS CAUTELARES

4.6.12.18.7.1. DE NATURALEZA PENAL	ADOPTADAS							
	A instancia de la víctima		A instancia persona art. 173.2 CP		A instancia del Ministerio Fiscal		De oficio	
	Con orden de protección	Resto	Con orden de protección	Resto	Con orden de protección	Resto	Con orden de protección	Resto
Privativa de libertad	0	0	0	0	0	0	0	0
Salida de domicilio	7	0	0	0	0	0	0	0
Alejamiento	45	4	5	0	2	0	0	0
Prohibición de comunicación	39	1	5	0	2	0	0	0
Prohibición de volver al lugar del delito o residencia víctima	7	0	2	0	0	0	0	0
Suspensión tenencia, porte y uso de armas	4	0	0	0	0	0	0	0
Otras	0	0	0	0	0	0	0	0
TOTAL	102	5	12	0	4	0	0	0

4.6.12.18.7.2. DE NATURALEZA CIVIL	ADOPTADAS							
	A instancia de la víctima		A instancia persona art. 173.2 CP		A instancia del Ministerio Fiscal		De oficio	
	Con orden de protección	Resto	Con orden de protección	Resto	Con orden de protección	Resto	Con orden de protección	Resto
Atribución de la vivienda	0	0	0	0	0	0	0	0
Permuta del uso vivienda familiar	0	0	0	0	0	0	0	0
Suspensión régimen de visitas	0	0	0	0	0	0	0	0
Suspensión de patria potestad	0	0	0	0	0	0	0	0
Suspensión guarda y custodia	0	0	0	0	1	0	0	0
Prestación alimentos	0	0	0	0	0	0	0	0
Sobre protección del menor para evitar un peligro o perjuicio	0	0	0	0	0	0	0	0
Otras	0	0	0	0	0	0	0	0
TOTAL	0	0	0	0	1	0	0	0

4.6.12.18.8. FORMA EN QUE TERMINAN LOS PROCEDIMIENTOS	Por sentencia		Por sobreseimiento		Por elevación al órgano competente	Otras
	Absolutoria	Condenatoria	Libre	Provisional		
		18	12	6	97	112

4.6.12.18.9. PERSONAS ENJUICIADAS	NÚMERO	CONDENADO		ABSUELTO	
		Español	Extranjero	Español	Extranjero
VARONES	21	5	6	7	3
MUJERES	11	1	0	6	4
TOTAL	32	6	6	13	7

4.6.12.18.10. EJECUTORIAS	Pendientes al iniciar el año	Ingresadas durante el año	Incoadas durante el año	Reabiertas durante el año	Resueltas durante el año		Pendientes al finalizar el año
					Archivo provisional	Archivo definitivo	
		1	4	0	0	0	4

4.6.12.18.11. INCUMPLIMIENTOS

4.6.12.18.11.1. MEDIDAS PROVENIENTES DE ORDEN DE PROTECCIÓN	Naturaleza penal	Naturaleza civil
	6	0

4.6.12.18.11.2. INCUMPLIMIENTOS De penas del art. 48 en relación con el 57 nº 2 del CP	0
--	---

4.6.12.19. ACTUACIONES URGENTES REFERENTES A LA LO 1/04

4.6.12.19.1. ASUNTOS INGRESADOS	ingresados durante el año	Con medidas		Sin medidas	Remitidas al JVSM	Pendientes al finalizar el año
		Con OP	De resto			
		0	0	0	0	0

4.6.12.19.2. ÓRDENES DE PROTECCIÓN	Total órdenes de protección	DENUNCIANTE			
		Mujer			
		Española		Extranjera	
		mayor de edad	menor de edad	mayor de edad	menor de edad
	0	0	0	0	0

DENUNCIADO	
Hombre	
Español	Extranjero
0	0

4.6.12.19.3. ORDENES DE PROTECCIÓN TOTAL	Acordadas	Denegadas	Total
	0	0	0

4.6.12.20. B. SENTENCIAS Y AUTOS FINALES

4.6.12.20.1. JUICIOS DE FALTAS Y DELITOS LEVES	Condenatoria		Absolutoria		Exclusivamente con pronunciamientos civiles	Total
	Violencia doméstica	Resto	Violencia doméstica	Resto		
	5	11.600	18	5.471	0	17.094

4.6.12.20.2. PROCESOS POR DELITOS (conformidades)	Violencia doméstica	Resto
	7	2.199

4.6.12.20.3. AUTOS DEL ARTÍCULO 13 REAL DECRETO 8/2004 DE 29 DE OCTUBRE	1
---	---

4.6.12.20.3.1. AUTOS FINALES	Violencia doméstica	Resto
SOBRESEIMIENTO	103	34.053
RESTANTES AUTOS FINALES	51	9.591
TOTAL	154	43.644

4.6.12.20.4. DECRETOS	En fase declarativa	En fase de ejecución
	27	7.427

4.6.12.20.5 FORMA EN QUE TERMINAN LOS ASUNTOS RESUELTOS EN FASE DECLARATIVA

4.6.12.20.5.1 FORMA EN QUE TERMINAN LOS JUICIOS DE FALTAS	
Por auto de archivo definitivo (prescripción, fallecimiento, renuncia, ...)	2
Por sentencia	0
Por otros autos: acumulación, inhibición o transformación	0
TOTAL	2

4.6.12.20.5.2 FORMA EN QUE TERMINAN LOS JUICIOS SOBRE DELITOS LEVES	
Por auto de archivo definitivo (prescripción, fallecimiento, renuncia, ...)	4.222
Por sentencia	17.094
Por otros autos: acumulación, inhibición o transformación	7.111
TOTAL	28.427

4.6.12.20.5.3 FORMA EN QUE TERMINAN LOS PROCEDIMIENTOS ABREVIADOS	
Por elevación al Juzgado de lo Penal para su enjuiciamiento	7.996
Por auto de archivo definitivo (prescripción, fallecimiento, renuncia, ...)	232
Por otros autos: acumulación, inhibición, transformación, ...	740
TOTAL	8.968

4.6.12.20.5.4 FORMA EN QUE TERMINAN LAS DILIGENCIAS PREVIAS	
Por auto de transformación en sumario, procedimiento abreviado, procesos por aceptación de decreto o procedimiento de jurado	6.158
Por auto de transformación en juicio de faltas o juicio sobre delitos leves	2.087
Por auto de sobreseimiento provisional tras haber practicado diligencias de instrucción	5.709
Por auto de sobreseimiento libre	2.640
Por otros autos: sobreseimiento provisional acordado de plano (art. 641.1 y 2), acumulación, inhibición, ...	29.572
TOTAL	46.166

4.6.12.20.5.5 FORMA EN QUE TERMINAN LAS DILIGENCIAS URGENTES	
Por elevación al juzgado de lo penal para su enjuiciamiento	2.827
Por sentencia de conformidad	2.206
Por auto de transformación en diligencias previas	177
Por otros autos	193
TOTAL	5.403

4.6.12.21. INCIDENTES	Pendientes al iniciar el año	Ingresados durante el año	Resueltos durante el año	Pendientes al finalizar el año
INCIDENTES DEL ART. 241.1 LOPJ	0	21	20	1
INCIDENTES EN TRÁMITE	0	4	4	0
INCIDENTES EN EJECUCIÓN	0	2	1	1
TOTAL	0	27	25	2

4.6.12.22. ASUNTOS EN LOS QUE SE HAYAN APERTURADO PIEZAS SEPARADAS DEL ART. 762.6 LECRIM (Delitos Conexos)	12
--	----

4.6.12.23 PIEZAS SEPARADAS DEL ART. 762.6 LECRIM (Delitos Conexos)	Pendientes al iniciar el año	Ingresados durante el año	Resueltos durante el año	Pendientes al finalizar el año
	40	4	32	12

4.6.12.24 ASUNTOS DE INSTRUCCIÓN COMPLEJA	Pendientes al iniciar el año	Declarados durante el año	Resueltos durante el año	Pendientes al finalizar el año
	466	393	443	416

4.6.12.25 TASACIONES DE COSTAS PRACTICADAS	62
--	----

4.6.12.26 BLANQUEO DE DINERO (Asuntos en los que por primera vez se ha dirigido la investigación en algún procedimiento a la posible comisión de delitos de blanqueo de capitales)	0
--	---

4.6.12.27. RECURSOS DE REVISIÓN CONTRA RESOLUCIONES DEL LETRADO DE LA ADMINISTRACIÓN DE JUSTICIA	Pendientes iniciar el año	Ingresados	Resueltos		Pendientes al finalizar el año
			Confirmando	Revocando	
	1	14	10	4	1

4.6.12.28. SOLICITUDES DE AUXILIO JUDICIAL INTERNACIONAL REMITIDAS A ESTADOS NO PERTE	35
---	----

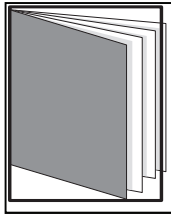
4.6.12.29. INSTRUMENTOS DE RECONOCIMIENTO MUTUO DE RESOLUCIONES PENALES EN LA UNIÓN EUROPEA	EMITIDAS	RECIBIDAS
	15	16

4.6.13 CARGA DE TRABAJO EN RELACIÓN A LOS NUEVOS MÓDULOS PUBLICADOS EN EL BOE EL 28/12/18

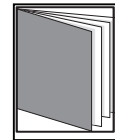
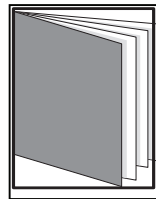

ASUNTOS COMPUTABLES PARA EL MÓDULO	ASUNTOS INGRESADOS 2018 (MÓDULO)	MÓDULO DE INGRESO PUBLICADOS EN EL BOE EL 28/12/2018	% RESPECTO AL MÓDULO DE INGRESO
ÓRGANO			
Instrucción nº 1	3280	3300	-0,61%
Instrucción nº 2	3098	3300	-6,12%
Instrucción nº 3	3182	3300	-3,58%
Instrucción nº 4	3076	3300	-6,79%
Instrucción nº 5	3174	3300	-3,82%
Instrucción nº 6	2990	3300	-9,39%
Instrucción nº 7	3168	3300	-4,00%
Instrucción nº 8	3062	3300	-7,21%
Instrucción nº 9	2980	3300	-9,70%
Instrucción nº 10	3498	3300	6,00%
Instrucción nº 11	3187	3300	-3,42%
Instrucción nº 12	3044	3300	-7,76%
Instrucción nº 13	3463	3300	4,94%
Instrucción nº 14	3141	3300	-4,82%
Instrucción nº 15	2976	3300	-9,82%
Instrucción nº 16	3160	3300	-4,24%
Instrucción nº 17	3102	3300	-6,00%
Instrucción nº 18	3131	3300	-5,12%
Instrucción nº 19	3568	3300	8,12%
Instrucción nº 20	2968	3300	-10,06%
Instrucción nº 21	2921	3300	-11,48%
Instrucción nº 22	3028	3300	-8,24%
Instrucción nº 23	3399	3300	3,00%
Instrucción nº 24	3046	3300	-7,70%
Instrucción nº 25	3239	3300	-1,85%
Instrucción nº 26	3351	3300	1,55%
Instrucción nº 27	3024	3300	-8,36%
Instrucción nº 28	2935	3300	-11,06%
Instrucción nº 29	3491	3300	5,79%
Instrucción nº 30	3323	3300	0,70%
Instrucción nº 31	3458	3300	4,79%
Instrucción nº 32	3076	3300	-6,79%
Instrucción nº 33	3093	3300	-6,27%

4.6.14 DURACIÓN ESTIMADA DE LOS ASUNTOS EN LOS ÓRGANOS JUDICIALES. CALCULADO EN MESES

DURACIÓN ESTIMADA DE LOS ASUNTOS EN LOS ÓRGANOS JUDICIALES (EN MESES)		
ÓRGANO	2017	2018
Instrucción nº 1	2,5	1,5
Instrucción nº 2	1,6	1,7
Instrucción nº 3	1,9	1,4
Instrucción nº 4	2,4	1,8
Instrucción nº 5	1,7	1,7
Instrucción nº 6	1,7	2,0
Instrucción nº 7	1,7	1,5
Instrucción nº 8	1,6	1,5
Instrucción nº 9	2,2	2,1
Instrucción nº 10	1,6	2,1
Instrucción nº 11	1,3	1,2
Instrucción nº 12	2,3	2,3
Instrucción nº 13	1,6	1,3
Instrucción nº 14	1,3	1,3
Instrucción nº 15	1,0	1,1
Instrucción nº 16	1,4	1,5
Instrucción nº 17	0,8	0,8
Instrucción nº 18	1,8	1,5
Instrucción nº 19	1,0	1,2
Instrucción nº 20	1,6	1,5
Instrucción nº 21	1,7	1,8
Instrucción nº 22	0,6	0,6
Instrucción nº 23	1,3	1,3
Instrucción nº 24	1,5	1,8
Instrucción nº 25	1,5	1,4
Instrucción nº 26	1,1	2,0
Instrucción nº 27	1,7	1,6
Instrucción nº 28	1,4	1,6
Instrucción nº 29	1,5	1,1
Instrucción nº 30	2,0	1,7
Instrucción nº 31	0,5	0,6
Instrucción nº 32	2,5	2,1
Instrucción nº 33	1,7	1,7



REPARTO DE ASUNTOS DE VIOLENCIA SOBRE LA MUJER



- ÍNDICE DE REPARTO -

4.7.1.a	REPARTO DE ASUNTOS POR EL DECANATO	pág. 274
4.7.1.a.1	REPARTO DE ASUNTOS CIVILES	pág. 274
4.7.1.a.2.	REPARTO DE ASUNTO PENALES	pág. 274
4.7.1.a.3	REPARTO TOTAL DE ASUNTOS CIVIL Y PENAL	pág. 274
4.7.1.a.4	REPARTO DE EXHORTOS	pág. 274
4.7.1.b	NUEVA CLASE DE REPARTO DE ASUNTOS	pág. 275
4.7.1.b.1	NUEVA CLASE DE REPARTO DE ASUNTOS CIVILES	pág. 277
4.7.1.b.2	NUEVA CLASE DE REPARTO DE ASUNTOS PENALES	pág. 277
4.7.2.	MOVIMIENTO DE ASUNTOS DE VIOLENCIA SOBRE LA MUJER	pág. 278
4.7.2.1.	MOVIMIENTO GENERAL POR TIPOS DE PROCESOS	pág. 278

4.7.2.1.a. MOVIMIENTO GENERAL POR TIPOS DE PROCESOS	pág. 278
4.7.2.1.b. MOVIMIENTO GENERAL POR JUZGADO	pág. 278
4.7.2.1.c. REPRESENTACIÓN GRÁFICA DEL MOVIMIENTO GENERAL DE ASUNTOS	pág. 278
4.7.2.1.d. REPRESENTACIÓN GRÁFICA DE ASUNTOS PENDIENTES AL FINAL DEL AÑO	pág. 279
4.7.3. DENUNCIAS RECIBIDAS	pág. 279
4.7.3.a. TOTAL DE MUJERES VÍCTIMAS DE VIOLENCIA DE GÉNERO	pág. 279
4.7.4. RENUNCIAS DURANTE EL AÑO	pág. 279
4.7.5. MOVIMIENTO GENERAL POR TIPOS DE DELITOS	pág. 280
4.7.5.a ASUNTOS DE INSTRUCCIÓN COMPLEJA	pág. 280
4.7.6. MOVIMIENTO GENERAL POR TIPOS DE DELITOS LEVES	pág. 280
4.7.7. CON RESULTADO DE MUERTE	pág. 280
4.7.8. ASUNTOS RECIBIDOS SEGÚN LAS ANOTACIONES DEL LIBRO REGISTRAL	pág. 280
4.7.9. SEÑALAMIENTOS	pág. 281
4.7.9.a. SEÑALAMIENTOS POR JUZGADO	pág. 281
4.7.9.b. REPRESENTACIÓN GRÁFICA DE SEÑALAMIENTOS	pág. 281
4.7.10. MOVIMIENTO DE JUICIOS DE FALTAS Y DELITOS LEVES RÁPIDOS E INMEDIATOS	pág. 282
4.7.11. SOBRESUMOS	pág. 282
4.7.12. FORMA EN QUE TERMINAN LOS PROCEDIMIENTOS	pág. 282
4.7.13. ASUNTOS SENTENCIADOS PENDIENTES DE FIRMEZA	pág. 282
4.7.14. PROCEDIMIENTOS ELEVADOS AL ÓRGANO COMPETENTE PARA ENJUICIAMIENTOS	pág. 282
4.7.15.a PROCEDIMIENTOS ELEVADOS A VISTA JURADO	pág. 283
4.7.15.b SUMARIOS CONCLUSOS ELEVADOS A LA AUDIENCIA	pág. 283
4.7.16. Nº DE CAUSAS CON PRESOS PROVISIONAL	pág. 283
4.7.17. RECURSOS DE APELACIÓN	pág. 283
4.7.18. EJECUTORIAS	pág. 283
4.7.19. DESPACHOS PENALES DE AUXILIO JUDICIAL	pág. 283
4.7.20. ÓRDENES DE PROTECCIÓN	pág. 284
4.7.20.1. ORDENES DE PROTECCIÓN Nº TOTAL	pág. 284
4.7.20.2. RELACIÓN DE DENUNCIANTE Y DENUNCIADO	pág. 284
4.7.20.3. ORDEN DE PROTECCIÓN	pág. 284
4.7.20.3.b PRONUNCIAMIENTOS SOBRE ÓRDENES DE PROTECCIÓN	pág. 284
4.7.21. MEDIDAS JUDICIALES DE PROTECCIÓN Y SEGURIDAD A LAS VÍCTIMAS	pág. 285
4.7.21.1. DE NATURALEZA PENAL	pág. 285
4.7.22. DE NATURALEZA CIVIL	pág. 285

4.7.23. PERSONAS ENJUICIADAS	pág. 286
4.7.23.b ESCRITOS PENDIENTES DE PROVEER	pág. 286
4.7.24. DESGLOSE POR TIPO DE PROCESOS EN MATERIA CIVIL	pág. 286
4.7.24.1. PROCESOS CONTENCIOSOS	pág. 286
4.7.24.2. PROCESOS DERIVADOS DE LA ORDEN DE PROTECCIÓN	pág. 287
4.7.24.3. SEÑALAMIENTOS CIVILES	pág. 287
4.7.24.4. EJECUCIONES CIVILES	pág. 287
4.7.24.5. ESCRITOS PENDIENTES DE PROVEER	pág. 287
4.7.24.5.b TASACIONES DE COSTAS PRACTICADAS	pág. 287
4.7.24.6. RECURSOS DE APELACIÓN	pág. 287
4.7.24.6.b RECURSOS DE REVISIÓN CONTRA RESOLUCIONES DEL LETRADO DE LA ADMINISTRACIÓN	pág. 287
4.7.24.7. DESPACHOS CIVILES DE AUXILIO JUDICIAL	pág. 287
4.7.25. SENTENCIAS AREA PENAL	pág. 288
4.7.25.1. SENTENCIAS POR JUZGADO	pág. 288
4.7.25.1.a. EN JUICIOS DE FALTAS I DELICTES LLEUS	pág. 288
4.7.25.1.b. REPRESENTACIÓN GRÁFICA DE SENTENCIAS EN JUICIOS DE FALTAS Y DELICTES	pág. 288
4.7.25.2. EN PROCESOS POR DELITOS	pág. 288
4.7.25.3. AUTOS FINALES	pág. 289
4.7.25.4. DECRETOS	pág. 289
4.7.26. SENTENCIAS AREA CIVIL	pág. 289
4.7.26.1.a. SENTENCIAS CIVILES POR JUZGADO CON/SIN OPOSICIÓN	pág. 289
4.7.26.1.b. REPRESENTACIÓN GRÁFICA SENTENCIAS CIVILES POR JUZGADO	pág. 289
4.7.26.2. AUTOS FINALES	pág. 289
4.7.26.3. DECRETOS	pág. 289
4.7.27 CARGA DE TRABAJO EN RELACIÓN A LOS NUEVOS MÓDULOS PUBLICADOS EN EL REGISTRO DE LA ADMINISTRACIÓN	pág. 290
4.7.28 DURACIÓN ESTIMADA DE LOS ASUNTOS EN LOS ÓRGANOS JUDICIALES. CÁLCULO DE LA CARGA DE TRABAJO	pág. 290

4.7. VIOLENCIA SOBRE LA MUJER

4.7.1.a REPARTO DE ASUNTOS PERÍODO DE 2014 A 2018

4.7.1.a.1 REPARTO DE ASUNTOS CIVILES (hasta 5/03/18)	2014	2015	2016	2017	2018
DEMANDAS	336	354	326	326	66
DEMANDAS DE EJECUCIÓN	125	128	148	157	32
IMPUGNACIÓN JUSTICIA GRATUITA	17	15	12	4	1
JURA DE CUENTAS	28	20	16	12	3
INHIBICIONES JDOS. DE FAMILIA	95	60	85	76	15
INHIBICIONES J.F. OTRAS PROCEDENCIAS	2	3	3	3	0
TOTAL	603	580	590	578	117

4.7.1.a.2 REPARTO DE ASUNTOS PENALES (hasta 5/03/18)	2014	2015	2016	2017	2018
DE BARCELONA CIUDAD	65	85	100	82	21
DE OTRAS POBLACIONES	158	182	214	218	35
TOTAL	223	267	314	300	56

4.7.1.a.3 REPARTO CIVIL Y PENAL (apartado 4.7.1.a.1 y 4.7.1.a.2 PERÍODO DE 2014 A 2018)	2014	2015	2016	2017	2018
	826	847	904	878	173

4.7.1.a.4 EXHORTOS REPARTIDOS PERÍODO DE 2014 A 2018	2014	2015	2016	2017	2018
	209	208	232	216	37

4.7.1.b NUEVA CLASE DE REPARTO DE ASUNTOS (a partir del 05/03/18)

4.7.1.b.1 NUEVA CLASE DE REPARTO DE ASUNTOS CIVILES

REP81701	Medidas provisionales y cautelares previas a la demanda
REP81702	Medidas coetáneas y modificación provisional de medidas definitivas
REP8170401	Demanda consensuada separación y divorcio
REP8170402	Demanda separación no consensuada con medidas provisionales
REP8170404	Demanda divorcio no consensuado con medidas provisionales
REP8170405	Demanda divorcio no consensuado sin medidas provisionales
REP8170501	Demanda consensuada guarda y custodia menores y alimentos
REP8170502	Demanda no consensuada guarda y custodia menores o alimentos con medidas provisio
REP8170503	Demanda no consensuada guarda y custodia menores o alimentos sin medidas provisior
REP8170601	Demanda consensuada modificación de medidas definitivas (antecedentes)
REP8170602	Demanda no consensuada de modificación de medidas definitivas (antecedentes)
REP8170603	Demanda no consensuada de modificación de medidas definitivas (otro partido judicial)
REP8170801	Oposición resolución Administrativa protección menores y amparo (art. 780 LEC)
REP8170902	Conflictos en el ejercicio patria potestad (art. 156 Cc) o medidas protección menores (art
REP8170903	Otros actos sobre jurisdicción voluntaria familia

REP81712	Privación patria potestad
REP81714	Impugnación resoluciones justicia gratuita
REP81715	Auxilio judicial familia
REP81717	Demandas de ejecución de sentencias
REP81718	Otras demandas no previstas en apartados anteriores

4.7.1.b.2 NUEVA CLASE DE REPARTO DE ASUNTOS PENALES

REP80101	Atestados y denuncias con autor conocido
REP80102	Atestados y denuncias con autor desconocido
REP802	Querellas
REP803	Denuncias presentadas con firma de letrado/procurador
REP804	Diligencias de Fiscalía u otras autoridades no policiales
REP805	Diligencias y actuaciones de juzgados de instrucción y otras autoridades judiciales
REP806	Causas con preso de inhabilitaciones
REP812	Otras causas no previstas en apartados anteriores
REP81301	Auxilio judicial nacional

4.7.1.b NUEVA CLASE DE REPARTO DE ASUNTOS (a partir del 05/03/18)

4.7.1.b.1 NUEVA CLASE DE REPARTO DE ASUNTOS CIVILES	1º trimes.	2º trimes.	3º trimes.	4º trimes.	Total
REP81701	2	6	10	19	37
REP81702	0	0	0	2	2
REP8170401	0	4	2	5	11
REP8170402	0	3	0	3	6
REP8170404	8	26	23	40	97
REP8170405	1	13	11	10	35
REP8170501	2	3	2	1	8
REP8170502	7	17	11	22	57
REP8170503	0	18	4	9	31
REP8170601	0	1	2	3	6
REP8170602	5	15	9	17	46
REP8170603	1	1	3	1	6
REP8170801	1	1	1	1	4
REP8170902	2	12	3	4	21
REP8170903	1	5	2	9	17
REP81712	0	1	0	0	1
REP81714	0	2	2	4	8
REP81715	1	6	5	4	16
REP81717	9	42	19	45	115
REP81718	6	27	7	21	61
Total	46	203	116	220	585

4.7.1.b.2 NUEVA CLASE DE REPARTO DE ASUNTOS PENALES	1º trimes.	2º trimes.	3º trimes.	4º trimes.	Total
REP80101	4	14	123	124	265
REP80102	1	1	92	186	280
REP802	0	1	1	2	4
REP803	0	0	1	0	1
REP804	0	0	1	2	3
REP805	15	35	50	51	151
REP806	0	1	1	0	2
REP812	2	0	1	0	3
REP81301	16	65	33	44	158
Total	38	117	303	409	867

4.7.2. MOVIMIENTO DE ASUNTOS DE LOS JUZGADOS DE VIOLENCIA SOBRE LA MUJER
DESGLASADO POR JUZGADO PERÍODO 2016

4.7.2.1. MOVIMIENTO DE ASUNTOS DE LOS JUZGADOS DE VIOLENCIA SOBRE LA MUJER

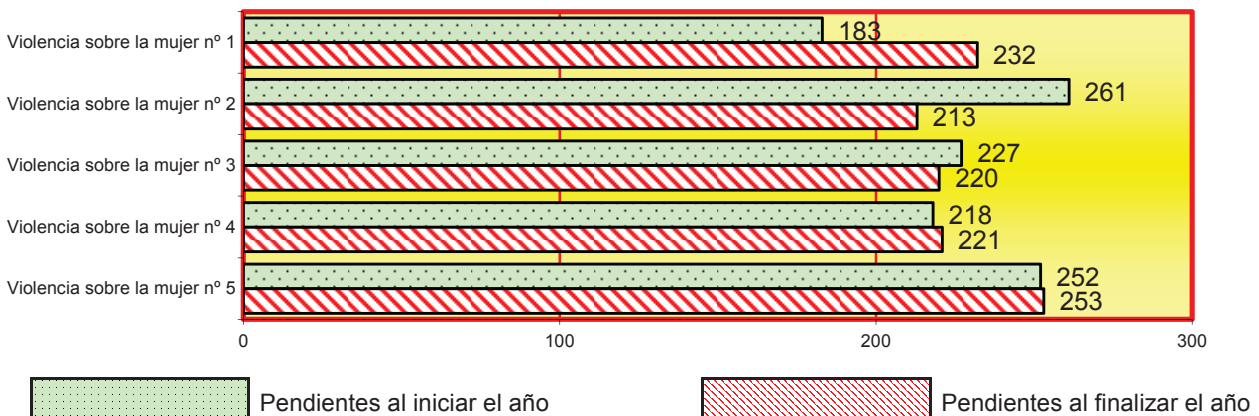
4.7.2.1.a RESUMEN GENERAL POR TIPOS DE PROCESOS	Pendientes al iniciar el año	Ingresados		Reabiertos durante el año	Resueltos durante el año	Pendientes al finalizar el año
		directamente	procedentes otros Órganos			
DILIGENCIAS URGENTES	1	1.134	0	0	1.132	3
SUMARIOS	19	22	0	0	24	17
DILIGENCIAS PREVIAS	700	2.396	1.069	51	3.529	687
PROCEDIMIENTOS ABREVIADOS	398	1.265	1	0	1.253	411
JUICIOS SOBRE DELITOS LEVES	20	78	0	0	83	15
JUICIOS DE FALTAS	0	0	0	0	0	0
LEY ORGÁNICA 5/95 (JURADO)	3	11	0	0	8	6
TOTAL	1.141	4.906	1.070	51	6.029	1.139

4.7.2.1.b. MOVIMIENTO DE ASUNTOS POR JUZGADO	Pendientes al iniciar el año	Ingresados		Reabiertos durante el año	Resueltos durante el año	Pendientes al finalizar el año
		directamente	procedentes otros Órganos			
Violencia sobre la mujer nº 1	183	900	287	9	1.147	232
Violencia sobre la mujer nº 2	261	715	387	21	1.171	213
Violencia sobre la mujer nº 3	227	888	273	3	1.171	220
Violencia sobre la mujer nº 4	218	1.143	0	0	1.140	221
Violencia sobre la mujer nº 5	252	1.260	123	18	1.400	253
TOTAL	1.141	4.906	1.070	51	6.029	1.139

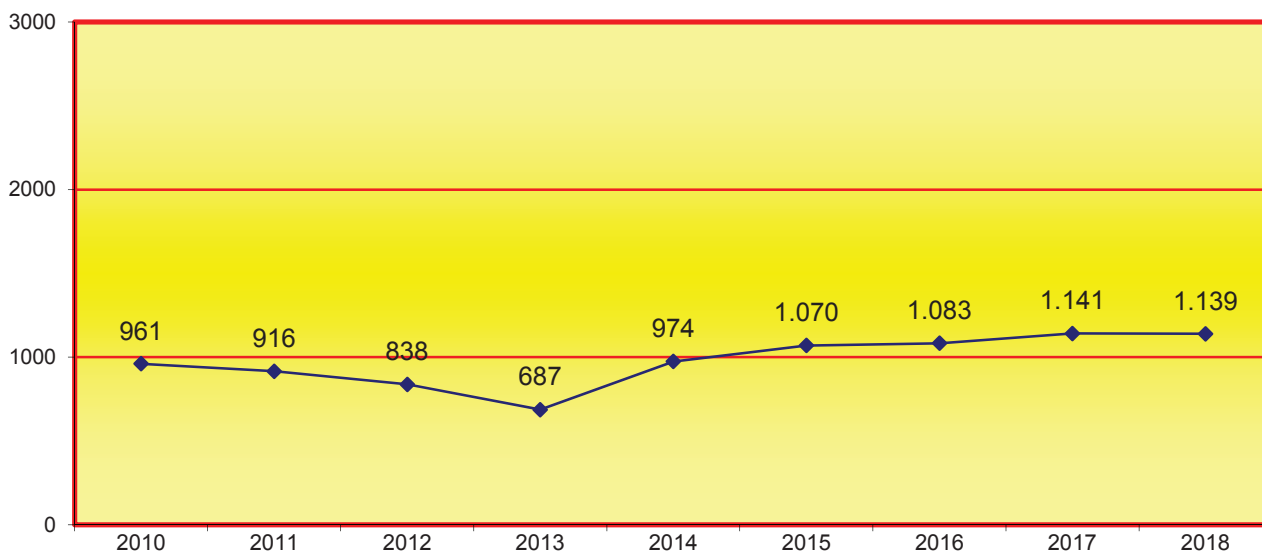
4.7.2.1.c. REPRESENTACIÓN GRÁFICA DE LOS PROCEDIMIENTOS POR JUZGADO

Total de asuntos pendientes en los juzgados de violencia sobre la mujer al iniciar el año: **1.141**

Total de asuntos pendientes en los juzgados de violencia sobre la mujer al finalizar el año: **1.139**



4.7.2.1.d. EVOLUCIÓN GRÁFICA ANUAL DE LOS ASUNTOS PENDIENTES AL FINALIZAR EL AÑO EN LOS SIGUIENTES PERÍODOS:



4.7.3. DENUNCIAS RECIBIDAS		2014	2015	2016	2017	2018
Presentada directamente por la víctima		88	78	76	954	400
Presentada directamente por familiares		12	12	22	69	56
Por atestados policiales	Con denuncia de la víctima	2.381	2.798	2.806	2.683	2.694
	Con denuncia de familiar	100	136	141	146	117
	Por intervención directa policial	1.485	1.403	1.497	1.238	1.262
Parte de lesiones recibido directamente en el Juzgado		641	685	625	437	491
Servicios de Asistencia/Terceros en general		20	30	21	28	63
Total		4.727	5.142	5.188	5.555	5.083

4.7.3.a. TOTAL DE MUJERES VÍCTIMAS DE VIOLENCIA DE GÉNERO	Española	Extranjera	total
	2.265	2.137	4.402

4.7.4. RENUNCIAS DURANTE EL AÑO	2016		2017		2018	
	Por española	Por extranjera	Por española	Por extranjera	Por española	Por extranjera
Renuncia a la continuación del proceso	126	114	383	341	376	382
Total	240		724		758	

4.7.5. RESUMEN GENERAL POR TIPOS DE DELITOS	Ingresados	Ingresados	Ingresados	Ingresados	Ingresados
	2014	2015	2016	2017	2018
HOMICIDIO	11	7	6	6	6
ABORTO	1	0	0	1	0
LESIONES AL FETO	0	0	0	0	0
LESIONES DEL ART. 153 DEL CP	3.729	3.903	3.942	3.874	3.333
LESIONES DEL ART. 173 DEL CP	403	811	530	715	523
LESIONES DEL ART. 148 Y SIGUIENTES DEL CP	574	633	598	288	384
CONTRA LA LIBERTAD	582	529	652	531	708
CONTRA LA LIBERTAD E INDEMNIDAD SEXUALES	31	49	83	99	110
CONTRA LA INTEGRIDAD MORAL	36	48	49	50	45
CONTRA LA INTIMIDAD Y EL DERECHO A LA PROPIA IMAGEN	0	0	0	33	51
CONTRA EL HONOR	0	0	0	22	29
CONTRA DERECHOS Y DEBERES FAMILIARES	6	37	54	30	30
QUEBRANTAMIENTOS DE PENAS	63	76	193	198	229
QUEBRANTAMIENTOS DE MEDIDAS	73	137	345	354	411
OTROS	215	289	215	185	170
TOTAL	5.724	6.519	6.667	6.386	6.029

4.7.5.b. ASUNTOS DE INSTRUCCIÓN COMPLEJA	Pendientes al iniciar el año	Declarados durante el año	Resueltos durante el año	Pendientes al finalizar el año
		68	131	148

4.7.6. RESUMEN GENERAL POR TIPOS DE DELITOS LEVES	Ingresadas	Ingresadas	Ingresadas	Ingresadas	Ingresadas
	2014	2015	2016	2017	2018
INJURIAS	114	91	71	79	61
VEJACIÓN INJUSTA	59	52	46	33	42
OTRAS	22	7	0	7	6
TOTAL	195	150	117	119	109

4.7.7. RESULTADO DE MUERTE	Con protección	Sin protección	Total
		0	2

4.7.8. Nº DE ASUNTOS RECIBIDOS DURANTE EL AÑO SEGÚN LAS ANOTACIONES DEL LIBRO DE REGISTRO GENERAL	7.443
---	-------

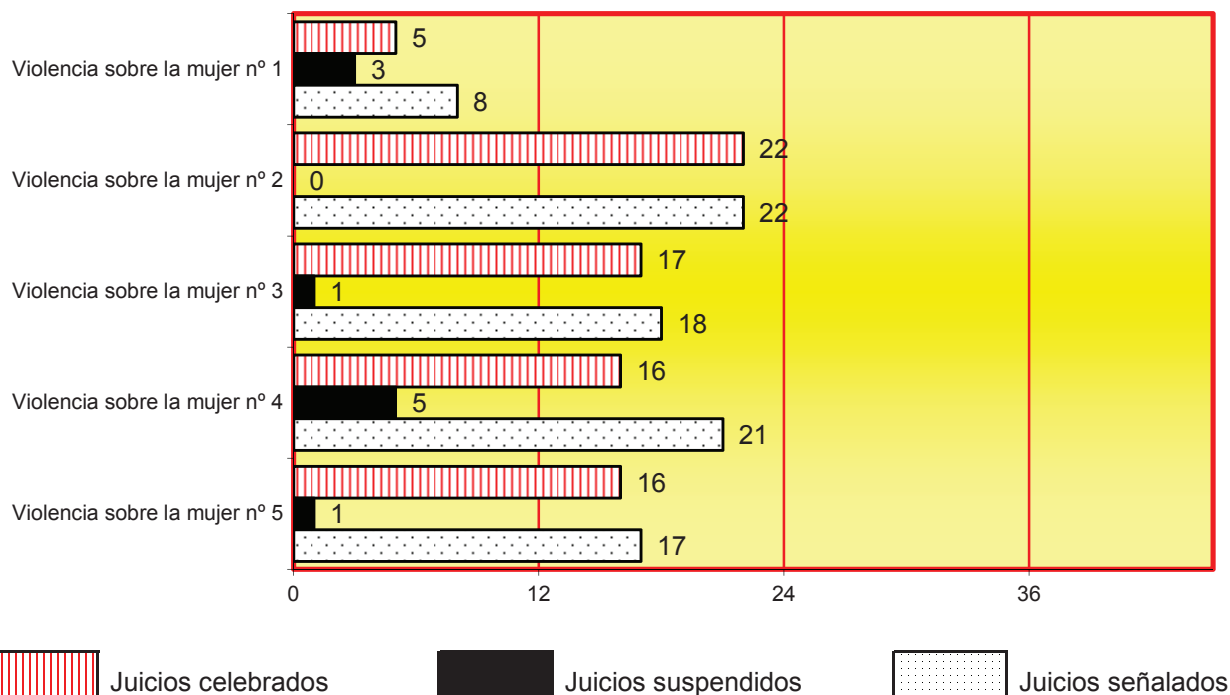
4.7.9. SEÑALAMIENTOS	Celebrados durante el año	Suspendidos durante el año	Señalados durante el año
JUICIOS RÁPIDOS DE FALTAS Y DELITOS LEVES	28	0	28
RESTANTES JUICIOS DE FALTAS Y DELITOS LEVES	48	10	58
TOTAL	76	10	86

4.7.9.a. SEÑALAMIENTOS POR JUZGADO	Celebrados durante el año	Suspendidos durante el año	Señalados durante el año
Violencia sobre la mujer nº 1	5	3	8
Violencia sobre la mujer nº 2	22	0	22
Violencia sobre la mujer nº 3	17	1	18
Violencia sobre la mujer nº 4	16	5	21
Violencia sobre la mujer nº 5	16	1	17
TOTAL	76	10	86

4.7.9.b. REPRESENTACIÓN GRÁFICA DE LOS SEÑALAMIENTOS

CELEBRADOS SUSPENDIDOS Y SEÑALADOS

Total de celebrados: **76**
 Total de suspendidos: **10**
 Total de señalamientos: **86**



4.7.10. MOVIMIENTO JUICIOS RÁPIDOS DE FALTAS Y DELITOS LEVES	Pendientes al iniciar el año	Ingresados durante el año	Reabiertos durante el año	Resueltos durante el año		Pendientes al finalizar el año
				Por sentencia	Por otra resolución	
	1	31	0	26	5	1

4.7.11. SOBRESEIMIENTO (ART. 637 Y 641 LECrim.)	
Sobreseimiento libre	
Por no haber indicios racionales de haberse cometido el delito (art. 637 1º)	46
El hecho no es constitutivo de delito (art. 637 2º)	65
Por exención de la responsabilidad criminal (art. 637 3º)	27
Total	138
Sobreseimiento provisional	
Por no resultar justificada la perpetración del delito (art. 641.1º)	1.196
Por no haber autor conocido y determinado (art. 641.2º)	45
Total	1.241

4.7.12. FORMA EN QUE TERMINAN LOS PROCEDIMIENTOS	Por sentencia		Por sobreseimiento		Por elevación al órgano competente	Otras formas de terminación
	Absolutoria	Condenatoria	Libre	Provisional		
		45	43	138	1.241	1.275

4.7.13. JUICIOS DE FALTAS Y DELITOS LEVES SENTENCIADOS PENDIENTES DE FIRMEZA	2
--	---

4.7.14. PROCEDIMIENTOS ELEVADOS AL ÓRGANO COMPETENTE PARA SU ENJUICIAMIENTO	Causas con preso		Causas sin preso		Total
	Juicios rápidos	Restantes proc. abre.	Juicios rápidos	Restantes proc. abre.	
ELEVADOS AL JUZGADO DE LO PENAL	7	9	686	537	1.239
ELEVADOS A LA AUDIENCIA PROVINCIAL	0	3	0	2	5
TOTAL	7	12	686	539	1.244

4.7.15.a PROCEDIMIENTOS ELEVADOS VISTA JURADO	Total
CAUSAS CON PRESO	2
CAUSAS SIN PRESO	5
TOTAL	7

4.7.15.b SUMARIOS CONCLUSOS ELEVADOS A LA AUDIENCIA	Total
CAUSAS CON PRESO	5
CAUSAS SIN PRESO	19
TOTAL	24

4.7.16. Nº DE CAUSAS CON PRESO PROVISIONAL AL FINALIZAR EL AÑO	11
--	----

4.7.17. RECURSOS DE APELACIÓN	Elevados durante el año	Devueltos durante el año			
		Confirmando totalmente	Revocando		Anulando
			Totalmente	Parcialmente	
CONTRA SENTENCIAS	10	5	3	0	0
CONTRA AUTOS	275	151	39	14	0
TOTAL	285	156	42	14	0

4.7.18. EJECUTORIAS JUICIOS DE FALTAS Y DELITOS LEVES	Pendientes al iniciar el año	Ingresadas durante el año	Incoadas durante el año	Reabiertas durante el año	Resueltas durante el año		Pendientes al finalizar el año
					Archivo provisional	Archivo definitivo	

4.7.19. DESPACHOS PENALES DE AUXILIO JUDICIAL.	Pendientes al iniciar el año	Ingresados durante el año	Resueltos durante el año	Pendientes al finalizar el año
DESPACHOS NACIONALES	16	280	283	13
DESPACHOS UNIÓN EUROPEA	3	12	15	0
DESPACHOS OTROS PAISES	0	0	0	0
TOTAL	19	292	298	13

4.7.20. ÓRDENES DE PROTECCIÓN Y MEDIDAS ART. 544 bis ter RECIBIDAS DURANTE EL AÑO

4.7.20.1. ÓRDENES DE PROTECCIÓN (nº Total)	1.136
--	-------

DENUNCIANTE Mujer				DENUNCIADO Hombre	
Española		Extranjera		Español	Extranjero
+edad	-edad	+edad	-edad		
600	12	522	2	573	563

4.7.20.2. RELACIÓN DEL DENUNCIANTE/DENUNCIADO	Cónyuge	Excónyuge	Relación afectiva	Exrelación afectiva	Total
	203	90	404	439	1.136

4.7.20.3. ORDEN DE PROTECCIÓN	Pendientes al iniciar el año	Incoadas durante el año	Inadmitidas	Resueltas durante el año		Pendientes al finalizar el año
				Adoptadas	Denegadas	
A INSTANCIA DE LA VÍCTIMA/S	0	1124	0	484	640	0
A INSTANCIA DE OTRAS PERSONA/S	0	3	0	3	0	0
A INSTANCIA DEL MINISTERIO FISCAL	0	9	0	9	0	0
DE OFICIO	0	0	0	0	0	0
A INSTANCIA DE LA ADMINISTRACIÓN	0	0	0	0	0	0
TOTAL	0	1.136	0	496	640	0

4.7.20.3.b PRONUNCIAMIENTOS SOBRE ÓRDENES DE PROTECCIÓN	Pendientes al iniciar el año	Incoadas durante el año	RESUELTAS		Pendientes al finalizar el año
			Modificadas	Ratificadas	
	0	69	12	57	0

4.7.21. MEDIDAS JUDICIALES DE PROTECCIÓN Y SEGURIDAD A LAS VÍCTIMAS

4.7.21.1. DE NATURALEZA PENAL	ADOPTADAS							
	A instancia de la víctima		A instancia de otras personas		A instancia del Ministerio Fiscal		De oficio	A instancia de Admon.
	Con orden protección	Resto	Con orden protección	Resto	Con orden protección	Resto	C/S orden protección	C/S orden protección
Privativa de libertad	17	2	0	0	0	0	0	0
Salida del domicilio	22	0	0	0	0	0	0	0
Alejamiento	442	2	3	0	6	0	0	0
Prohibición de comunicación	415	2	3	0	6	0	0	0
Prohibición de volver al lugar del delito o residencia víctima	6	0	0	0	0	0	0	0
Suspensión tenencia, porte y uso de armas	4	0	0	0	0	0	0	0
Otras	16	0	0	0	1	0	0	0
TOTAL	922	6	6	0	13	0	0	0

4.7.22. DE NATURALEZA CIVIL	ADOPTADAS							
	A instancia de la víctima		A instancia de otras personas		A instancia del Ministerio Fiscal		De oficio	A instancia de Admon.
	Con orden protección	Resto	Con orden protección	Resto	Con orden protección	Resto	C/S orden protección	C/S orden protección
Atribución de la vivienda	79	1	0	0	0	0	0	0
Permuta del uso vivienda familiar	0	0	0	0	0	0	0	0
Suspensión régimen de visitas	62	0	0	0	0	0	0	0
Suspensión de patria potestad	7	0	0	0	0	0	0	0
Suspensión de guarda y custodia	119	1	0	0	0	0	0	0
Prestación alimentos	132	1	0	0	0	0	0	0
Sobre protección del menor para evitar un peligro o perjuicio	7	0	0	0	0	0	0	0
Otras	27	0	0	0	0	0	0	0
TOTAL	433	3	0	0	0	0	0	0

4.7.23. PERSONAS ENJUICIADAS	NÚMERO	CONDENADO		ABSUELTO	
		Español	Extranjero	Español	Extranjero
VARONES	89	32	11	30	16
MUJERES	1	0	0	1	0
TOTAL	90	32	11	31	16

4.7.23.b. ESCRITOS PENDIENTES DE PROVEER	Tramite	Ejecución	Total
	72	9	81

B) ÁREA CIVIL

4.7.24. DESGLOSE POR TIPO DE PROCESO

4.7.24.1. PROCESOS CONTENCIOSOS	Pendientes al iniciar el año	Ingresados		Resueltos		Pendientes al finalizar el año
		directamente	procedente transformación	por transformación	restantes	
SOBRE FILIACIÓN, MATERNIDAD Y PATERNIDAD	5	1	0	0	5	0
RELACIÓN PATERNO FILIAL	0	0	0	0	0	0
NULIDADES MATRIMONIALES	0	0	0	0	0	0
DIVORCIOS CONSENSUADOS	3	25	1	0	25	4
DIVORCIOS NO CONSENSUADOS	72	153	0	1	120	103
SEPARACIONES CONSENSUADAS	0	4	0	0	4	0
SEPARACIONES NO CONSENSUADAS	4	9	0	0	10	3
EFICACIA CIVIL, SEPARACIÓN, DISOLUCIÓN O NULIDAD CANÓNICA	0	0	0	0	0	0
MEDIDAS PREVIAS	14	62	0	0	59	18
MEDIDAS COETANEAS	30	118	0	0	116	46
MEDIDAS POSTERIORES	4	5	0	0	9	0
MODIFICACIÓN MEDIDAS CONSENSUADAS	3	6	0	0	7	2
MODIFICACIÓN MEDIDAS NO CONSENSUADAS	35	68	0	0	64	41
JUICIOS VERBALES	13	48	0	0	42	19
ASENTIMIENTO EN ADOPCIÓN	0	0	0	0	0	0
OPOSICIÓN A RESOLUCIÓN ADMINISTRATIVA EN PROTECCIÓN DE MENORES	3	2	0	0	2	3
SOBRE LA CAPACIDAD DE LAS PERSONAS ART. 756 Y ss LEC	0	0	0	0	0	0
LIQUIDACIÓN DEL RÉGIMEN ECONÓMICO MATRIMONIAL	2	1	0	0	1	2
GUARDA CUSTODIA O ALIMENTOS DE HIJOS MENORES NO MATRIMONIALES CONSENSUADOS	2	11	1	0	10	7
GUARDA CUSTODIA O ALIMENTOS DE HIJOS MENORES NO MATRIMONIALES NO CONSENSUADOS	68	105	0	1	98	70
INCIDENTES DEL ART. 241,1 LOPJ	0	0	0	0	0	0
RESTO DE INCIDENTES	27	49	0	0	49	36
OTROS CONTENCIOSOS	0	0	0	0	0	0
TOTAL	285	667	2	2	621	354

4.7.24.2. PROCEDIMIENTOS DERIVADOS DE LA ORDEN DE PROTECCIÓN	Ingresados durante el año	Medidas		
		ratificadas	modificadas	sin efecto
	37	39	0	1

4.7.24.3. SEÑALAMIENTOS	Celebrados durante el año	Suspendidos durante el año	Señalados durante el año
		394	142

4.7.24.4. EJECUCIONES CIVILES	Pendientes al iniciar el año	Ingresadas durante el año	Reiniciadas durante el año	Acumuladas durante el año	Resueltas durante el año	Pendientes al finalizar el año
		431	178	18	0	124

4.7.24.5. ESCRITOS PENDIENTES DE PROVEER	Tramite	Ejecución	Total
		42	36

4.7.24.5.b TASACIONES DE COSTAS PRACTICADAS	51
---	----

4.7.24.6. RECURSOS DE APELACIÓN	Elevados durante el año	Devueltos durante el año			Anulando
		Confirmando totalmente	Revocando Totalmente	Revocando Parcialmente	
CONTRA SENTENCIAS	41	20	3	5	0
RESTANTES	19	5	0	0	0
TOTAL	60	25	3	5	0

4.7.24.6.b RECURSOS DE REVISIÓN CONTRA RESOLUCIONES DEL LETRADO DE LA ADMINISTRACIÓN DE JUSTICIA APELACIÓN	Pendientes iniciar el año	Ingresados	Resueltos		Pendientes al finalizar el año
			Confirmando	Revocando	
	0	13	11	2	0

4.7.24.7. DESPACHOS CIVILES DE AUXILIO JUDICIAL.	Pendientes al iniciar el año	Ingresados durante el año	Resueltos durante el año	Pendientes al finalizar el año
	DESPACHOS NACIONALES	0	33	33
DESPACHOS UNIÓN EUROPEA	0	0	0	0
DESPACHOS OTROS PAISES	0	0	0	0
TOTALES	0	33	33	0

SENTENCIAS Y AUTOS FINALES

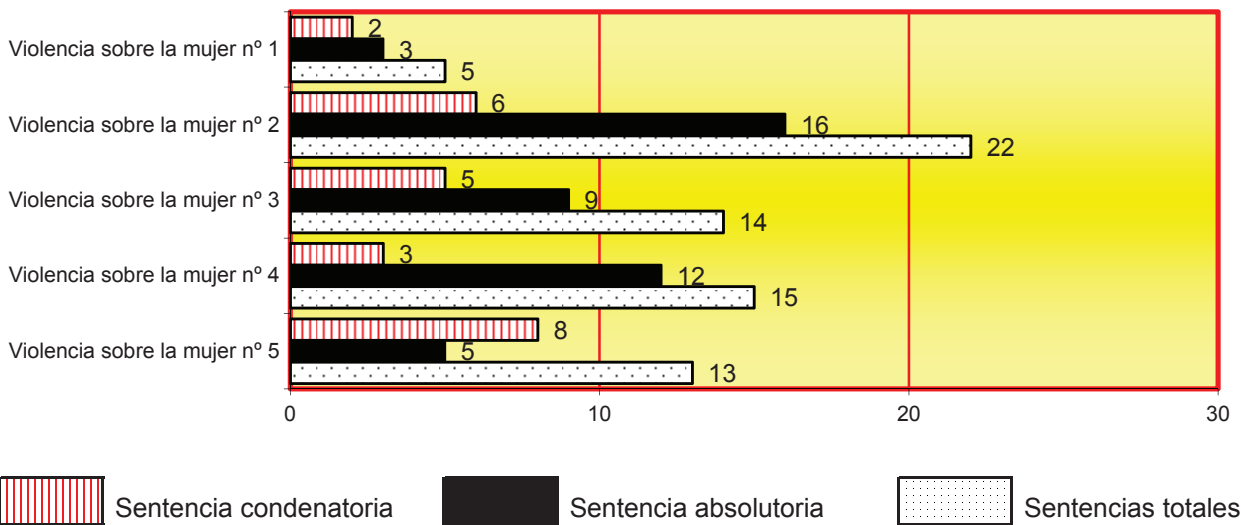
4.7.25. AREA PENAL

4.7.25.1. SENTENCIAS POR JUZGADO

4.7.25.1.a. JUICIOS DE FALTAS Y DELITOS LEVES	Condenatoria	Absolutoria	Total
Violencia sobre la mujer nº 1	2	3	5
Violencia sobre la mujer nº 2	6	16	22
Violencia sobre la mujer nº 3	5	9	14
Violencia sobre la mujer nº 4	3	12	15
Violencia sobre la mujer nº 5	8	5	13
TOTAL	24	45	69

4.7.25.1.b. REPRESENTACIÓN GRÁFICA DE LAS SENTENCIAS

Total de sentencias condenatorias durante el año: **24**
 Total de sentencias absolutorias durante el año: **45**
 Sentencias Totales: **69**



4.7.25.2. PROCESOS POR DELITOS	Conformidad
Violencia sobre la mujer nº 1	2
Violencia sobre la mujer nº 2	7
Violencia sobre la mujer nº 3	4
Violencia sobre la mujer nº 4	1
Violencia sobre la mujer nº 5	5
TOTAL	19

4.7.25.3. AUTOS	
Autos Finales (incluidos los del art. 241.1 LOPJ)	2.461
Autos de Medida Diligencias Urgentes	1.136
Total	3.597

4.7.25.4. DECRETOS	EN FASE DECLARATIVA	EN FASE DE EJECUCIÓN
	1	11

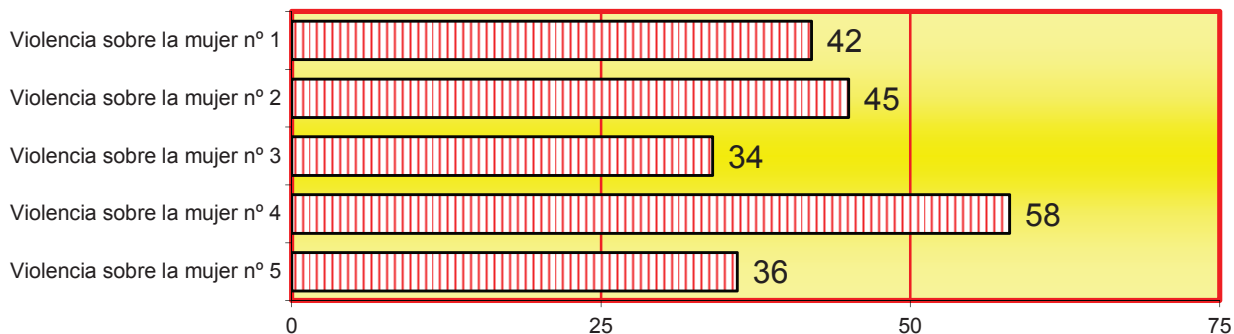
4.7.26. AREA CIVIL

4.7.26.1 SENTENCIAS POR JUZGADO

4.7.26.1.a. SENTENCIAS CON/SIN OPOSICIÓN	ESTIMATORIAS	DESESTIMATORIAS	TOTAL
Violencia sobre la mujer nº 1	42	0	42
Violencia sobre la mujer nº 2	45	0	45
Violencia sobre la mujer nº 3	29	5	34
Violencia sobre la mujer nº 4	57	1	58
Violencia sobre la mujer nº 5	33	3	36
TOTAL	206	9	215

4.7.26.1.b. REPRESENTACIÓN GRÁFICA DEL TOTAL DE SENTENCIAS CIVILES

Sentencias totales: **215**



4.7.26.2. AUTOS	En incidentes	En medidas	Restantes autos finales	Total
Violencia sobre la mujer nº 1	15	30	41	86
Violencia sobre la mujer nº 2	8	27	31	66
Violencia sobre la mujer nº 3	17	19	23	59
Violencia sobre la mujer nº 4	10	36	7	53
Violencia sobre la mujer nº 5	9	27	9	45
TOTAL	59	139	111	309

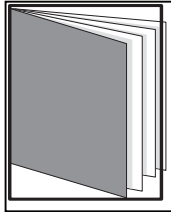
4.7.26.3. DECRETOS	2018	En incidentes	En medidas	En ejecución	Resto	Total
		22	31	69	32	154

4.7.27 CARGA DE TRABAJO EN RELACIÓN A LOS NUEVOS MÓDULOS PUBLICADOS EN EL BOE EL 28/12/18


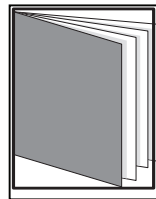

ASUNTOS COMPUTABLES PARA EL MÓDULO	ASUNTOS INGRESADOS 2018 (MÓDULO)	MÓDULO DE INGRESO PUBLICADOS EN EL BOE EL 28/12/2018	% RESPECTO AL MÓDULO DE INGRESO
ÓRGANO			
Violencia sobre la mujer nº 1	1214	1600	-24,13%
Violencia sobre la mujer nº 2	2908	1600	81,75%
Violencia sobre la mujer nº 3	1119	1600	-30,06%
Violencia sobre la mujer nº 4	1032	1600	-35,50%
Violencia sobre la mujer nº 5	1170	1600	-26,88%

4.7.28 DURACIÓN ESTIMADA DE LOS ASUNTOS EN LOS ÓRGANOS JUDICIALES. CALCULADO EN MESES

DURACIÓN ESTIMADA DE LOS ASUNTOS EN LOS ÓRGANOS JUDICIALES (EN MESES)	2017		2018	
	CIVIL	PENAL	CIVIL	PENAL
ÓRGANO				
Violencia sobre la mujer nº 1	3,6	1,5	6,7	2,4
Violencia sobre la mujer nº 2	4,8	2,7	4,8	2,2
Violencia sobre la mujer nº 3	7,9	2,1	8,7	2,3
Violencia sobre la mujer nº 4	5,9	1,9	6,4	2,3
Violencia sobre la mujer nº 5	8,3	2,2	7,6	2,2



REPARTO DE ASUNTOS DE MENORES



- ÍNDICE DE REPARTO -

4.8.1. REPARTO DE ASUNTOS POR TRIMESTRES	pág. 293
4.8.1.1. EVOLUCIÒN GRÁFICA TRIMESTRAL DE ASUNTOS REPARTIDOS	pág. 293
4.8.2. REPRESENTACIÓN GRÁFICA DEL REPARTO DE ASUNTOS	pág. 294
4.8.3. GRÁFICA ANUAL DE ASUNTOS REPARTIDOS	pág. 294
4.8.3.1. LA MEDIA ANUAL DE ASUNTOS QUE HA RECIBIDO CADA JUZGADO DE MENORES	pág. 294
4.8.4. REPARTO DE EXHORTOS	pág. 295
4.8.5. MOVIMIENTO DE ASUNTOS DE LOS JUZGADOS DE MENORES	pág. 295
4.8.5.1. ÁREA PENAL	pág. 295
4.8.5.1.1. MOVIMIENTO DE ASUNTOS	pág. 295
4.8.5.1.1.a. MOVIMIENTO DE ASUNTOS HASTA SENTENCIA	pág. 295

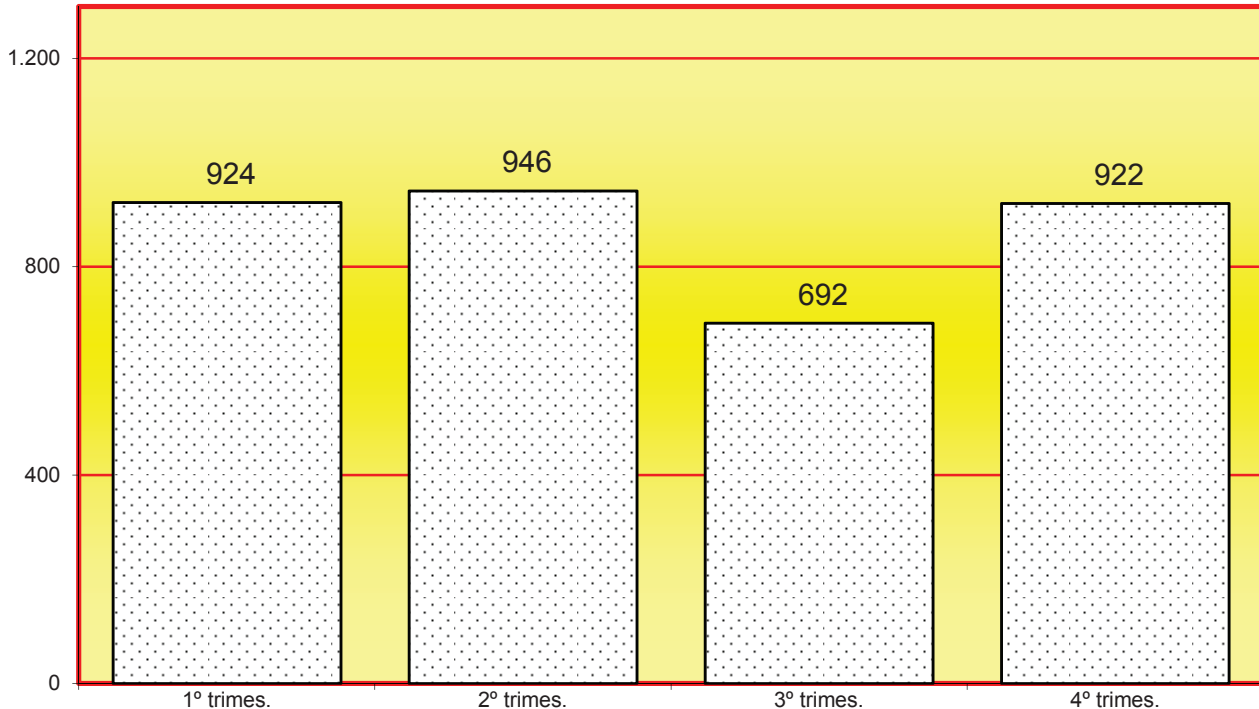
4.8.5.1.1.b. MOVIMIENTO DE ASUNTOS POR JUZGADO	pág. 295
4.8.5.1.1.c. REPRESENTACIÓN GRÁFICA DEL MOVIMIENTO DE ASUNTOS	pág. 296
4.8.5.1.1.d. EVOLUCIÓN GRÁFICA DE ASUNTOS PENDIENTES	pág. 296
4.8.5.1.1.e. EVOLUCIÓN GRÁFICA DE LA MEDIA DE ASUNTOS PENDIENTES POR JUZGADO	pág. 296
4.8.5.1.2. REMITIDOS POR LA FISCALÍA CON ESCRITO DE ALEGACIONES	pág. 297
4.8.5.1.2.a. REMITIDOS POR FISCALÍA CON ESCRITO DE ALEGACIONES POR JUZGADO	pág. 297
4.8.5.1.2.b. REPRESENTACIÓN GRÁFICA REMITIDOS POR FISCALÍA	pág. 297
4.8.5.1.2.c. EVOLUCIÓN GRÁFICA DE ASUNTOS PENDIENTES REMITIDOS POR FISCALIA	pág. 298
4.8.5.1.2.d. EVOLUCIÓN GRÁFICA DE LA MEDIA DE ASUNTOS PENDIENTES	pág. 298
4.8.5.1.3. ASUNTOS SENTENCIADOS PENDIENTES DE FIRMEZA	pág. 299
4.8.5.1.4. SITUACIÓN DE LOS EXPEDIENTES HASTA SENTENCIA	pág. 299
4.8.5.1.5. MEDIDAS CAUTELARES ADOPTADAS	pág. 299
4.8.5.1.6. JUICIOS SEÑALADOS	pág. 299
4.8.5.1.6.a. RESULTADO DE LOS JUICIOS SEÑALADOS	pág. 299
4.8.5.1.6.b. REPRESENTACIÓN GRÁFICA DE LOS JUICIOS SEÑALADOS	pág. 300
4.8.5.1.7. MENORES ENJUICIADOS	pág. 300
4.8.5.1.8. MEDIDAS IMPUESTAS POR SENTENCIA	pág. 301
4.8.5.1.9. Nº TOTAL DE AUTOS DICTADOS ADOPTANDO MEDIDAS	pág. 301
4.8.5.1.10. EJECUTORIAS	pág. 301
4.8.5.1.11. DESPACHOS DE AUXILIO JUDICIAL	pág. 301
4.8.5.1.12. RECURSOS DE APELACIÓN	pág. 302
4.8.5.1.13. ASUNTOS CIVILES PENDIENTES EXCLUSIVAMENTE DE SENTENCIAR	pág. 302
4.8.5.1.14. RECURSOS INTERPUESTOS POR MENORES DURANTE LA EJECUCIÓN	pág. 302
4.8.5.1.14.1. RECURSOS CONTRA SANCIONES DISCIPLINARIAS (ART. 60)	pág. 302
4.8.5.1.14.2. RESTANTES RECURSOS CONTRA MEDIDAS IMPUESTAS (ART. 52)	pág. 302
4.8.5.1.15. VISITAS REALIZADAS A LOS CENTROS DE INTERNAMIENTOS DE MENORES	pág. 302
4.8.5.2. ÁREA CIVIL	pág. 302
4.8.5.2.1. MOVIMIENTO DE PIEZAS DE RESPONSABILIDAD CIVIL	pág. 302
4.8.5.2.2. JUICIOS SEÑALADOS	pág. 302
4.8.5.2.3. SITUACIÓN DE LAS PIEZAS DE RESPONSABILIDAD CIVIL	pág. 302
4.8.5.2.4. PIEZAS DE RESPONSABILIDAD CIVIL ACTIVADAS PARA SENTENCIAR	pág. 303
4.8.5.2.5. EJECUCIONES	pág. 303
4.8.5.2.6. ASUNTOS CIVILES PENDIENTES EXCLUSIVAMENTE DE SENTENCIAR	pág. 303
4.8.5.3. SENTENCIAS Y AUTOS FINALES: ÁREA DE MENORES	pág. 303
4.8.5.3.1. ÁREA PENAL	pág. 303
4.8.5.3.1.1. SENTENCIAS PENALES	pág. 303
4.8.5.3.1.2. NÚMERO DE SENTENCIAS DICTADAS PREVIA CONFORMIDAD	pág. 303
4.8.5.3.1.3. NÚMERO DE SENTENCIAS DICTADAS POR FALTA PREVIA CONFORMIDAD	pág. 304
4.8.5.3.1.4. AUTOS	pág. 304
4.8.5.3.1.5. AUTOS FINALES	pág. 304
4.8.5.3.2.3. DECRETOS	pág. 304
4.8.5.3.2. ÁREA CIVIL	pág. 304
4.8.5.3.2.1. SENTENCIAS CIVILES	pág. 304
4.8.5.3.2.2. AUTOS	pág. 304
4.8.5.3.2.3. DECRETOS	pág. 304
4.8.6 CARGA DE TRABAJO EN RELACIÓN A LOS NUEVOS MÓDULOS PUBLICADOS EN EL BOE EL :	pág. 305
4.8.7 DURACIÓN ESTIMADA DE LOS ASUNTOS EN LOS ÓRGANOS JUDICIALES. CALCULADO EN M	pág. 305

4.8. REPARTO A LOS JUZGADOS DE MENORES PERÍODO 2018

4.8.1. REPARTO DE ASUNTOS

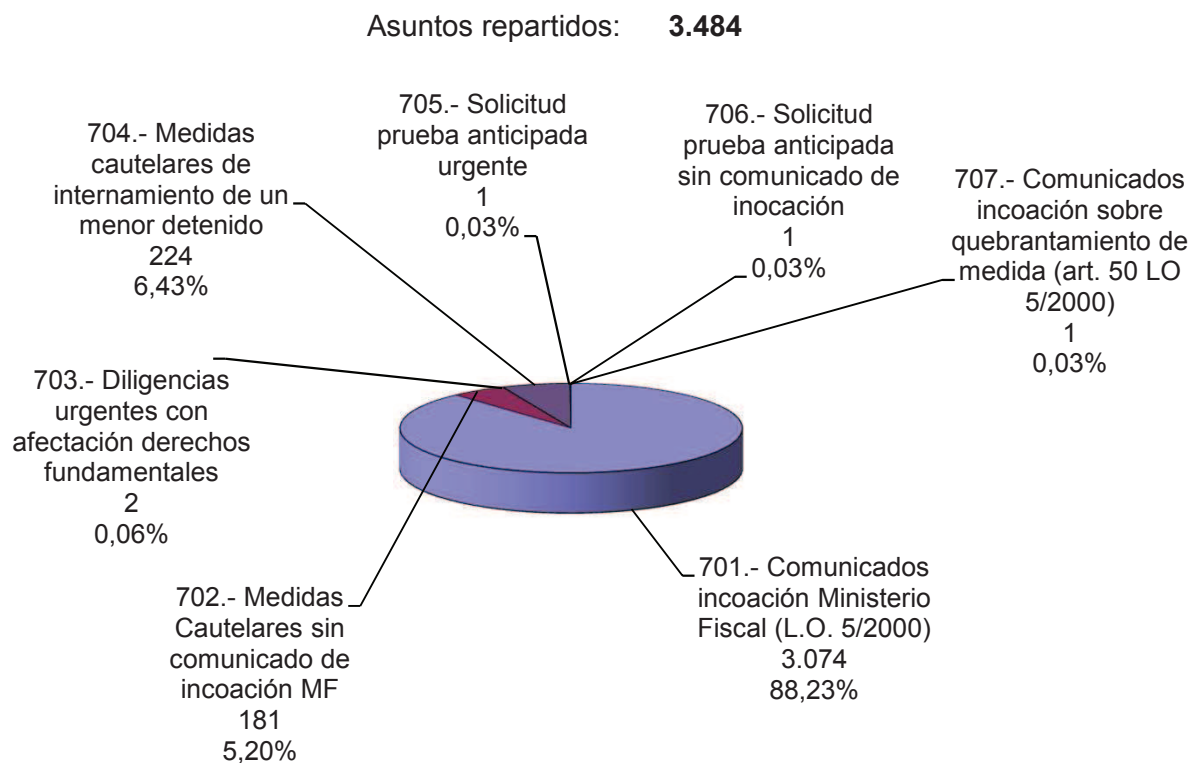
ASUNTOS REPARTIDOS	1º trimes.	2º trimes.	3º trimes.	4º trimes.	Total
701.- Comunicados incoación Ministerio Fiscal (L.O. 5/2000)	814	830	584	846	3.074
702.- Medidas Cautelares sin comunicado de incoación MF	65	50	42	24	181
703.- Diligencias urgentes con afectación derechos fundamentales	1	1	0	0	2
704.- Medidas cautelares de internamiento de un menor detenido	44	63	65	52	224
705.- Solicitud prueba anticipada urgente	0	1	0	0	1
706.- Solicitud prueba anticipada sin comunicado de incoación	0	0	1	0	1
707.- Comunicados incoación sobre quebrantamiento de medida (art. 50 LO 5/2000)	0	1	0	0	1
TOTAL ASUNTOS	924	946	692	922	3.484

4.8.1.1. EVOLUCIÓN GRÁFICA TRIMESTRAL DE REPARTO A LOS JUZGADOS DE MENORES

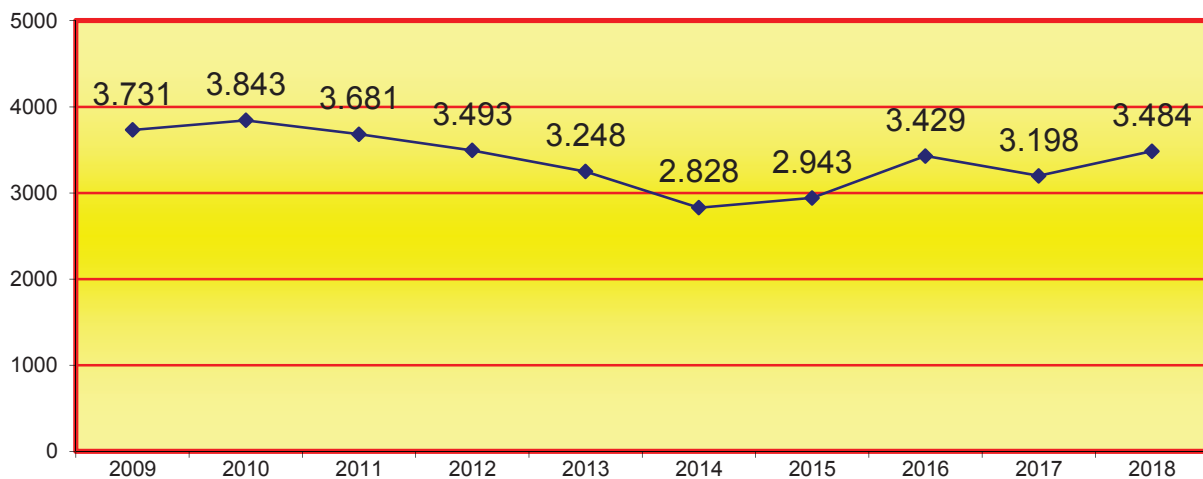


La media trimestral de asuntos repartidos en el año es de:	871
--	-----

4.8.2. REPRESENTACIÓN GRÁFICA DEL REPARTO DE ASUNTOS PERÍODO 2018



4.8.3. EVOLUCIÓN GRÁFICA ANUAL DE ASUNTOS REPARTIDOS PERÍODO DE 2009 A 2018



4.8.3.1. LA MEDIA ANUAL DE ASUNTOS QUE HA RECIBIDO CADA JUZGADO DE MENORES EN LOS SIGUIENTES PERÍODOS:

2009	2010	2011	2012	2013	2014	2015	2016	2017	2018
622	641	614	582	541	471	491	572	533	581

4.8.4. REPARTO DE EXHORTOS PERÍODO 2018	Total
Total	213

4.8.5. MOVIMIENTO DE ASUNTOS DE LOS JUZGADOS DE MENORES

DESGLOSADO POR JUZGADO PERÍODO 2015

A) MOVIMIENTO DE ASUNTOS DE MENORES

4.8.5.1. ÁREA PENAL

4.8.5.1.1. MOVIMIENTO DE ASUNTOS

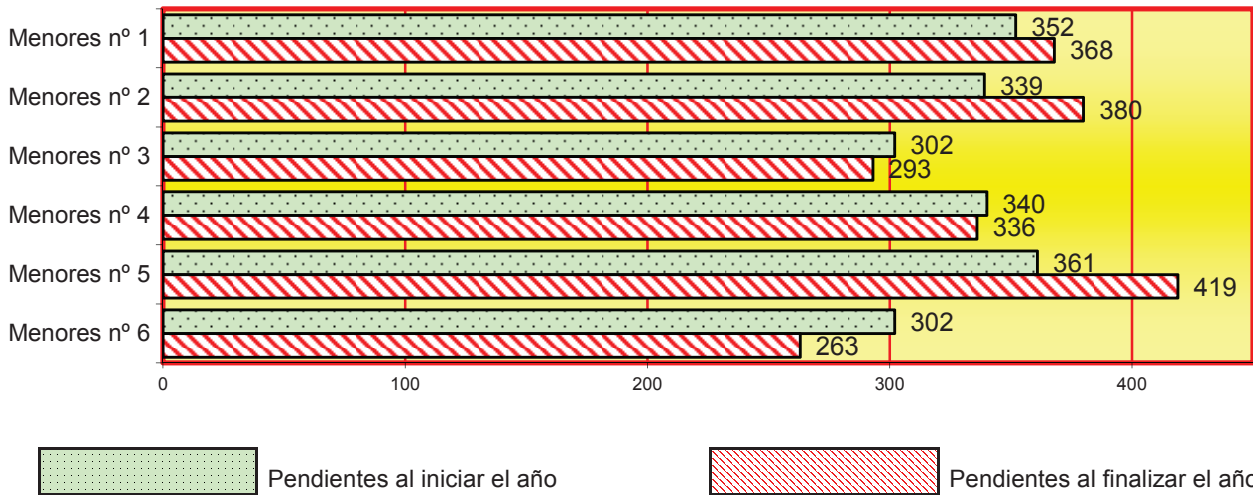
4.8.5.1.1.a. MOVIMIENTO DE ASUNTOS HASTA SENTENCIA	Pendientes al iniciar el año	Ingresados durante el año	Reabiertos durante el año	Remitidos durante el año	Resueltos durante el año	Pendiente al finalizar el año
Violencia doméstica	145	125	0	4	132	134
Violencia de género	9	15	2	0	19	7
Resto	1.842	3.029	70	1	3.022	1.918
TOTAL	1.996	3.169	72	5	3.173	2.059

4.8.5.1.1.b. MOVIMIENTO POR JUZGADO HASTA SENTENCIA	Pendientes al iniciar el año	Ingresados durante el año	Reabiertos durante el año	Remitidos durante el año	Resueltos durante el año	Pendiente al finalizar el año
Menores nº 1	352	519	21	4	520	368
Menores nº 2	339	524	22	0	505	380
Menores nº 3	302	524	2	0	535	293
Menores nº 4	340	520	27	1	550	336
Menores nº 5	361	513	0	0	455	419
Menores nº 6	302	569	0	0	608	263
TOTAL	1.996	3.169	72	5	3.173	2.059

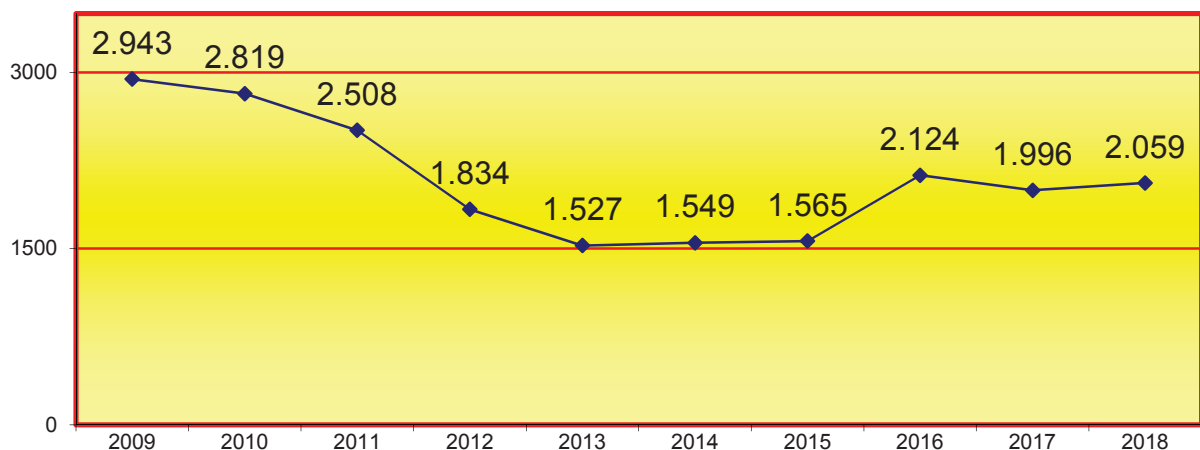
4.8.5.1.1.c. REPRESENTACIÓN GRÁFICA DE LOS PROCEDIMIENTOS PENDIENTES AL INICIAR Y FINALIZAR EL AÑO

Total de asuntos pendientes en los juzgados de lo social al iniciar el año: **1.996**

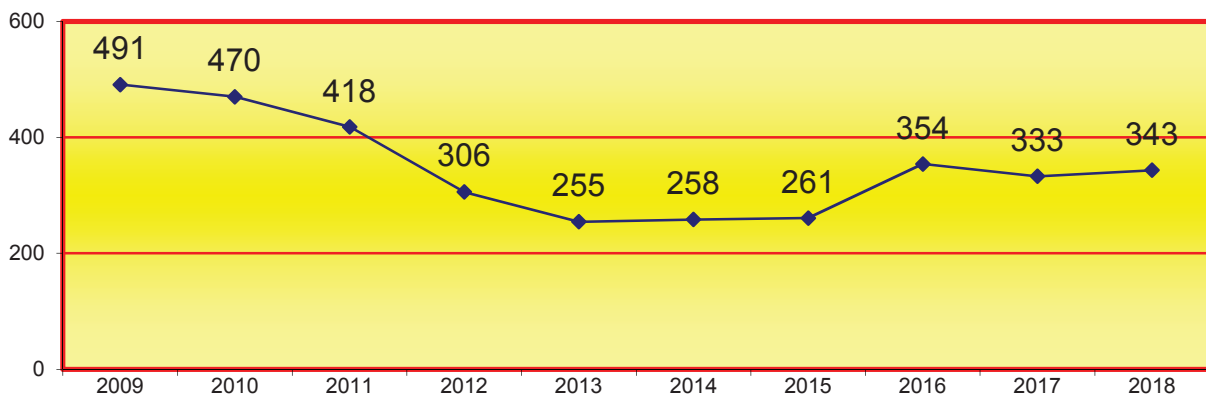
Total de asuntos pendientes en los juzgados de lo social al finalizar el año: **2.059**



4.8.5.1.1.d. EVOLUCIÓN GRÁFICA DE LOS ASUNTOS PENDIENTES AL FINALIZAR EL AÑO EN LOS SIGUIENTES PERÍODOS:



4.8.5.1.1.e. EVOLUCIÓN GRÁFICA DE LA MEDIA DE ASUNTOS DE MENORES PENDIENTES EN CADA JUZGADO AL FINALIZAR EL AÑO EN LOS SIGUIENTES PERÍODOS:



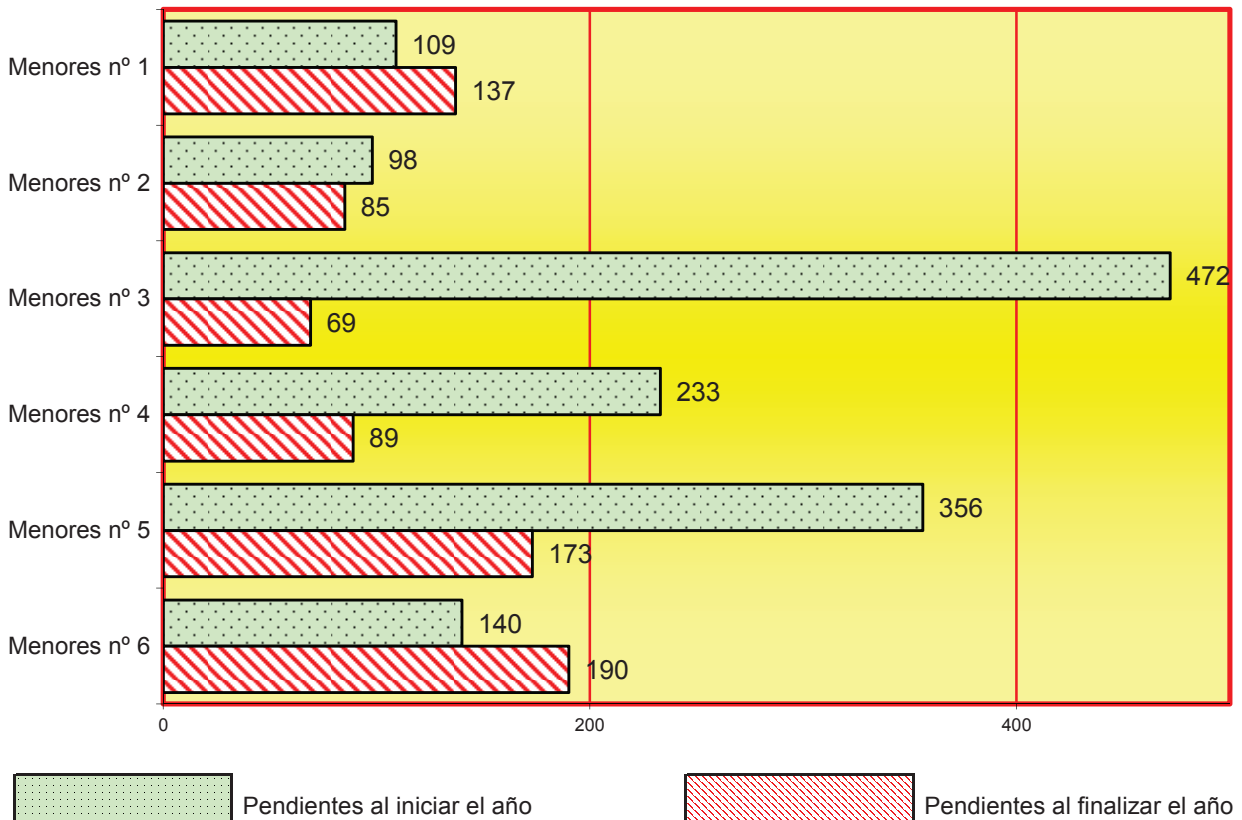
4.8.5.1.2. REMITIDOS POR LA FISCALÍA CON ESCRITO DE ALEGACIONES PERÍODO 2018

4.8.5.1.2.a. REMITIDOS POR LA FISCALÍA CON ESCRITO DE ALEGACIONES POR JUZGADO	Pendientes al iniciar el año	Ingresados durante el año	Resueltos durante el año	Pendiente al finalizar el año
Menores nº 1	109	314	286	137
Menores nº 2	98	298	311	85
Menores nº 3	472	446	481	69
Menores nº 4	233	293	279	89
Menores nº 5	356	324	272	173
Menores nº 6	140	363	313	190
TOTAL	1.408	2.038	1.942	743

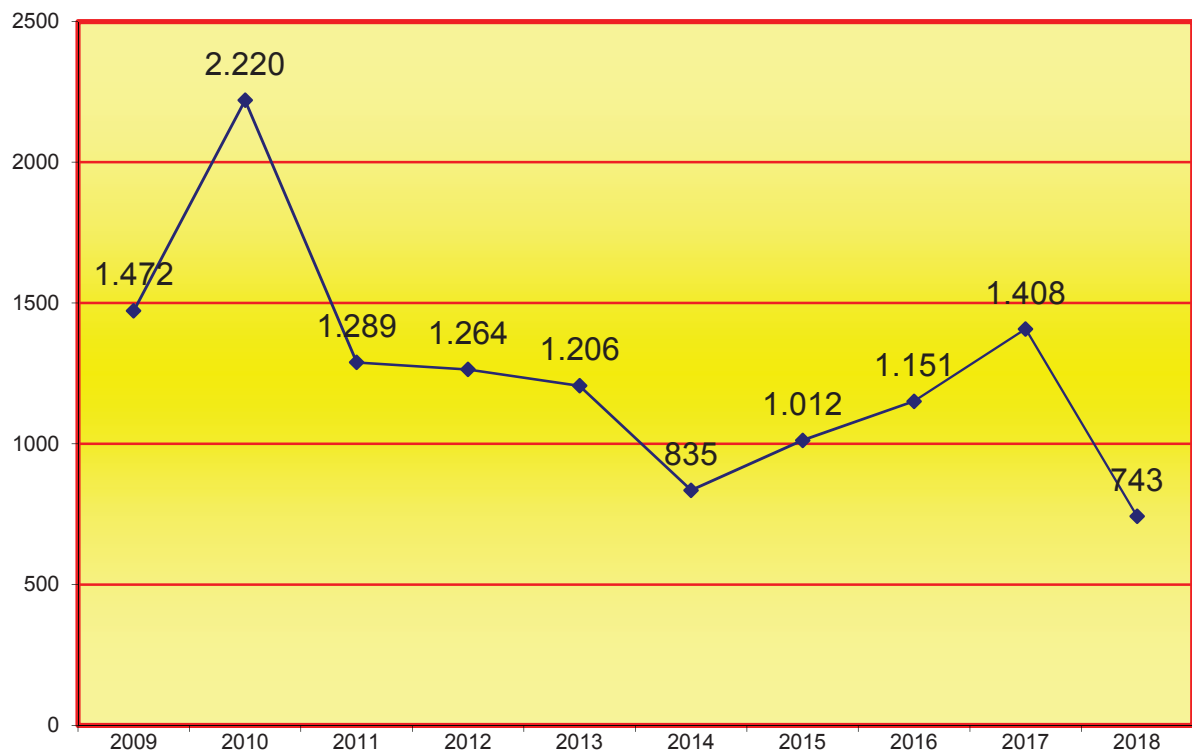
4.8.5.1.2.b. REPRESENTACIÓN GRÁFICA DE LOS PROCEDIMIENTOS REMITIDOS POR LA FISCALÍA CON ESCRITO DE ALEGACIONES PENDIENTES AL INICIAR Y FINALIZAR EL AÑO

Total de asuntos pendientes de Fiscalía en los juzgados de menores al iniciar el año: **1.408**

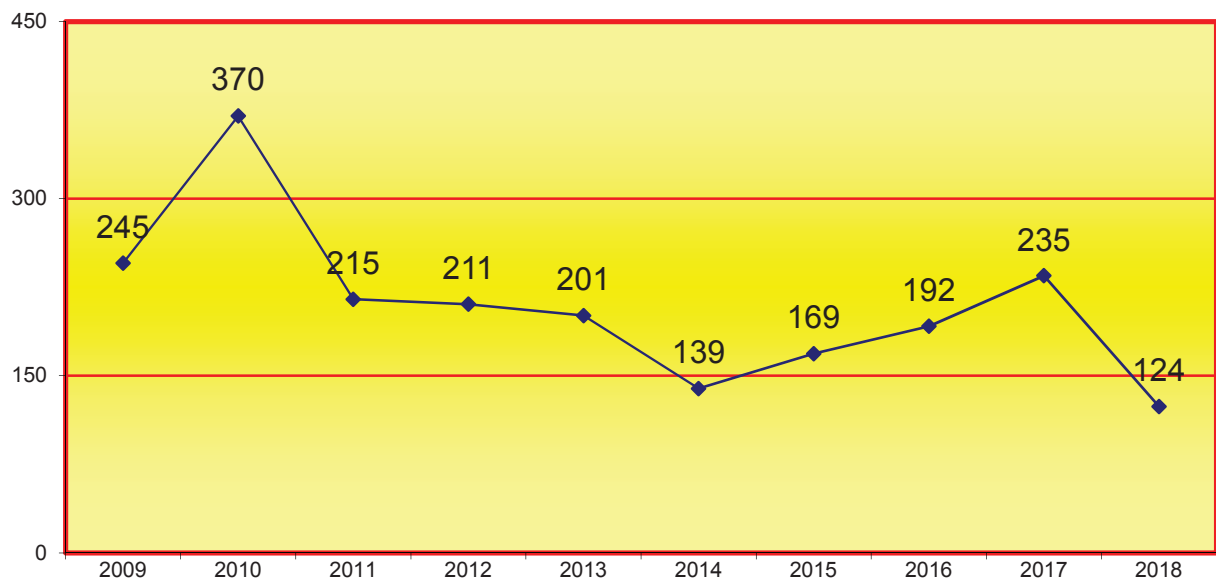
Total de asuntos pendientes de Fiscalía en los juzgados de menores al finalizar el año: **743**



4.8.5.1.2.c. EVOLUCIÓN GRÁFICA DE LOS ASUNTOS PENDIENTES REMITIDOS POR FISCALÍA CON ESCRITO DE ALEGACIONES AL FINALIZAR EL AÑO EN LOS SIGUIENTES PERÍODOS:



4.8.5.1.2.d. EVOLUCIÓN GRÁFICA DE LA MEDIA DE ASUNTOS REMITIDOS POR FISCALÍA CON ESCRITO DE ALEGACIONES PENDIENTES EN CADA JUZGADO AL FINALIZAR EL AÑO EN LOS SIGUIENTES PERÍODOS:



4.8.5.1.3. ASUNTOS SENTENCIADOS PENDIENTES DE FIRMEZA AL FINALIZAR EL AÑO	74
---	----

4.8.5.1.4. SITUACIÓN DE LOS EXPEDIENTES (HASTA SENTENCIA)	Pendientes remitir por Fiscalía	En fase de audiencia	Restantes	Total
	1.316	600	143	2.059

4.8.5.1.5. MEDIDAS CAUTELARES ADOPTADAS	Interna- -mientos	Libertad vigilada	Otras restrictivas Dcho. Funda- -mentales	Prohibición de aproxi- -mación a la víctima, su familia y otras	Restantes	Total
	195	192	14	45	20	466

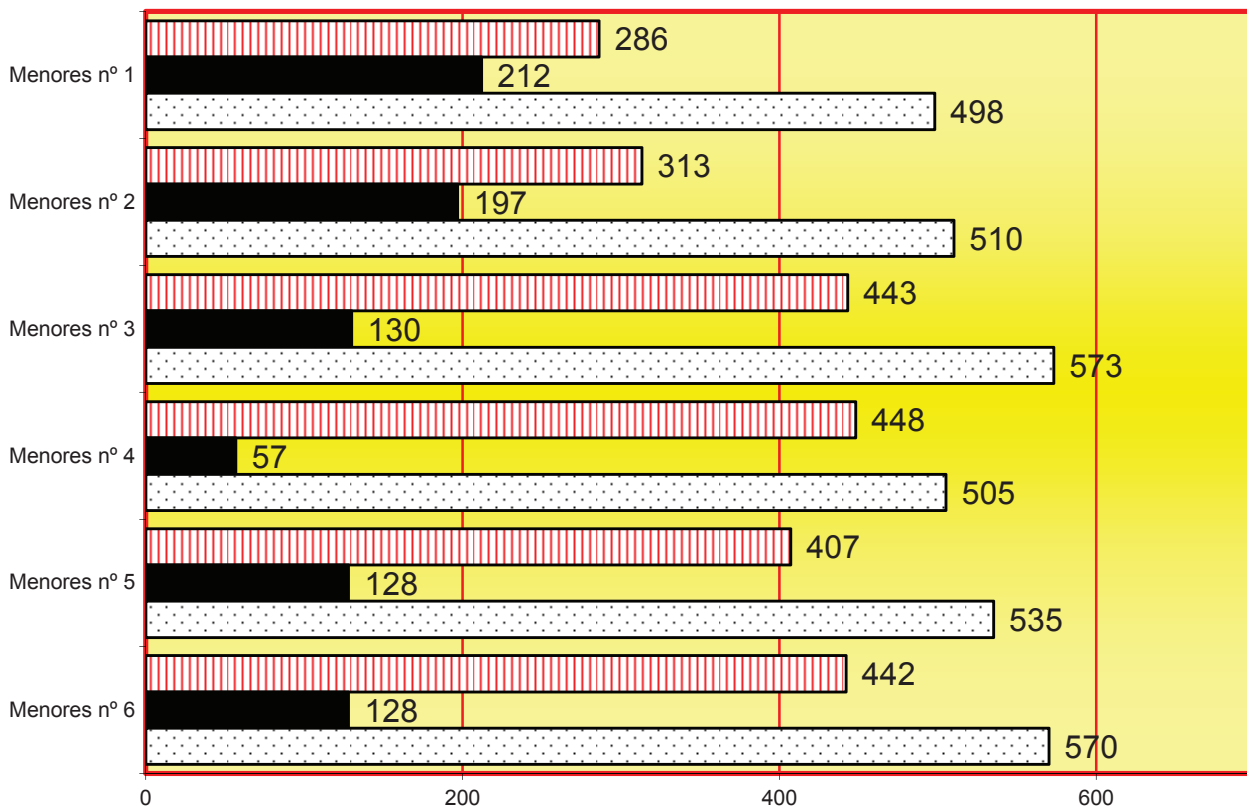
4.8.5.1.6. JUICIOS SEÑALADOS

4.8.5.1.6.a. RESULTADO DE LOS JUICIOS SEÑALADOS	Celebrados durante el año	Suspendidos durante el año	Señalados durante el año
Menores nº 1	286	212	498
Menores nº 2	313	197	510
Menores nº 3	443	130	573
Menores nº 4	448	57	505
Menores nº 5	407	128	535
Menores nº 6	442	128	570
TOTAL	2.339	852	3.191

4.8.5.1.6.b. REPRESENTACIÓN GRÁFICA DE LOS SEÑALAMIENTOS

CELEBRADOS SUSPENDIDOS Y SEÑALADOS

Total de celebrados: **2.339**
 Total de suspendidos: **852**
 Total de señalamientos: **3.191**



Juicios celebrados
 Juicios suspendidos
 Juicios señalados

4.8.5.1.7. MENORES ENJUICIADOS

Edades	CON IMPOSICIÓN DE MEDIDAS						SIN IMPOSICIÓN DE MEDIDAS			TOTAL
	Conductas tipificadas como delito			Conductas tipificadas como faltas			VD	VG	Resto	
	VD	VG	Resto	VD	VG	Resto	VD	VG	Resto	
14-15 años español	22	3	250	0	0	108	2	0	55	440
14-15 años extranjero	4	1	158	0	0	98	0	0	35	296
14-15 años TOTAL	438			206			92			736
16-17 años español	55	6	379	0	0	165	4	0	126	735
16-17 años extranjero	13	6	378	0	0	131	1	0	86	615
16-17 años TOTAL	837			296			217			1.350
Total parcial	94	16	1.165	0	0	502	7	0	302	2.086
TOTAL GENERAL	1.777						309			2.086

4.8.5.1.8. MEDIDAS IMPUESTAS EN SENTENCIA	Impuestas durante el año	Modificadas durante el año	Suprimidas durante el año	Suspendidas durante el año
INTERNAMIENTO EN RÉGIMEN CERRADO	251	30	9	137
INTERNAMIENTO EN RÉGIMEN SEMIABIERTO	194	33	10	107
INTERNAMIENTO EN RÉGIMEN ABIERTO	1	0	0	0
INTERNAMIENTO TERAPEUTICO	23	0	0	1
ASISTENCIA A UN CENTRO DE DIA	0	0	0	0
LIBERTAD VIGILADA	1.381	42	74	2
REALIZACIÓN DE TAREAS SOCIOEDUCATIVAS	120	3	11	0
PRESENTACIÓN DE SERVICIOS EN BENEFICIO DE LA COMUNIDAD	119	5	9	0
TRATAMIENTO AMBULATORIO	88	0	0	0
PERMANENCIA DE FIN DE SEMANA EN SU HOGAR	18	0	1	0
CONVIVENCIA CON UNA PERSONA FAMILIA O GRUPO EDUCATIVO	15	2	2	0
PRIVACIÓN DEL PERMISO DE CONDUCIR	1	0	0	0
PRIVACIÓN DE OTRAS LICENCIAS ADMINISTRATIVAS	0	0	0	0
AMONESTACIONES	113	0	0	0
PROHIBICIÓN DE APROXIMACIÓN Y COMUNICACIÓN CON LA VÍCTIMA, SU FAMILIA U OTRA PERSONA	54	0	2	0
OTROS	19	0	0	0
TOTAL	2.397	115	118	247

4.8.5.1.9. AUTOS EN MEDIDAS

ADOPTANDO CAUTELARES DE CARÁCTER PERSONAL U OTRAS REFERENTES A MEDIDAS RESTRICTIVAS DE CUALQUIER DERECHO FUNDAMENTAL	423
AUTOS DE MODIFICACIÓN, SUSTITUCIÓN Y CESACIÓN DE MEDIDAS	269

4.8.5.1.10. EJECUTORIAS	Pendientes al iniciar el año	Ingresados durante el año	Reabiertas durante el año	Incoadas durante el año	Resueltos durante el año	Pendientes al finalizar el año
VIOLENCIA DOMÉSTICA	127	63	0	36	61	134
VIOLENCIA DE GÉNERO	13	7	0	4	6	12
RESTO	1.294	794	0	322	906	1.138
TOTAL	1.434	864	0	362	973	1.284

4.8.5.1.11. DESPACHOS DE AUXILIO JUDICIAL	Pendientes al iniciar el año	Ingresados durante el año	Resueltos durante el año	Pendiente al finalizar el año
	21	205	196	30

4.8.5.1.12. RECURSOS DE APELACIÓN.	Elevados durante el año	Devueltos durante el año			
		confirmando totalmente	revocando		anulando
			totalmente	parcialmente	
CONTRA SENTENCIAS	98	59	21	9	0
CONTRA AUTOS	151	117	32	6	0
TOT	249	176	53	15	0

4.8.5.1.13. ASUNTOS PENDIENTES EXCLUSIVAMENTE DE SENTENCIAR	
ASUNTOS PENDIENTES (menos de 3 meses)	27
ASUNTOS PENDIENTES (entre 3 y 6 meses)	0
ASUNTOS PENDIENTES (más de 6 meses)	0

4.8.5.1.14. RECURSOS INTERPUESTOS POR MENORES DURANTE LA EJECUCIÓN

4.8.5.1.14.1. RECURSOS CONTRA SANCIONES DISCIPLINARIAS (ART. 60)	10
--	----

4.8.5.1.14.2. RESTANTES RECURSOS CONTRA MEDIDAS IMPUESTAS (ART. 52)	1
---	---

4.8.5.1.15. VISITAS REALIZADAS A LOS CENTROS DE INTERNAMIENTO DE MENORES (Presenciales y por videoconferencia)	Número visitas	Número internos
	50	166

4.8.5.2. ÁREA CIVIL

4.8.5.2.1. MOVIMIENTO DE LAS PIEZAS DE RESPONSABILIDAD CIVIL	Pendientes al iniciar el año	Ingresadas durante el año	Resueltas durante el año	Pendiente al finalizar el año
JUICIOS VERBALES	0	0	0	0
INCIDENTES	0	0	0	0
MEDIDAS CAUTELARES	0	0	0	0
TOTAL	0	0	0	0

4.8.5.2.2. SEÑALAMIENTOS	Celebrados durante el año	Suspendidos durante el año	Señalados durante el año
	0	0	0

4.8.5.2.3. SITUACIÓN DE LAS PIEZAS DE RESPONSABILIDAD CIVIL	Pendientes resolución vía penal	En trámite efectivo civil	Restantes	TOTAL
	0	0	0	0

4.8.5.2.4. PIEZA DE RESPONSABILIDAD CIVIL ACTIVADAS PARA SENTENCIAR	0
---	---

4.8.5.2.5. EJECUCIONES	Pendientes al iniciar el año	Ingresados durante el año	Reabiertas durante el año	Resueltos durante el año	Pendientes al finalizar el año
	0	0	0	0	0

4.8.5.3. SENTENCIAS Y AUTOS FINALES

4.8.5.3.1. ÁREA PENAL

4.8.5.3.1.1. SENTENCIAS PENALES	Con imposición de medidas	Sin imposición de medidas	TOTAL
POR DELITOS DE VIOLENCIA DOMÉSTICA	93	6	99
POR DELITOS DE VIOLENCIA DE GÉNERO	16	0	16
RESTO DE DELITOS	953	166	1.119
POR FALTAS DE VIOLENCIA DOMÉSTICA	0	0	0
POR FALTAS DE VIOLENCIA DE GÉNERO	0	0	0
RESTO DE FALTAS	448	57	505
TOTAL	1.510	229	1.739

4.8.5.3.1.2. NÚMERO DE SENTENCIAS DICTADAS PREVIA CONFORMIDAD	
POR DELITOS DE VIOLENCIA DOMÉSTICA	89
POR DELITOS DE VIOLENCIA DE GÉNERO	15
RESTO DE DELITOS	877
TOTAL	981

4.8.5.3.1.3. NÚMERO DE SENTENCIAS DICTADAS POR FALTA PREVIA CONFORMIDAD	
POR FALTAS DE VIOLENCIA DOMÉSTICA	0
POR FALTAS DE VIOLENCIA DE GÉNERO	0
RESTO DE FALTAS	386
TOTAL	386

4.8.5.3.1.4. AUTOS	
AUTOS RESOLVIENDO RECURSOS EN MATERIA DE RÉGIMEN DISCIPLINARIO	13
AUTOS RESOLVIENDO QUEJAS EN MATERIA DE RÉGIMEN, TRATAMIENTO Y CUALQUIERA OTRAS QUE SE PLANTEEN SOBRE DERECHOS FUNDAMENTALES	58
AUTOS DEL ARTÍCULO 44, 2,C LO 5/2000, APROBANDO EL PROYECTO EDUCATIVO	1.374
AUTOS DEL ARTÍCULO 241.1. DE LA LOPJ	5
TOTAL	1.450

4.8.5.3.1.5. AUTOS FINALES	
DE SOBRESEIMIENTO EN VIOLENCIA DOMÉSTICA	28
DE SOBRESEIMIENTO EN VIOLENCIA DE GÉNERO	1
RESTO DE SOBRESEIMIENTOS	846
RESTANTES AUTOS FINALES DE VIOLENCIA DOMÉSTICA	7
RESTANTES AUTOS FINALES DE VIOLENCIA DE GÉNERO	0
RESTO	454

4.8.5.3.1.6. DECRETOS PERÍODO 2018	En fase declarativa	En fase ejecución	Total
	0	72	72

4.8.5.3.2. ÁREA CIVIL

4.8.5.3.2.1. SENTENCIAS CIVILES	CON OPOSICIÓN			SIN OPOSICIÓN			TOTAL
	Estimatorias		Desestima- -torias	Estimatorias		Desestima- -torias	
	Total	Parcial		Total	Parcial		
	0	0	0	0	0	0	

4.8.5.3.2.2. AUTOS	TOTAL
Nº DE AUTOS DICTADOS AL AMPARO DE LO PRECEPTUADO EN EL ART. 64.4º LO 5/2000	0
AUTOS FINALES (hasta sentencia)	0

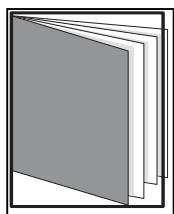
4.8.5.3.2.3. DECRETOS PERÍODO 2018	En fase declarativa	En fase ejecución	Total
	0	447	447

4.8.6 CARGA DE TRABAJO EN RELACIÓN A LOS NUEVOS MÓDULOS PUBLICADOS EN EL BOE EL 28/12/18

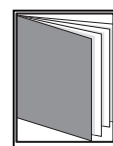
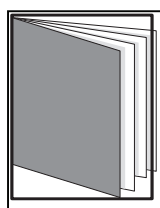
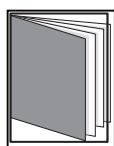
ASUNTOS COMPUTABLES PARA EL MÓDULO	ASUNTOS INGRESADOS 2018 (MÓDULO)	MÓDULO DE INGRESO PUBLICADOS EN EL BOE EL 28/12/2018	% RESPECTO AL MÓDULO DE INGRESO
ÓRGANO			
Menores nº 1	677	875	-22,63%
Menores nº 2	741	875	-15,31%
Menores nº 3	673	875	-23,09%
Menores nº 4	681	875	-22,17%
Menores nº 5	628	875	-28,23%
Menores nº 6	705	875	-19,43%

4.8.7 DURACIÓN ESTIMADA DE LOS ASUNTOS EN LOS ÓRGANOS JUDICIALES. CALCULADO EN MESES

DURACIÓN ESTIMADA DE LOS ASUNTOS EN LOS ÓRGANOS JUDICIALES (EN MESES)	2017		2018	
	CIVIL	PENAL	CIVIL	PENAL
Menores nº 1	-	8,3	-	8,5
Menores nº 2	-	7,0	-	9
Menores nº 3	-	6,8	-	6,6
Menores nº 4	-	8,0	-	7,3
Menores nº 5	-	9,0	-	11,1
Menores nº 6	-	5,6	-	5,2



REPARTO DE ASUNTOS A LOS JUZGADOS DE LO PENAL (sentenciadores)



- ÍNDICE DE REPARTO -

4.9.a. REPARTO DE LO PENAL (sentenciadores)	pág. 306
4.9.a.1. RELACIÓN DE CAUSAS REMITIDAS POR LOS JUZGADOS DE INSTRUCCIÓN	pág. 309
4.9.a.1.a. CLASES DE REPARTO (1ª - 6ª)	pág. 309
4.9.a.1.b. PROCEDIMIENTOS POR CLASES	pág. 309
4.9.a.1.c. GRÁFICA DE LA VARIACIÓN DEL PORCENTAJE DE PROCEDIMIENTOS REPARTID	pág. 310
4.9.a.1.d. EVOLUCIÓN GRÁFICA ANUAL	pág. 310
4.9.a.1.e. MEDIA ANUAL DE PROCEDIMIENTOS QUE HA RECIBIDO CADA JUZGADO DE LO PENAL	pág. 310
4.9.a.2. REPRESENTACIÓN GRÁFICA	pág. 311

4.9.a.3. EVOLUCIÓN GRÁFICA DE CAUSAS REMITIDAS POR INSTRUCCIÓN	pág. 312
4.9.a.3.2. CAUSAS TRAMITADAS COMO JUICIOS RÁPIDOS	pág. 313
4.9.a.3.3. GRÁFICA DE LA VARIACIÓN DEL PORCENTAJE	pág. 314
4.9.a.4. EVOLUCIÓN GRÁFICA ANUAL DE EXHORTOS REPARTIDOS	pág. 314
4.9.a.5. REPRESENTACIÓN GRÁFICA DE LAS CAUSAS REMITIDAS A REPARTO	pág. 315
4.9.a.5.1. GRÁFICO DE PORCENTAJES Y NÚMEROS ABSOLUTOS JUICIOS RÁPIDOS	pág. 315
4.9.a.6. EVOLUCIÓN GRÁFICA ANUAL DE JUICIOS RÁPIDOS	pág. 316
4.9.a.6.1. MEDIA ANUAL DE DILIGENCIAS URGENTES JUICIOS RÁPIDOS	pág. 316
4.9.a.7. MOVIMIENTO DE ASUNTOS DE LOS JUZGADOS DE LO PENAL	pág. 317
4.9.a.7.1. MOVIMIENTO DE ASUNTOS	pág. 317
4.9.a.7.1.a. MOVIMIENTO DE ASUNTOS HASTA SENTENCIA	pág. 317
4.9.a.7.1.b. MOVIMIENTO DE JUICIOS RÁPIDOS	pág. 317
4.9.a.7.1.c. EVOLUCIÓN GRÁFICA DEL MOVIMIENTO DE ASUNTOS PENDIENTES	pág. 318
4.9.a.7.1.d. GRÁFICA DE LA VARIACIÓN DEL PORCENTAJE	pág. 319
4.9.a.7.1.e. EVOLUCIÓN GRÁFICA DE LA MEDIA DEL MOVIMIENTO DE ASUNTOS	pág. 319
4.9.a.7.2. MEDIA ANUAL DE DILIGENCIAS URGENTES JUICIOS RÁPIDOS	pág. 319
4.9.a.7.3. ASUNTOS SENTENCIADOS PENDIENTES DE FIRMEZA AL FINALIZAR EL AÑO	pág. 320
4.9.a.7.4. CAUSAS CON PRESO AL FINALIZAR EL AÑO	pág. 320
4.9.a.7.4.b. NÚMERO DE PRESOS PROVISIONALES AL FINALIZAR EL AÑO	pág. 320
4.9.a.7.5. DESPACHOS PENALES DE AUXILIO JUDICIAL	pág. 320
4.9.a.7.6. RECURSOS DE APELACIÓN	pág. 320
4.9.a.7.7. ASUNTOS PENDIENTES EXCLUSIVAMENTE DE SENTENCIAR (menos de 1 me	pág. 320
4.9.a.7.8. RESULTADO DE LOS JUICIOS SEÑALADOS	pág. 321
4.9.a.7.8.a. RESULTADO DE LOS JUICIOS SEÑALADOS POR PROCEDIMIENTO	pág. 321
4.9.a.7.8.b. MOVIMIENTO DE ASUNTOS SEÑALADOS POR JUZGADO	pág. 321

4.9.a.7.8.c. GRÁFICA DEL MOVIMIENTO DE ASUNTOS SEÑALADOS	pág. 322
4.9.a.7.8.d. PROCEDIMIENTOS ABREVIADOS PENDIENTES DE SEÑALAMIENTO PARA LA CI	pág. 323
4.9.a.7.9. PROCESOS SOBRE VIOLENCIA DOMÉSTICA	pág. 323
4.9.a.7.9.1. MOVIMIENTO DE ASUNTOS	pág. 323
4.9.a.7.9.2. FORMA DE TERMINACIÓN	pág. 323
4.9.a.7.9.3. PERSONAS ENJUICIADAS	pág. 323
4.9.a.7.10. PROCESOS DE VIOLENCIA DE GÉNERO LO 1/04	pág. 324
4.9.a.7.10.1. MOVIMIENTO DE ASUNTOS	pág. 324
4.9.a.7.10.2. FORMA DE TERMINACIÓN	pág. 324
4.9.a.7.10.3. PERSONAS ENJUICIADAS	pág. 324
4.9.a.7.10.4. INCUMPLIMIENTOS	pág. 324
4.9.a.7.10.4.1. MEDIDAS PROVENIENTES DE ORDEN DE PROTECCIÓN	pág. 324
4.9.a.7.10.4.2. INCUMPLIMIENTOS DE PENAS ART. 48 EN RELACIÓN CON EL 57 2 DEL CP	pág. 324
4.9.a.7.11. SENTENCIAS	pág. 325
4.9.a.7.11.1. SENTENCIAS CONDENATORIAS Y ABSOLUTORIAS	pág. 325
4.9.a.7.11.2. SENTENCIAS POR JUZGADO	pág. 325
4.9.a.7.11.3. REPRESENTACIÓN GRÁFICA DE SENTENCIAS POR JUZGADO	pág. 326
4.9.a.7.12. AUTOS FINALES	pág. 327
4.9.a.7.13. DECRETOS EN FASE DECLARATIVA	pág. 327
4.9.a.7.14 INDULTOS	pág. 327
4.9.a.7.15 TASACIONES DE COSTAS PRACTICADAS	pág. 327
4.9.a.7.16 INCIDENTES	pág. 327
4.9.a.8 CARGA DE TRABAJO EN RELACIÓN A LOS NUEVOS MÓDULOS PUBLICADOS EN EL BOE	pág. 328
4.9.a.9 DURACIÓN ESTIMADA DE LOS ASUNTOS EN LOS ÓRGANOS JUDICIALES. CALCULADO E	pág. 329

4.9. REPARTO PENAL

4.9.a. REPARTO A JUZGADOS (SENTENCIADORES)

4.9.a.1. RELACIÓN DE PROCEDIMIENTOS REMITIDOS POR LOS JUZGADOS DE INSTRUCCIÓN

4.9.a.1.a. CLASES DE REPARTO (1ª - 6ª)

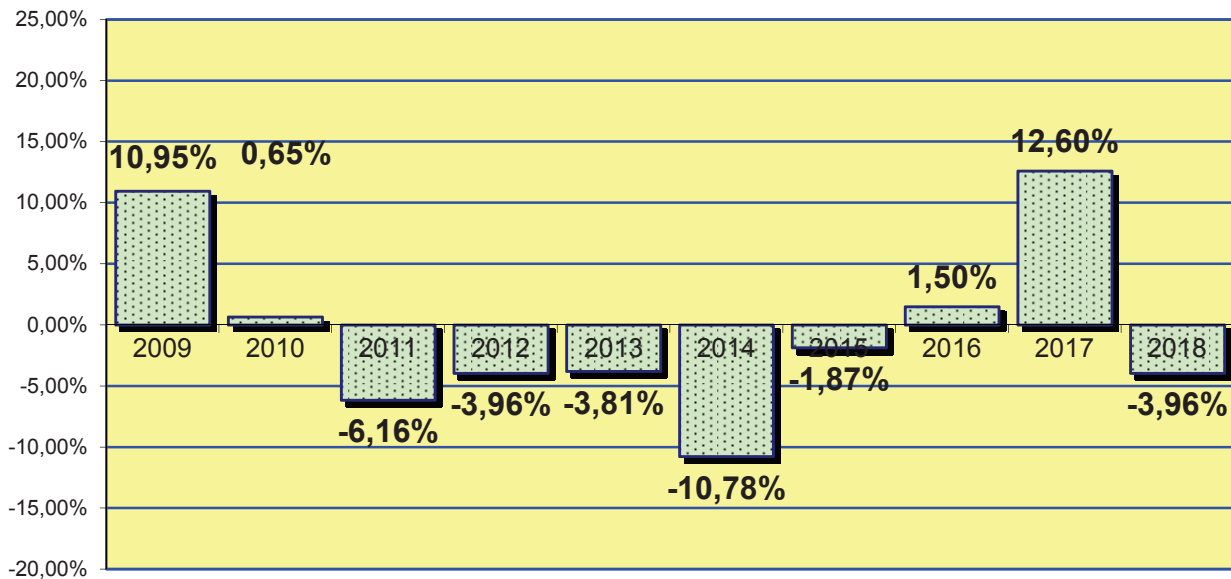
Clase 1ª	Procedimientos con más de veinte partes acusados/acusadoras cualquiera que sea la materia.
Clase 2ª	Procedimientos con más de diez y hasta veinte partes acusados/acusadoras cualquiera que sea la materia.
Clase 3ª	Hacienda pública, imprudencias profesionales, delitos societarios, delitos contra la seguridad e higiene en el trabajo.
Clase 4ª	Juicios rápidos (con o sin preso).
Clase 5ª	Juicios con preso que no sean rápidos sobre cualquier materia.
Clase 6ª	Resto de procedimientos.

4.9.a.1.b. PROCEDIMIENTOS POR CLASES DE REPARTO (1ª - 6ª)	1º trimes.	2º trimes.	3º trimes.	4º trimes.	Total
Clase 1ª	2	4	4	4	14
Clase 2ª	14	13	16	15	58
Clase 3ª	8	16	15	14	53
Clase 4ª	1.055	1.112	1.236	1.285	4.688
Clase 5ª	45	53	47	45	190
Clase 6ª	2.104	2.262	1.438	2.091	7.895
Total	3.228	3.460	2.756	3.454	12.898

CAUSAS CON PRESO CLASE 5ª	190
CAUSAS CON PRESO EN LAS DILIGENCIAS URGENTES-JUICIOS RÁPIDOS	134
TOTAL CAUSAS CON PRESO	324

4.9.a.1.c. GRÁFICA DE LA VARIACIÓN DEL PORCENTAJE DE PROCEDIMIENTOS REPARTIDOS EN RELACIÓN AL AÑO ANTERIOR

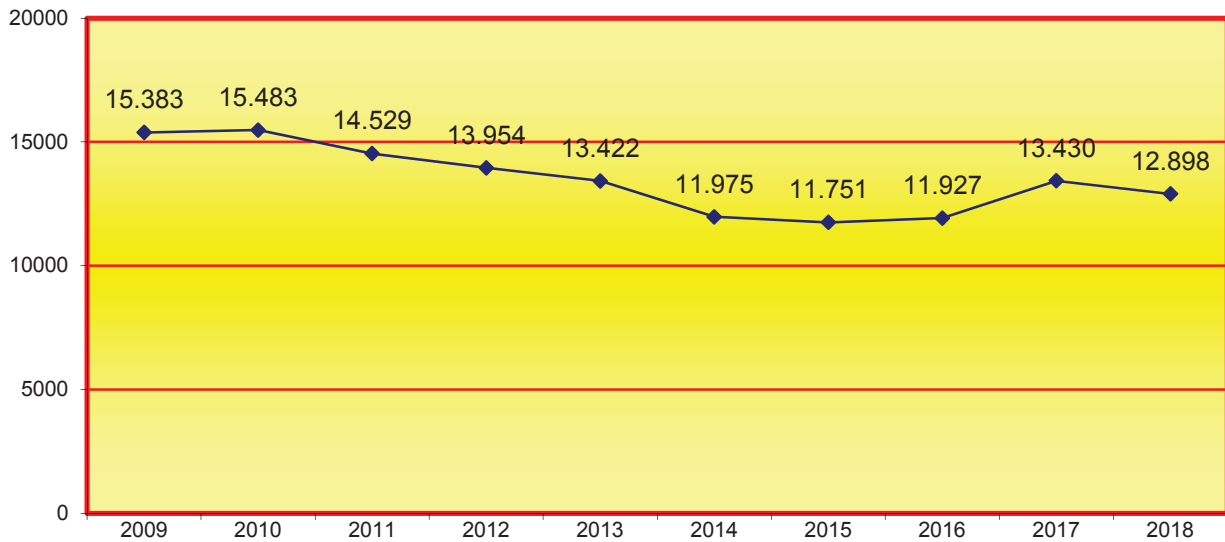
PERÍODO DE 2009 A 2018



4.9.a.1.d. EVOLUCIÓN GRÁFICA ANUAL DE LOS PROCEDIMIENTOS RECIBIDOS POR LOS JUZGADOS PENALES

PERIODO DE 2009 A 2018

Se incluyen todos los procedimientos remitidos por los juzgados de instrucción y de violencia sobre la mujer de Barcelona y su provincia, así como los juicios rápidos.

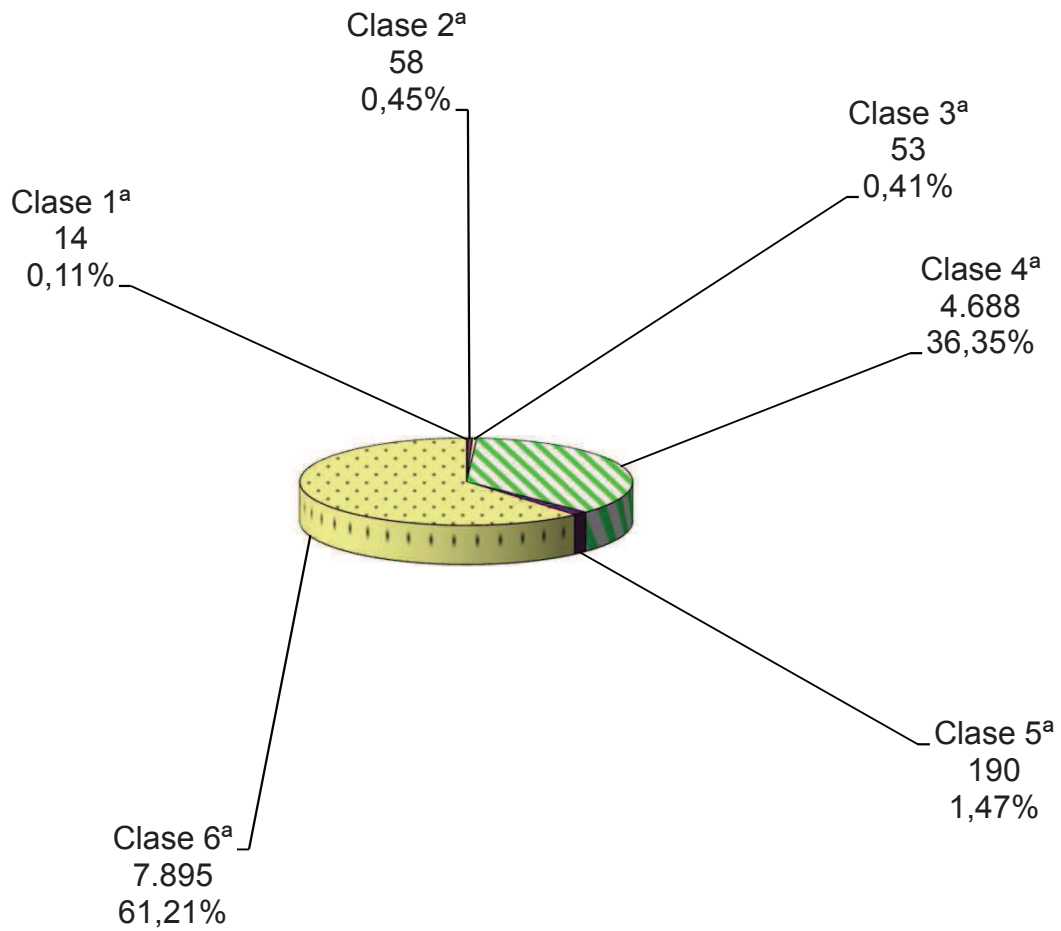


4.9.a.1.e. MEDIA ANUAL DE PROCEDIMIENTOS QUE HA RECIBIDO CADA JUZGADO DE LO PENAL

2009	2010	2011	2012	2013	2014	2015	2016	2017	2018
733	673	605	581	559	499	490	497	560	537

4.9.a.2. REPRESENTACIÓN GRÁFICA DE LOS PROCEDIMIENTOS REMITIDOS A REPARTO
PENAL POR CLASES PERÍODO 2018

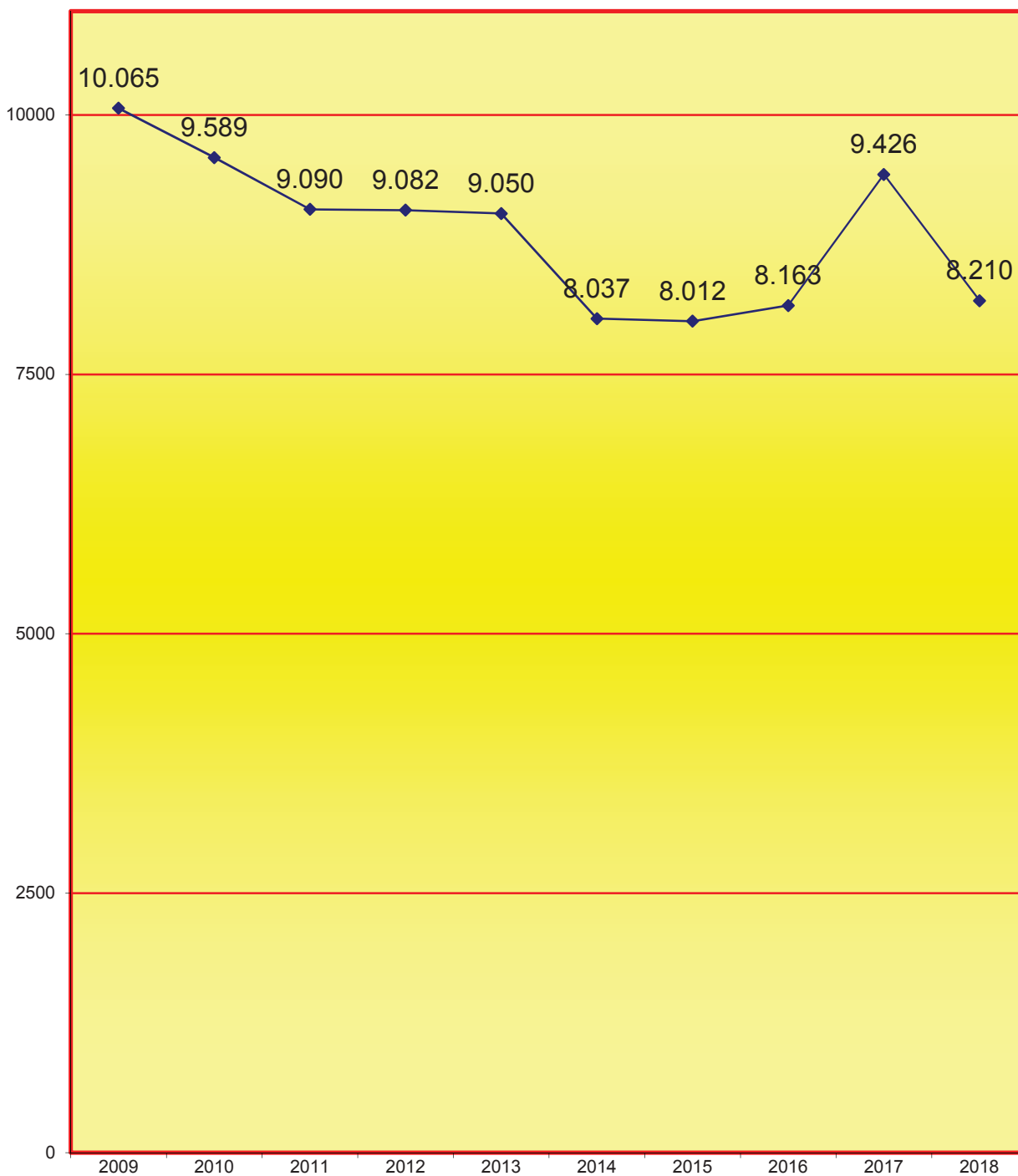
Total causas remitidas **12.898**



4.9.a.3. EVOLUCIÓN GRÁFICA ANUAL DE CAUSAS REMITIDAS POR
LOS JUZGADOS DE INSTRUCCIÓN PERÍODO DE 2009 A 2018

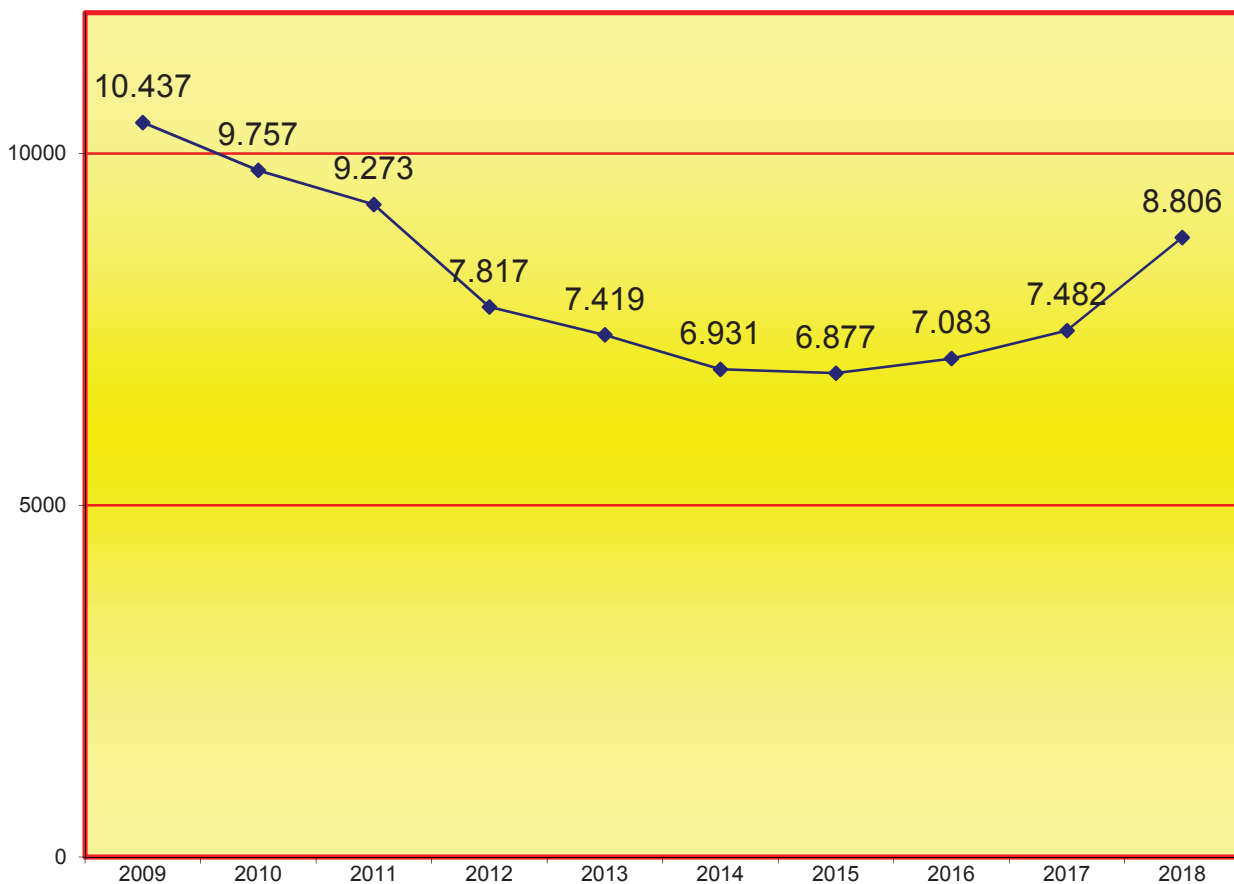
4.9.a.3.1. CAUSAS REMITIDAS POR LOS JUZGADOS DE INSTRUCCIÓN Y DE VIOLENCIA SOBRE LA MUJER A
LOS JUZGADOS PENALES:

(EXCLUIDOS JUICIOS RÁPIDOS)



4.9.a.3.2. CAUSAS TRAMITADAS COMO: JUICIOS RÁPIDOS DILIGENCIAS-URGENTES

(INCLUIDOS LOS RÁPIDOS DE BARCELONA Y DE OTRAS POBLACIONES Y LAS SENTENCIAS DE CONFORMIDAD)



La cantidad total de juicios rápidos señalados ante los juzgados penales asciende a:	4.688
--	-------

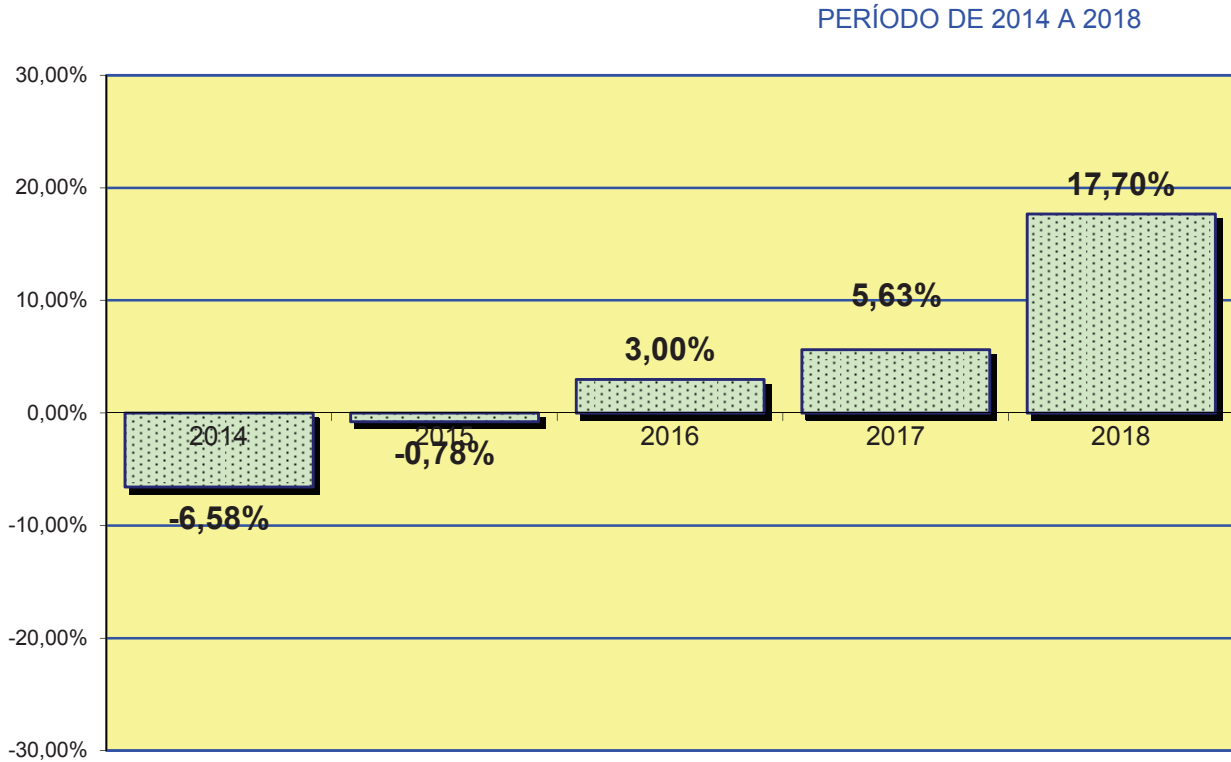
La cantidad de juicios rápidos con sentencia de conformidad dictada por los juzgados de instrucción y de violencia sobre la mujer de Barcelona ciudad es de:	2.225
--	-------

La cantidad de juicios rápidos con sentencia de conformidad dictada por los juzgados de instrucción y de violencia sobre la mujer de la provincia de Barcelona es de:	1.893
---	-------

La cantidad total de juicios rápidos con sentencia de conformidad dictada por los juzgados de instrucción de Barcelona y su provincia asciende a:	4.118
---	-------

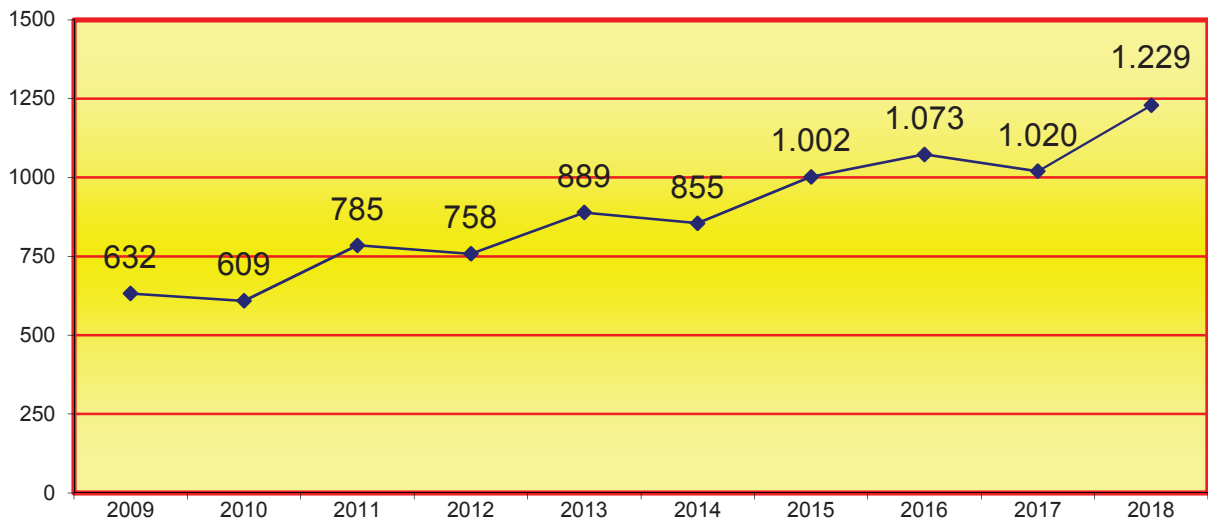
Total de juicios rápidos-diligencias urgentes celebrados en los juzgados penales de Barcelona y juicios rápidos-diligencias urgentes con sentencia de conformidad dictadas por los juzgados de instrucción y las dictadas por los juzgados de violencia a la mujer, asciende a:	8.806
---	-------

4.9.a.3. GRÁFICA DE LA VARIACIÓN DEL PORCENTAJE DE LAS DILIGENCIAS URGENTES JUICIOS RÁPIDOS SEÑALADAS INCLUIDAS LAS SENTENCIAS DE CONFORMIDAD DICTADAS POR LOS JUZGADOS DE INSTRUCCIÓN EN RELACIÓN AL AÑO ANTERIOR



En el período 2016 se incluyen 3.764 juicios rápidos repartidos a los juzgados penales, 3.319 juicios rápidos con sentencia de conformidad dictada por los juzgados de instrucción y los juzgados de violencia sobre la mujer.

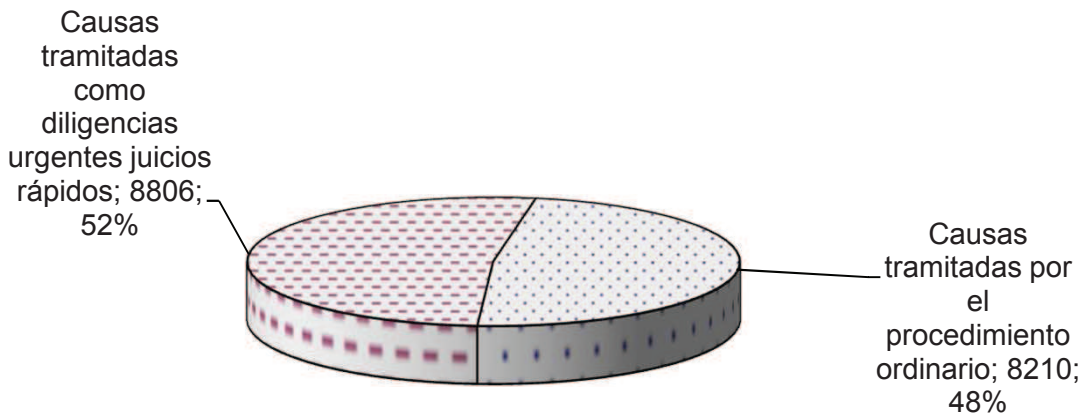
4.9.a.4. EVOLUCIÓN GRÁFICA ANUAL DE EXHORTOS REPARTIDOS PERÍODO DE 2009 A 2018



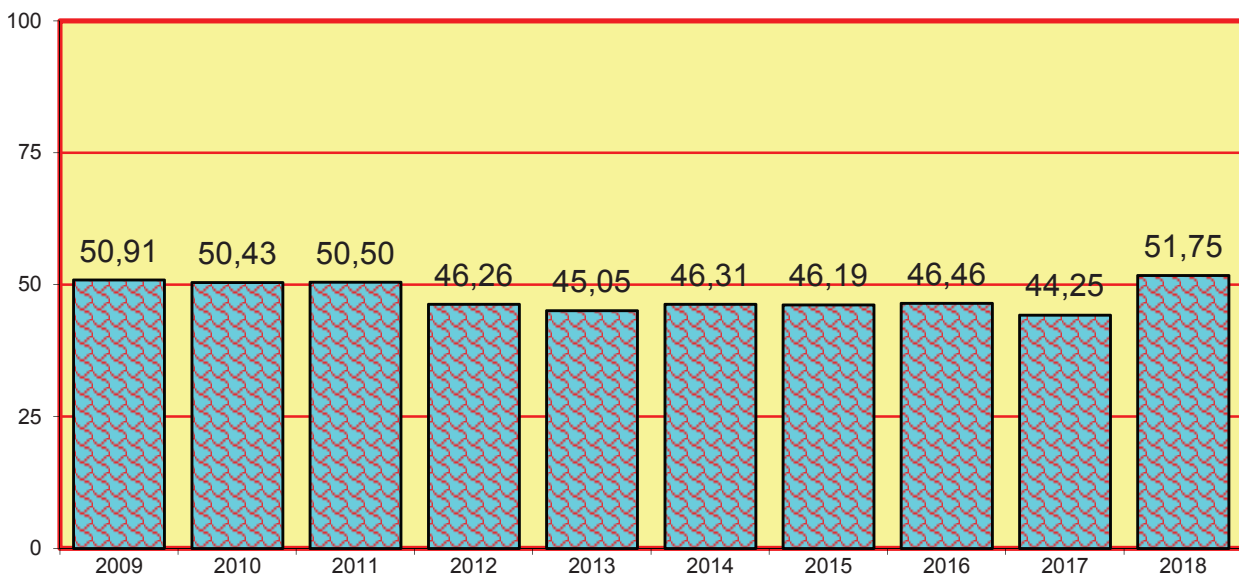
4.9.a.5. REPRESENTACIÓN GRÁFICA DE LOS PROCEDIMIENTOS REMITIDOS POR LOS JUZGADOS DE INSTRUCCIÓN Y DE VIOLENCIA SOBRE LA MUJER INCLUIDO LOS J. RÁPIDOS PERÍODO 2018

Causas procedentes de los juzgados de instrucción de Barcelona y Provincia: **17.016**

(Se incluyen las sentencias de conformidad dictadas en las diligencias urgentes-juicios rápidos por los juzgados de instrucción y los de violencia sobre la mujer).



4.9.a.5.1. GRÁFICO DE PORCENTAJES Y NÚMEROS ABSOLUTOS DE JUICIOS RÁPIDOS PERÍODO DE 2009 A 2018

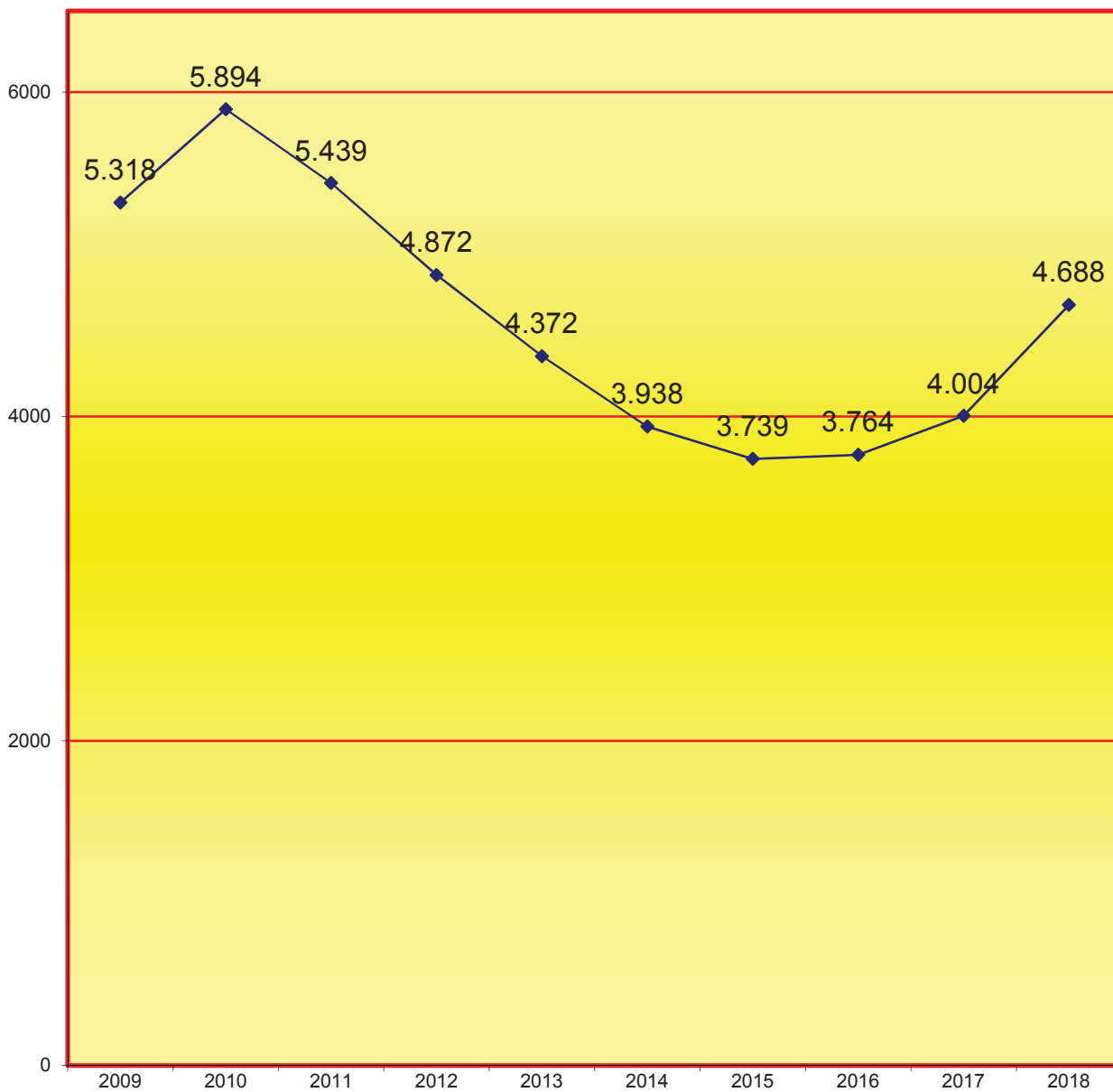


2009	2010	2011	2012	2013	2014	2015	2016	2017	2018
20.502	19.346	18.363	16.899	16.469	14.968	14.889	15.246	16.908	17.016

En el período 2018 se incluyen 4.688 juicios rápidos repartidos a los juzgados penales, 4.118 juicios rápidos con sentencia de conformidad dictada por los juzgados de instrucción y los juzgados de violencia sobre la mujer y las 8.210 diligencias repartidas como procedimiento ordinario a los juzgados penales.

4.9.a.6. EVOLUCIÓN GRÁFICA ANUAL DE JUICIOS RÁPIDOS SEÑALADOS A LOS JUZGADOS PENALES

PERÍODO DE 2009 A 2018



4.9.a.6.1. MEDIA ANUAL DE DILIGENCIAS URGENTES JUICIOS RÁPIDOS QUE HA RECIBIDO CADA JUZGADO DE LO PENAL

2009	2010	2011	2012	2013	2014	2015	2016	2017	2018
253	256	227	203	182	164	156	157	167	195

4.9.a.7. MOVIMIENTO DE ASUNTOS DE LOS JUZGADOS PENALES**A) MOVIMIENTO DE ASUNTOS****4.9.a.7.1. MOVIMIENTO GENERAL DE ASUNTOS**

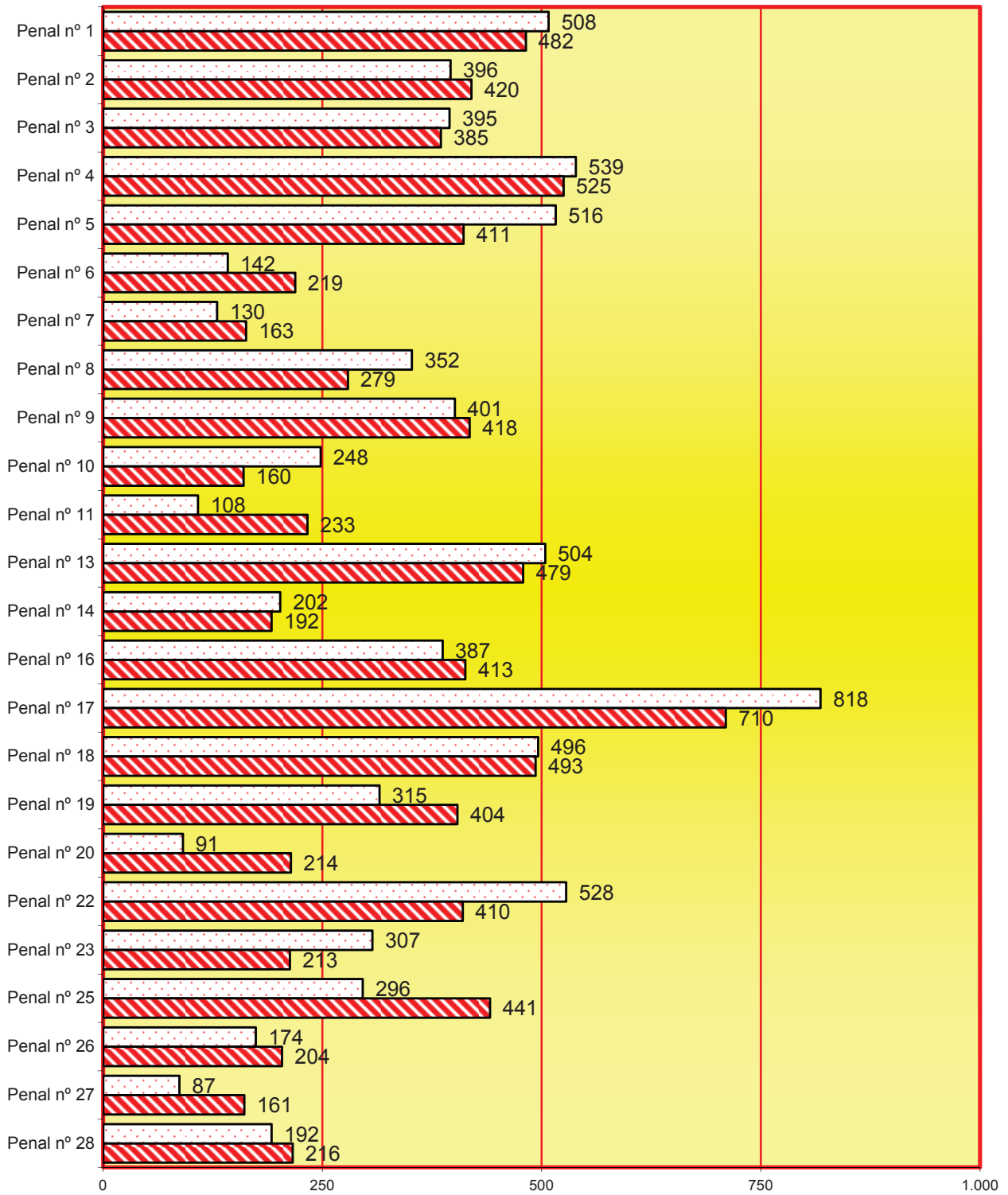
4.9.a.7.1.a, MOVIMIENTO GENERAL DE ASUNTOS HASTA SENTENCIA POR JUZGADO	Pendientes al iniciar el año	Ingresados durante el año	Reabiertos durante el año	Resueltos durante el año	Pendiente al finalizar el año
Penal nº 1	508	548	62	636	482
Penal nº 2	396	530	4	510	420
Penal nº 3	395	556	41	607	385
Penal nº 4	539	588	28	610	525
Penal nº 5	516	542	15	577	411
Penal nº 6	142	675	26	624	219
Penal nº 7	130	539	36	542	163
Penal nº 8	352	534	37	644	279
Penal nº 9	401	532	24	539	418
Penal nº 10	248	566	55	709	160
Penal nº 11	108	534	64	578	233
Penal nº 13	504	582	65	778	479
Penal nº 14	202	545	20	654	192
Penal nº 16	387	534	63	571	413
Penal nº 17	818	538	88	734	710
Penal nº 18	496	532	19	568	493
Penal nº 19	315	545	10	557	404
Penal nº 20	91	527	34	492	214
Penal nº 22	528	524	97	781	410
Penal nº 23	307	569	0	556	213
Penal nº 25	296	537	4	567	441
Penal nº 26	174	541	11	522	204
Penal nº 27	87	539	128	593	161
Penal nº 28	192	570	24	570	216
TOTAL	8.132	13.227	955	14.519	8.245

4.9.a.7.1.b, MOVIMIENTO GENERAL JUICIOS RÁPIDOS ENJUICIAMIENTOS INMEDIATOS	Pendientes al iniciar el año	Ingresados durante el año	Reabiertos durante el año	Resueltos durante el año	Pendiente al finalizar el año
	1.864	4.226	56	3.128	2.884


4.9.a.7.1.c. REPRESENTACIÓN GRÁFICA DE ASUNTOS PENDIENTES AL INICIAR Y FINALIZAR EL AÑO

Total de asuntos pendientes en los juzgados de lo penal al iniciar el año: **8.132**

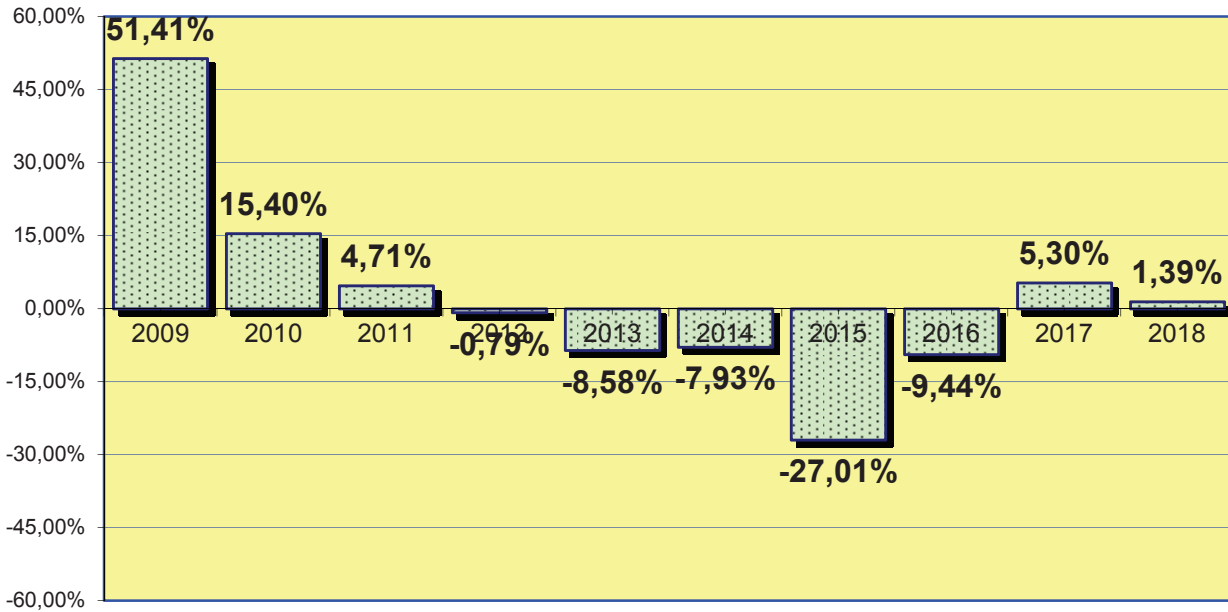
Total de asuntos pendientes en los juzgados de lo penal al finalizar el año: **8.245**



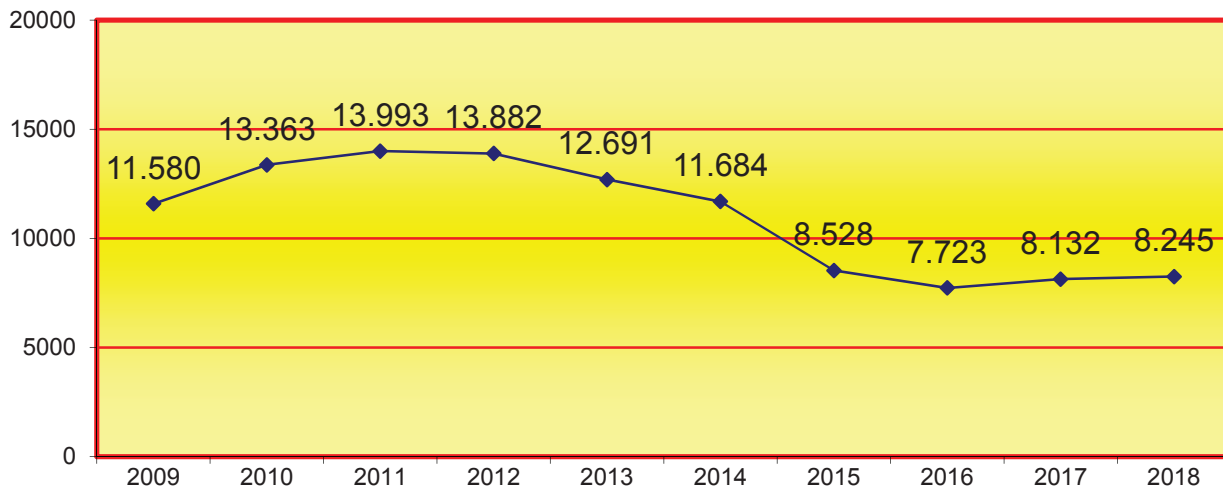
 Pendientes al iniciar el año

 Pendientes al finalizar el año

4.9.a.7.1.d. GRÁFICA DE LA VARIACIÓN DEL PORCENTAJE DE LOS PROCEDIMIENTOS ABREVIADOS Y DE LAS DILIGENCIAS URGENTES JUICIOS RÁPIDOS PENDIENTES EN RELACIÓN AL AÑO ANTERIOR



4.9.a.7.1.e. EVOLUCIÓN GRÁFICA ANUAL DE LOS PROCEDIMIENTOS ABREVIADOS Y JUICIOS RÁPIDOS DILIGENCIAS URGENTES PENDIENTES AL FINALIZAR EL AÑO EN LOS SIGUIENTES PERÍODOS:



4.9.a.7.2. MEDIA ANUAL DE LOS PROCEDIMIENTOS ABREVIADOS Y JUICIOS RÁPIDOS DILIGENCIAS URGENTES PENDIENTES EN CADA JUZGADO AL FINALIZAR LOS SIGUIENTES PERÍODOS:

2009	2010	2011	2012	2013	2014	2015	2016	2017	2018
551	581	583	578	529	487	355	322	339	344

4.9.a.7.3. ASUNTOS SENTENCIADOS PENDIENTES DE FIRMEZA AL FINALIZAR EL AÑO	933
---	-----

4.9.a.7.4. CAUSAS CON PRESO AL FINALIZAR EL AÑO (HASTA SENTENCIA (-presos provisionales-))	Pendientes señalamiento juicio oral	Con juicio oral ya señalado	En trámite notificación sentencia	En trámite de apelación y pendientes de elevar a la audiencia	Otras situaciones	Total
	2	35	5	12	11	65

4.9.a.7.4.b NÚMERO DE PRESOS PROVISIONALES AL FINALIZAR EL AÑO	74
--	----

4.9.a.7.5. DESPACHOS PENALES DE AUXILIO JUDICIAL	Pendientes al iniciar el año	Ingresados durante el año	Resueltos durante el año	Pendiente al finalizar el año
DESPACHOS NACIONALES	200	1.707	1.614	238
DESPACHOS UNIÓN EUROPEA	0	1	1	0
DESPACHOS OTROS PAISES	0	0	0	0
TOTALES	200	1.708	1.615	238

4.9.a.7.6. RECURSOS DE APELACIÓN	Inter-puestos	Elevados durante el año	Devueltos durante el año			anulando
			confirmando totalmente	revocando		
				totalmente	parcialmente	
CONTRA SENTENCIAS	2.862	2.494	1.814	185	329	24
RESTANTES	34	28	18	4	1	0
TOTAL	2.896	2.522	1.832	189	330	24

4.9.a.7.7. ASUNTOS PENDIENTES EXCLUSIVAMENTE DE SENTENCIAR	Pendientes
ASUNTOS PENDIENTES (menos de 3 meses)	62
ASUNTOS PENDIENTES (entre 3 y 6 meses)	0
ASUNTOS PENDIENTES (más de 6 meses)	0

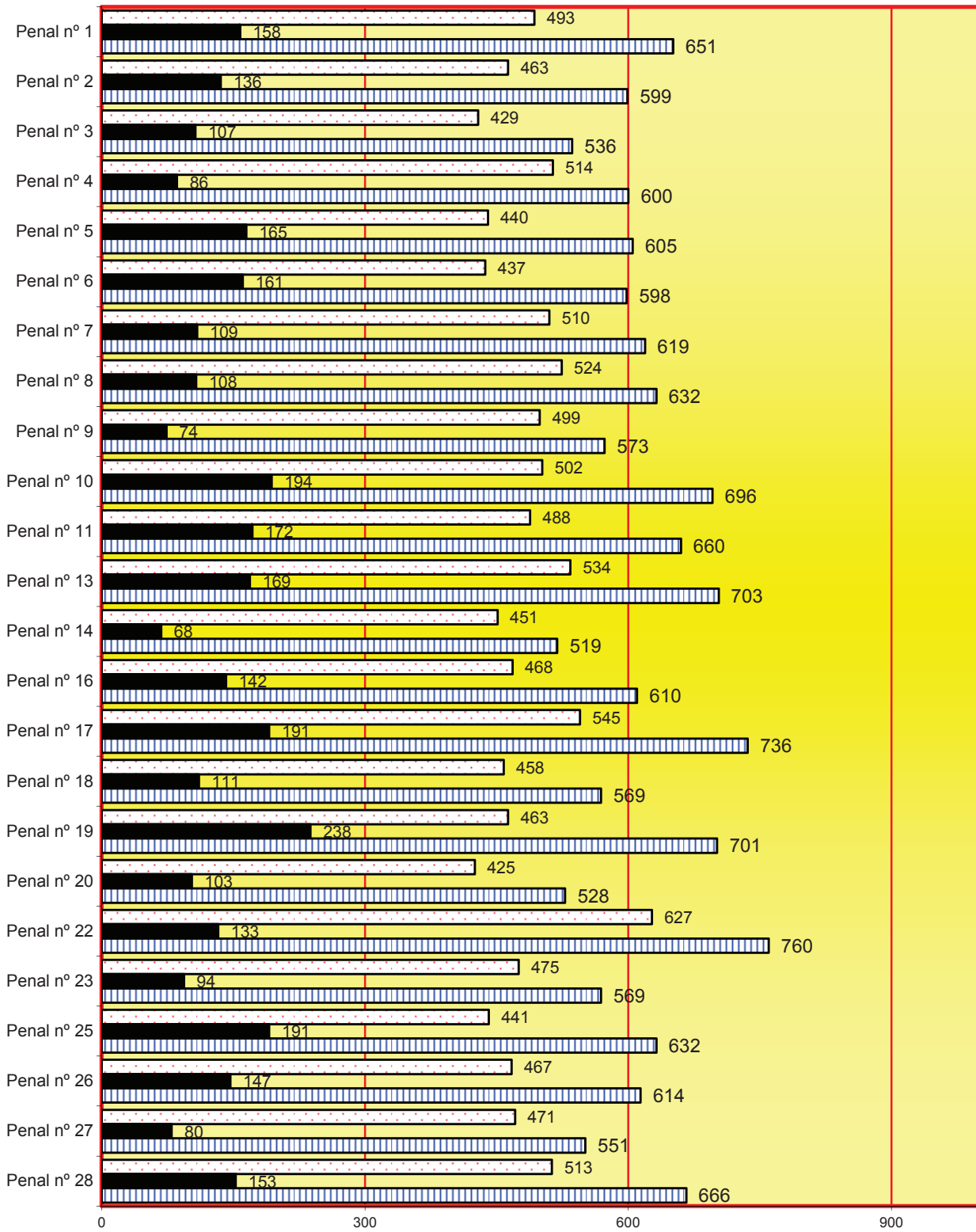
4.9.a.7.8. RESULTADO DE LOS JUICIOS SEÑALADOS

4.9.a.7.8.a. RESULTADO DE LOS JUICIOS SEÑALADOS POR PROCEDIMIENTO	Celebrados durante el año	Suspendidos durante el año	Señalados durante el año
JUICIOS RÁPIDOS	3.289	798	4.087
RESTANTES	8.348	2.492	10.840
TOTAL	11.637	3.290	14.927

4.9.a.7.8.b. MOVIMIENTO DE ASUNTOS SEÑALADOS POR JUZGADO	Celebrados durante el año	Suspendidos durante el año	Señalados durante el año
Penal nº 1	493	158	651
Penal nº 2	463	136	599
Penal nº 3	429	107	536
Penal nº 4	514	86	600
Penal nº 5	440	165	605
Penal nº 6	437	161	598
Penal nº 7	510	109	619
Penal nº 8	524	108	632
Penal nº 9	499	74	573
Penal nº 10	502	194	696
Penal nº 11	488	172	660
Penal nº 13	534	169	703
Penal nº 14	451	68	519
Penal nº 16	468	142	610
Penal nº 17	545	191	736
Penal nº 18	458	111	569
Penal nº 19	463	238	701
Penal nº 20	425	103	528
Penal nº 22	627	133	760
Penal nº 23	475	94	569
Penal nº 25	441	191	632
Penal nº 26	467	147	614
Penal nº 27	471	80	551
Penal nº 28	513	153	666
TOTAL	11.637	3.290	14.927

4.9.a.7.8.c. GRÁFICA DEL MOVIMIENTO DE ASUNTOS SEÑALADOS

Total de celebrados: **11.637**
 Total de suspendidos: **3.290**
 Total de señalamientos: **14.927**



Juicios celebrados
 Juicios suspendidos
 Juicios señalados

4.9.a.7.8.d. PROCEDIMIENTOS ABREVIADOS PENDIENTES DE SEÑALAMIENTO PARA LA CELEBRACIÓN DE JUICIO ORAL	1.910
--	-------

4.9.a.7.9. PROCESOS SOBRE VIOLENCIA DOMÉSTICA

4.9.a.7.9.1. MOVIMIENTO DE ASUNTOS	Pendientes al iniciar el año	Ingresados durante el año	Reabiertos durante el año	Resueltos durante el año	Pendiente al finalizar el año
PROCEDIMIENTO ORAL	114	171	3	176	95
JUICIOS RÁPIDOS	91	182	1	136	137
TOTAL	205	353	4	312	232

4.9.a.7.9.2. FORMA DE TERMINACIÓN	Sentencia condenatoria con conformidad	Sentencia condenatoria sin conformidad	Sentencia absolutoria	Archivo Definitivo	Por otras causas
	85	74	148	3	2

4.9.a.7.9.3. PERSONAS ENJUICIADAS	Número	Condenado		Absuelto	
		Español	Extranjero	Español	Extranjero
VARONES	216	89	31	76	20
MUJERES	95	27	15	36	17
TOTAL	311	116	46	112	37

4.9.a.7.10. PROCESOS DE VIOLENCIA DE GÉNERO L.O. 1/04

4.9.a.7.10.1. MOVIMIENTO DE ASUNTOS	Pendientes al iniciar el año	Ingresados durante el año	Reabiertos durante el año	Resueltos durante el año	Pendiente al finalizar el año
PROCEDIMIENTO ORAL	230	932	22	990	218
JUICIOS RÁPIDOS	287	1.092	12	914	496
TOTAL	517	2.024	34	1.904	714

4.9.a.7.10.2. FORMA DE TERMINACIÓN	Sentencia conde- -natoria con conformidad	Sentencia conde- -natoria sin conformidad	Sentencia absolu- -torias	Archivo Definitivo	Por otras causas
	510	460	879	37	18

4.9.a.7.10.3. PERSONAS ENJUICIADAS	Número	Condenado		Absuelto	
		Español	Extranjero	Español	Extranjero
VARONES	1.846	528	442	492	384
MUJERES	10	0	2	4	4
TOTAL	1.856	528	444	496	388

4.9.a.7.10.4. INCUMPLIMIENTOS

4.9.a.7.10.4.1. MEDIDAS CAUTELARES	Naturaleza penal	Naturaleza civil
	56	0

4.9.a.7.10.4.2. INCUMPLIMIENTOS DE PENAS ART. 48 EN RELACIÓN CON EL 57 DEL CP	39
---	----

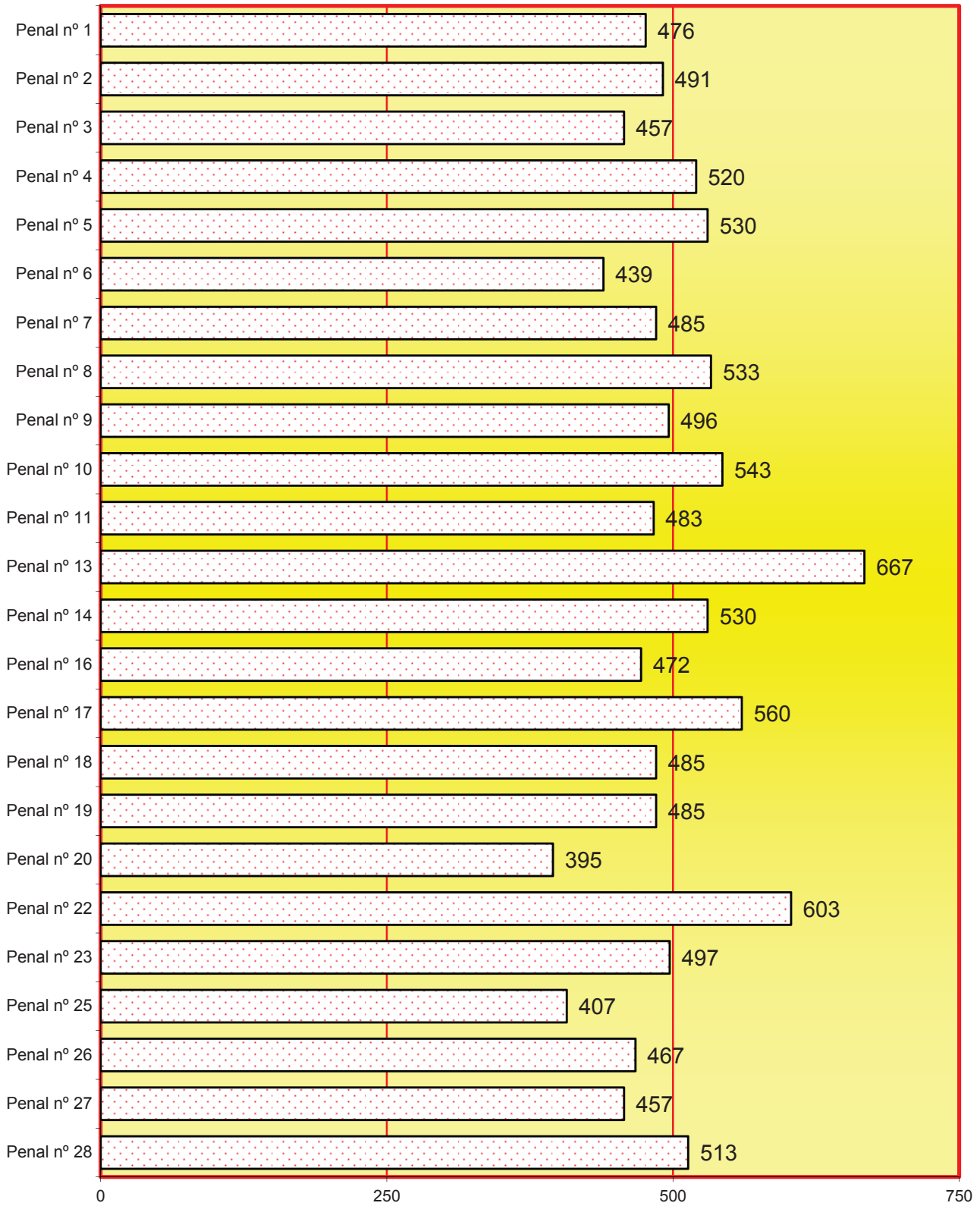
B) SENTENCIAS**4.9.a.7.11. RESUMEN GENERAL DE SENTENCIAS**

4.9.a.7.11.1. SENTENCIAS	CONDENATORIAS			ABSOLUTORIAS			TOTAL
	Violencia doméstica	Violencia sobre la mujer	Resto	Violencia doméstica	Violencia sobre la mujer	Resto	
PREVIA CONFORMIDAD DEL ACUSADO	85	510	4.893	0	0	0	5.488
RESTANTES	74	460	3.097	148	879	1.845	6.503
TOTAL	159	970	7.990	148	879	1.845	11.991

4.9.a.7.11.2. MOVIMIENTO DE SENTENCIAS POR JUZGADO	CONDENATORIAS			ABSOLUTORIAS			TOTAL
	Violencia doméstica	Violencia sobre la mujer	Resto	Violencia doméstica	Violencia sobre la mujer	Resto	
Penal nº 1	2	27	322	6	44	75	476
Penal nº 2	6	58	340	4	40	43	491
Penal nº 3	10	43	290	11	24	79	457
Penal nº 4	7	41	355	16	25	76	520
Penal nº 5	13	27	294	7	52	137	530
Penal nº 6	11	51	309	5	32	31	439
Penal nº 7	4	31	329	4	35	82	485
Penal nº 8	8	59	309	4	64	89	533
Penal nº 9	4	40	344	6	45	57	496
Penal nº 10	5	15	374	9	32	108	543
Penal nº 11	7	35	313	5	35	88	483
Penal nº 13	10	49	479	6	40	83	667
Penal nº 14	8	39	329	5	43	106	530
Penal nº 16	11	57	311	7	33	53	472
Penal nº 17	6	44	407	6	33	64	560
Penal nº 18	4	45	290	6	34	106	485
Penal nº 19	5	41	355	3	28	53	485
Penal nº 20	4	35	264	6	36	50	395
Penal nº 22	4	50	394	10	50	95	603
Penal nº 23	5	33	362	0	8	89	497
Penal nº 25	3	26	270	8	32	68	407
Penal nº 26	7	28	291	3	27	111	467
Penal nº 27	8	44	292	5	48	60	457
Penal nº 28	7	52	367	6	39	42	513
TOTAL	159	970	7.990	148	879	1.845	11.991

4.9.a.7.11.3. REPRESENTACIÓN GRÁFICA DE SENTENCIAS PENALES

Sentencias penales total: 11.991



4.9.a.7.12. AUTOS FINALES	Autos finales	Total
VIOLENCIA DOMÉSTICA	4	4
VIOLENCIA DE GÉNERO	40	40
RESTANTES	1.228	1.228
TOTALES	1.272	1.272

4.9.a.7.13. DECRETOS EN FASE DECLARATIVA	48
--	----

4.9.a.7.14 INDULTOS	Pendientes al iniciar el año	Ingresados durante el año	Reiniciados durante el año	Pendientes al finalizar el año
	0	7	7	0

4.9.a.7.15 TASACIONES DE COSTAS PRACTICADAS	2
---	---

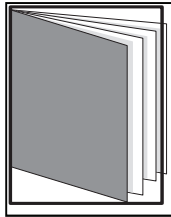
4.9.a.7.16 INCIDENTES	Pendientes al comenzar el año	Ingresados durante el año	Resueltos durante el año	Pendientes al finalizar el año
INCIDENTES DEL ART. 241.1 LOPJ	0	7	7	0
INCIDENTES EN TRÁMITE	28	23	20	31
INCIDENTES EN EJECUCIÓN	0	0	0	0
TOTAL	28	30	27	31

4.9.a.8 CARGA DE TRABAJO EN RELACIÓN A LOS NUEVOS MÓDULOS PUBLICADOS EN EL BOE EL 28/12/18

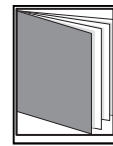


ASUNTOS COMPUTABLES PARA EL MÓDULO	ASUNTOS INGRESADOS 2018 (MÓDULO)	MÓDULO DE INGRESO PUBLICADOS EN EL BOE EL 28/12/2018	% RESPECTO AL MÓDULO DE INGRESO
ÓRGANO			
Penal nº 1	610	500	22,00%
Penal nº 2	534	500	6,80%
Penal nº 3	597	500	19,40%
Penal nº 4	616	500	23,20%
Penal nº 5	557	500	11,40%
Penal nº 6	701	500	40,20%
Penal nº 7	575	500	15,00%
Penal nº 8	571	500	14,20%
Penal nº 9	556	500	11,20%
Penal nº 10	621	500	24,20%
Penal nº 11	598	500	19,60%
Penal nº 13	647	500	29,40%
Penal nº 14	565	500	13,00%
Penal nº 16	597	500	19,40%
Penal nº 17	626	500	25,20%
Penal nº 18	551	500	10,20%
Penal nº 19	555	500	11,00%
Penal nº 20	561	500	12,20%
Penal nº 22	621	500	24,20%
Penal nº 23	569	500	13,80%
Penal nº 25	541	500	8,20%
Penal nº 26	552	500	10,40%
Penal nº 27	667	500	33,40%
Penal nº 28	594	500	18,80%

4.9.a.9 DURACIÓN ESTIMADA DE LOS ASUNTOS EN LOS ÓRGANOS JUDICIALES. CALCULADO EN MESES

DURACIÓN ESTIMADA DE LOS ASUNTOS EN LOS ÓRGANOS JUDICIALES (EN MESES)		
ÓRGANO	2017	2018
Penal nº 1	9,5	9,1
Penal nº 2	9,1	9,9
Penal nº 3	8,0	7,6
Penal nº 4	10,5	10,3
Penal nº 5	10,7	8,5
Penal nº 6	2,5	4,2
Penal nº 7	2,6	3,6
Penal nº 8	7,3	5,2
Penal nº 9	8,9	9,3
Penal nº 10	5,0	2,7
Penal nº 11	2,3	4,8
Penal nº 13	9,2	7,4
Penal nº 14	3,6	3,5
Penal nº 16	8,0	8,7
Penal nº 17	14,1	11,6
Penal nº 18	10,2	10,4
Penal nº 19	7,4	8,7
Penal nº 20	1,9	5,2
Penal nº 22	6,9	6,3
Penal nº 23	7,0	4,6
Penal nº 25	6,0	9,3
Penal nº 26	4,1	4,7
Penal nº 27	1,8	3,3
Penal nº 28	4,3	4,5



REPARTO DE ASUNTOS A LOS JUZGADOS DE LO PENAL (ejecutorias)



- ÍNDICE DE REPARTO -

4.9.b.1. RELACIÓN DE EJECUTORIAS REPARTIDAS ENTRE LOS JUZGADOS PENALES	pág. 332
4.9.b.1.a. CLASES DE REPARTO (1ª - 8ª)	pág. 332
4.9.b.2. CLASES	pág. 332
4.9.b.3. REPRESENTACIÓN GRÁFICA DEL REPARTO A LOS JUZGADOS DE LO PENAL	pág. 333
4.9.b.4. GRÁFICA DE LA VARIACIÓN DEL PORCENTAJE DE LAS EJECUTORIAS REPARTIDAS	pág. 334
4.9.b.4.1. EVOLUCIÓN GRÁFICA ANUAL DEL REPARTO DE EJECUTORIAS	pág. 334
4.9.b.4.2. MEDIA DE EJEC. QUE HA RECIBIDO CADA JUZGADO	pág. 334
4.9.b.5. EXHORTOS REPARTIDOS A LOS JUZGADOS EN LOS SIGUIENTES PERÍODOS:	pág. 335

4.9.b.6. EJECUCIÓN DE TÍTULOS JUDICIALES DE JURA DE CUENTAS	pág. 335
4.9.b.7. MOVIMIENTO DE EJECUTORIAS DE LOS JUZGADOS PENALES	pág. 335
4.9.b.7.1. PROCEDENTES DE: PENAL INSTRUCCIÓN Y VIDO	pág. 335
4.9.b.7.2. TOTAL EJECUTORIAS: POR JUZGADO	pág. 335
4.9.b.7.3. REPRESENTACIÓN GRÁFICA DE LAS EJEC. PENDIENTES	pág. 336
4.9.b.7.4. EJECUTORIAS DERIVADAS DE LOS PROCESOS DE VIOLENCIA DOMÉSTICA	pág. 336
4.9.b.7.4.a. RELACIÓN POR JUZGADO DE LO PENAL	pág. 336
4.9.b.7.4.b. REPRESENTACIÓN GRÁFICA DE LAS EJECUTORIAS PENDIENTES	pág. 336
4.9.b.7.5. EJECUTORIAS DERIVADAS DE LOS PROCESOS DE VIOLENCIA DE GÉNERO	pág. 337
4.9.b.7.5.a. RELACIÓN POR JUZGADO DE LO PENAL	pág. 337
4.9.b.7.5.b. REPRESENTACIÓN GRÁFICA DE LAS EJECUTORIAS PENDIENTES	pág. 337
4.9.b.7.6. FORMA EN QUE TERMINAN LAS EJECUTORIAS	pág. 338
4.9.b.7.7. EJECUTORIAS EN TRÁMITE	pág. 338
4.9.b.7.8. INCUMPLIMIENTOS DE PENAS DEL ART. 48 EN RELACIÓN CON EL 57 nº 2 DEL CP	pág. 338
4.9.b.7.9. RECURSOS CONTRA RESOLUCIONES DEL JUZGADO V.P.	pág. 338
4.9.b.7.9.b. RECURSOS DE REVISIÓN CONTRA RESOLUCIONES DEL LETRADO DE LA ADMINISTRACIÓN DE JUSTICIA	pág. 338
4.9.b.7.10. INDULTOS	pág. 339
4.9.b.7.11. INCIDENTES	pág. 339
4.9.b.7.12. DECRETOS	pág. 339
4.9.b.7.13 AUTOS DE TERMINACIÓN DE EJECUTORIAS	pág. 339
4.9.b.7.14. NÚMERO DE PIEZAS INDIVIDUALES DE CUMPLIMIENTO EN TRÁMITE (CONDENADOS	pág. 339
4.9.b.8 CARGA DE TRABAJO EN RELACIÓN A LOS NUEVOS MÓDULOS PUBLICADOS EN EL BOE	pág. 339

4.9.b.1. RELACIÓN DE EJECUTORIAS REPARTIDAS ENTRE LOS JUZGADOS PENALES DE
EJECUCIÓN PERÍODO 2018

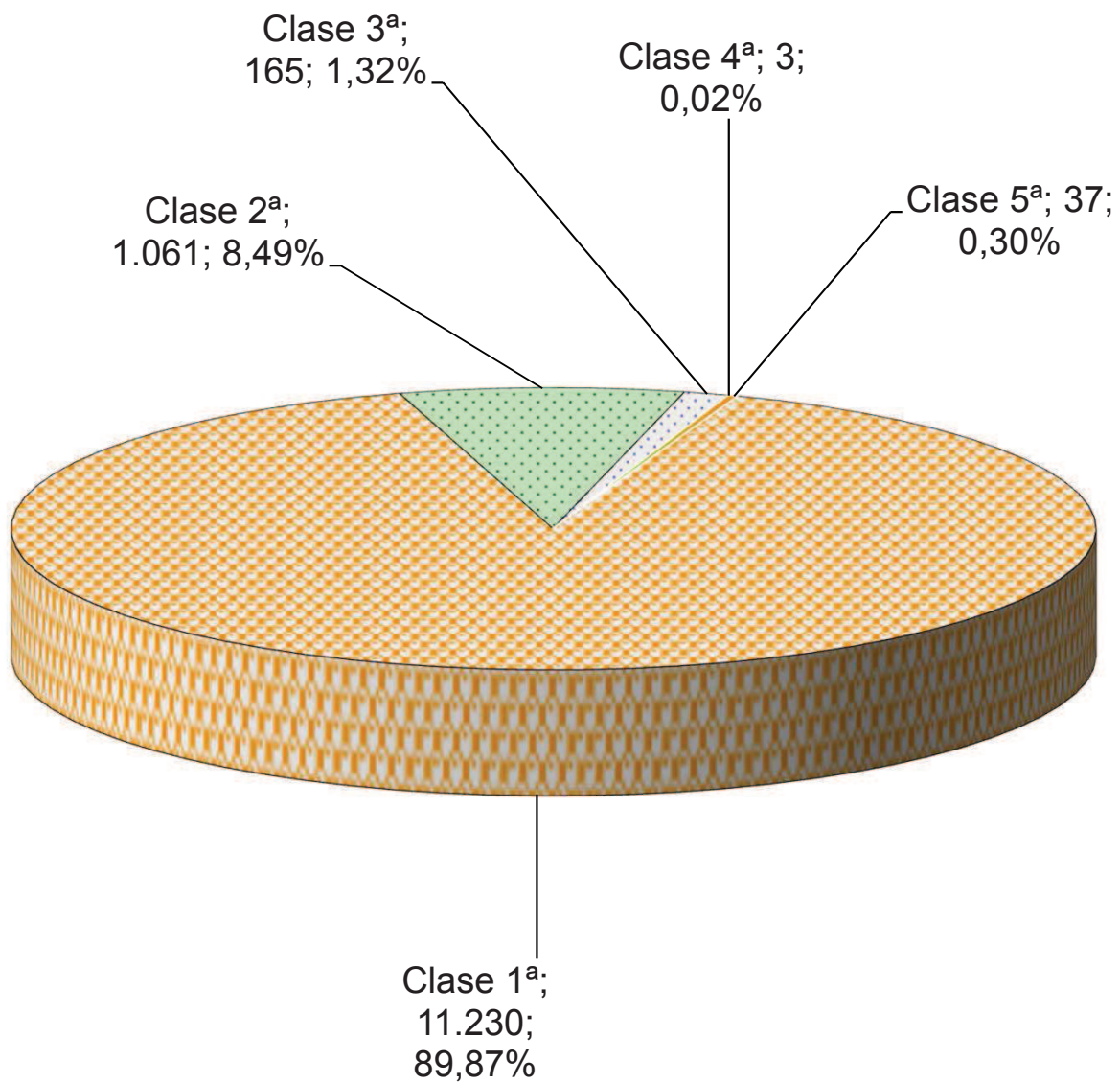
4.9.b.1.a. CLASES DE REPARTO (1ª - 8ª)

Clase 1ª	Sentencias condenatorias que no sean de violencia de género ni de violencia doméstica.
Clase 2ª	Sentencias condenatorias de violencia de género.
Clase 3ª	Sentencias condenatorias de violencia doméstica.
Clase 4ª	Sentencias absolutorias con imposición de costas.
Clase 5ª	Sentencias absolutorias con imposición de medidas de seguridad.
Clase 6ª	Despachos de cooperación judicial entre los juzgados del territorio nacional.
Clase 7ª	Despachos de cooperación judicial internacional en fase de ejecución.
Clase 8ª	Ejecución de títulos judiciales de jura de cuentas.

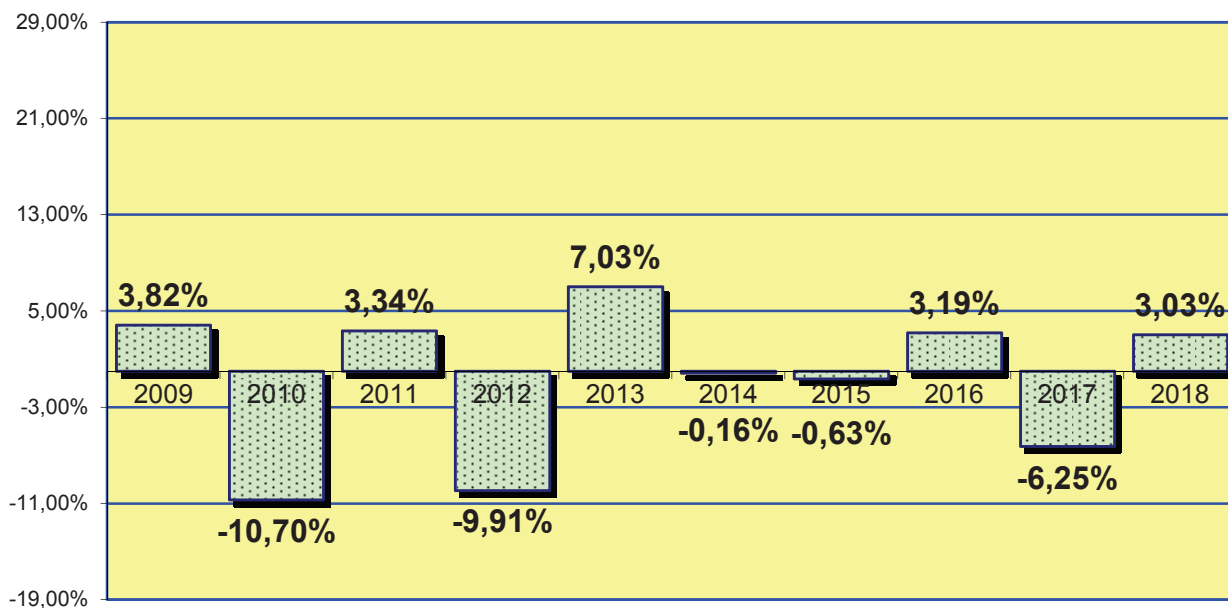
4.9.b.2. CLASES	Clase 1ª	Clase 2ª	Clase 3ª	Clase 4ª	Clase 5ª	Total
	11.230	1.061	165	3	37	12.496

4.9.b.3. REPRESENTACIÓN GRÁFICA DEL REPARTO A LOS JUZGADOS DE LO PENAL
EJECUCIÓN PERÍODO 2018

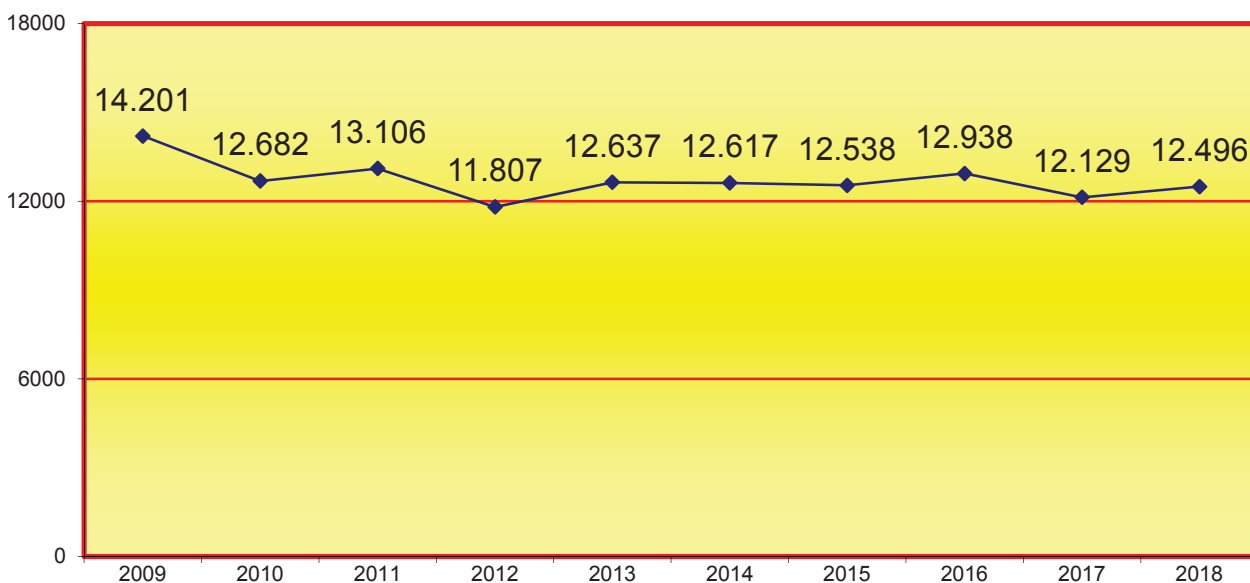
Total de ejecutorias repartidas: **12.496**



4.9.b.4. GRÁFICA DE LA VARIACIÓN DEL PORCENTAJE DE LAS EJECUTORIAS REPARTIDAS EN RELACIÓN AL AÑO ANTERIOR



4.9.b.4.1. EVOLUCIÓN GRÁFICA ANUAL DEL REPARTO DE EJECUTORIAS



4.9.b.4.2. MEDIA DE EJECUTORIAS QUE HA RECIBIDO CADA JUZGADO EN LOS SIGUIENTES PERÍODOS:

2009	2010	2011	2012	2013	2014	2015	2016	2017	2018
3.550	3.171	3.277	2.952	3.159	3.154	3.135	3.235	3.032	3.124

4.9.b.5. EXHORTOS REPARTIDOS A LOS JUZGADOS EN LOS SIGUIENTES PERÍODOS:

2009	2010	2011	2012	2013	2014	2015	2016	2017	2018
192	224	343	325	420	396	164	167	355	408

4.9.b.6. EJECUCIÓN DE TÍTULOS JUDICIALES	2014	2015	2016	2017	2018
DE JURA DE CUENTAS	146	96	85	85	50

4.9.b.7. MOVIMIENTO DE EJECUTORIAS DE LOS JUZGADOS PENALES

A) MOVIMIENTO DE EJECUTORIAS

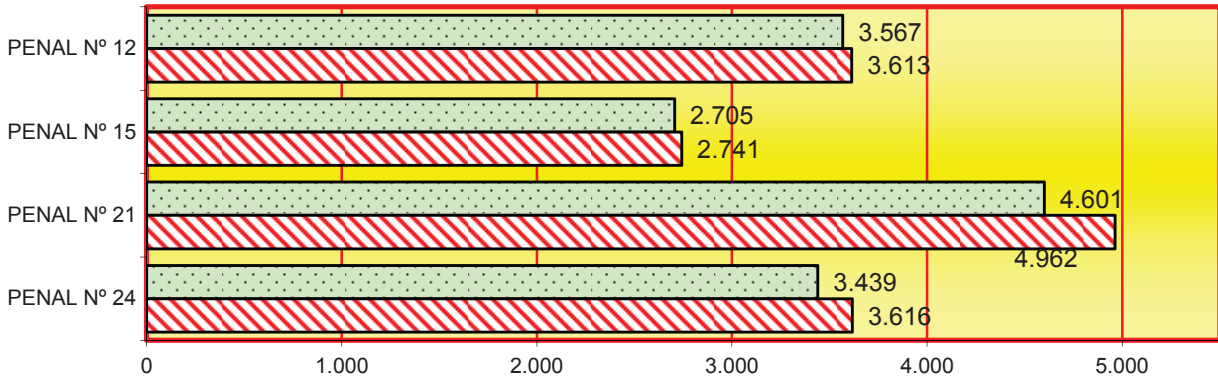
4.9.b.7.1. PROCEDENTES DE:	Pendientes al iniciar el año		Ingresadas durante el año	Reabiertas durante el año	Resueltas durante el año con archivo		Pendientes al finalizar el año	
	Sin incoar	En trámite			provisional	definitivo	sin incoar	en trámite
JUZGADOS DE LO PENAL	109	9.772	8.566	8.295	9.036	7.941	103	9.711
JUZGADOS DE INSTRUCCIÓN	45	4.142	3.794	2.556	2.701	3.092	40	4.715
JUZGADOS DE VIOLENCIA SOBRE LA MUJER	0	244	161	183	155	71	1	362
TOTAL	154	14.158	12.521	11.034	11.892	11.104	144	14.788

4.9.b.7.2. TOTAL EJECUTORIAS	Pendientes al iniciar el año		Ingresadas durante el año	Reabiertas durante el año	Resueltas durante el año con archivo		Pendientes al finalizar el año	
	Sin incoar	En trámite			provisional	definitivo	sin incoar	en trámite
PENAL Nº 12	70	3.497	3.108	2.887	3.275	2.735	35	3.578
PENAL Nº 15	11	2.694	3.158	2.355	2.600	2.877	13	2.728
PENAL Nº 21	73	4.528	3.146	2.065	2.147	2.703	96	4.866
PENAL Nº 24	0	3.439	3.109	3.727	3.870	2.789	0	3.616
TOTAL	154	14.158	12.521	11.034	11.892	11.104	144	14.788

4.9.b.7.3. REPRESENTACIÓN GRÁFICA DE LAS EJECUTORIAS PENDIENTES AL INICIAR Y FINALIZAR EL AÑO

Total de ejecutorias pendientes al iniciar el año: **14.312**

Total de ejecutorias pendientes al finalizar el año: **14.932**



Pendientes al iniciar el año Pendientes al finalizar el año

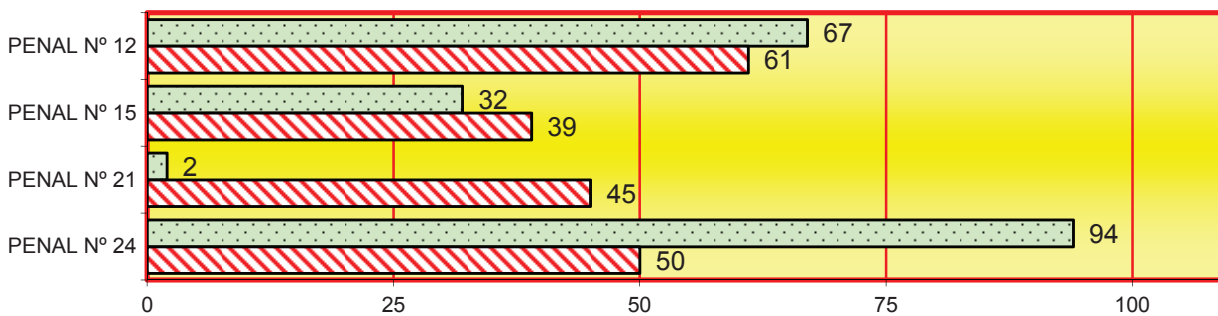
4.9.b.7.4. EJECUTORIAS DERIVADAS DE LOS PROCESOS DE VIOLENCIA DOMÉSTICA

4.9.b.7.4.a. RELACIÓN POR JUZGADO DE LO PENAL	Pendientes al iniciar el año		Ingresadas durante el año	Reabiertas durante el año	Resueltas durante el año		Pendientes al finalizar el año	
	sin incoar	en trámite			archivo provisional	archivo definitivo	sin incoar	en trámite
PENAL Nº 12	0	67	47	47	60	40	0	61
PENAL Nº 15	0	32	43	23	36	23	0	39
PENAL Nº 21	0	2	47	14	44	26	0	45
PENAL Nº 24	0	94	41	55	65	75	0	50
TOTAL	0	195	178	139	205	164	0	195

4.9.b.7.4.b. REPRESENTACIÓN GRÁFICA DE LAS EJECUTORIAS PENDIENTES AL INICIAR Y FINALIZAR EL AÑO

Total de ejecutorias pendientes al iniciar el año: **195**

Total de ejecutorias pendientes al finalizar el año: **195**



Pendientes al iniciar el año Pendientes al finalizar el año

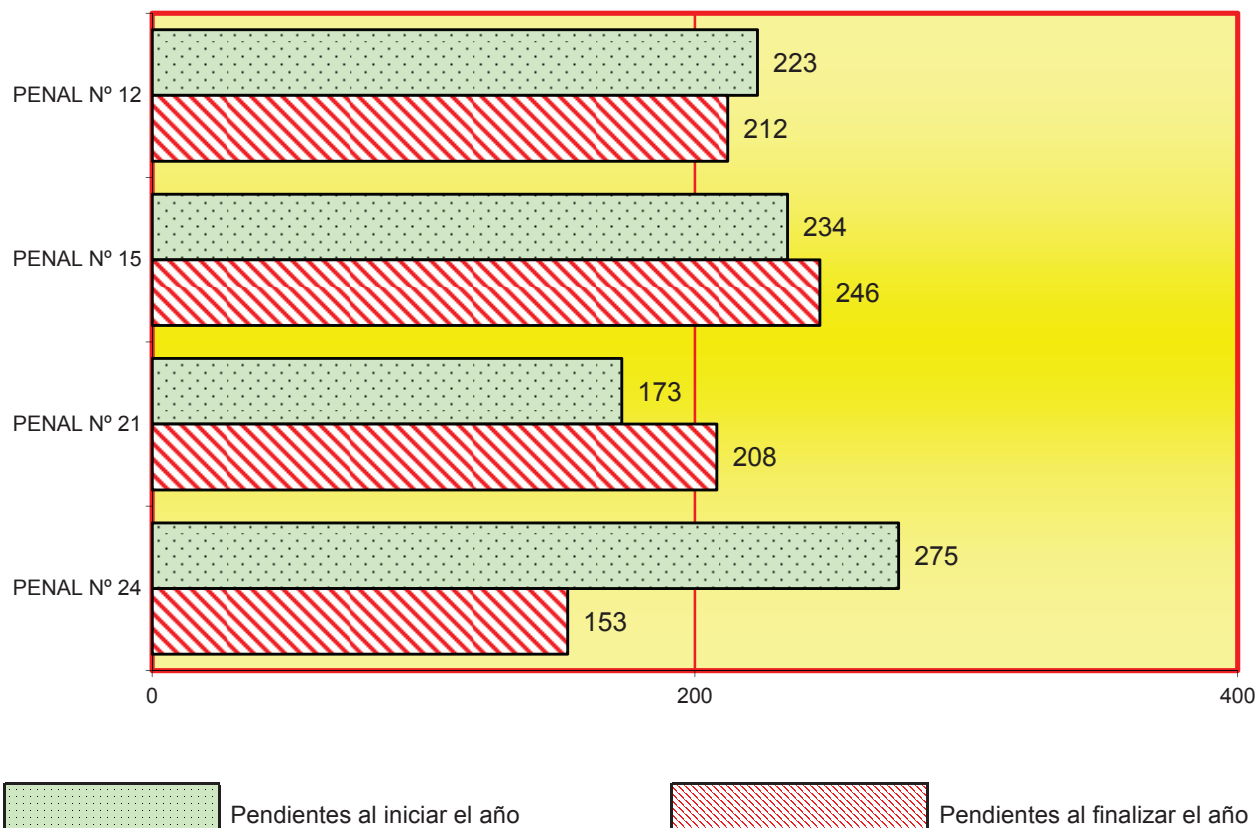
4.9.b.7.5. EJECUTORIAS DERIVADAS DE LOS PROCESOS DE VIOLENCIA DE GÉNERO

4.9.b.7.5.a. RELACIÓN POR JUZGADO DE LO PENAL	Pendientes al iniciar el año		Ingresadas durante el año	Reabiertas durante el año	Resueltas durante el año		Pendientes al finalizar el año	
	sin incoar	en trámite			archivo provisional	archivo definitivo	sin incoar	en trámite
PENAL Nº 12	0	223	204	148	249	114	0	212
PENAL Nº 15	0	234	219	63	205	65	0	246
PENAL Nº 21	0	173	223	24	149	63	0	208
PENAL Nº 24	0	275	216	182	345	175	0	153
TOTAL	0	905	862	417	948	417	0	819

4.9.b.7.5.b. REPRESENTACIÓN GRÁFICA DE LAS EJECUTORIAS PENDIENTES AL INICIAR Y FINALIZAR EL AÑO

Total de ejecutorias pendientes al iniciar el año: **905**

Total de ejecutorias pendientes al finalizar el año: **819**



4.9.b.7.6. FORMA EN QUE TERMINAN LAS EJECUTORIAS	Archivo provisional		Archivo definitivo		Total
	con reapertura	resto	con reapertura	resto	
CAUSAS CON PRESO	926	1.514	909	444	3.793
RESTANTES	1.645	7.807	5.577	4.174	19.203
TOTAL	2.571	9.321	6.486	4.618	22.996

4.9.b.7.7. EJECUTORIAS EN TRÁMITE	PERÍODO DE 2016 A 2018	2016	2017	2018
CAUSAS CON PRESO		1.364	1.319	1.528
RESTANTES		13.003	12.993	13.404
TOTAL		14.367	14.312	14.932

4.9.b.7.8. INCUMPLIMIENTOS DE PENAS DEL ART. 48 EN RELACIÓN CON EL 57 Nº 2 DEL CP			
PERÍODO DE 2016 A 2018	2016	2017	2018
	374	396	371

4.9.b.7.9. RECURSOS CONTRA RESOLUCIONES DEL JUZGADO DE VIGILANCIA PENITENCIARIA	Pendientes al iniciar el año	Ingresadas durante el año	Resueltas durante el año	Pendientes durante el año
		4	96	99

4.9.b.7.9.b RECURSOS DE REVISIÓN CONTRA RESOLUCIONES DEL LETRADO DE LA ADMINISTRACIÓN DE JUSTICIA	Pendientes iniciar el año	Ingresados	Resueltos		Pendientes al finalizar el año
			Confirmando	Revocando	
	3	21	15	6	3

4.9.b.7.10. INDULTOS	Pendientes al iniciar el año	Ingresados durante el año	Resueltos durante el año	Pendiente al finalizar el año
	97	71	108	60

4.9.b.7.11. INCIDENTES	Pendientes al comenzar el año	Ingresados durante el año	Resueltos durante el año	Pendientes al finalizar el año
INCIDENTES DEL ART. 241.1 LOPJ	9	5	12	2
RESTO DE INCIDENTES EN EJECUCIÓN	35	152	145	42
TOTAL	44	157	157	44

4.9.b.7.12. DECRETOS EN FASE DE EJECUCIÓN	PERÍODO 2018	Total
		405


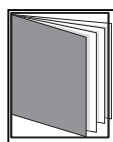
4.9.b.7.13 AUTOS DE TERMINACIÓN DE EJECUTORIAS	
DE EJECUTORIAS REAPERTURADAS	7.849
DE EJECUTORIAS SIN REAPERTURA, CAUSAS CON PRESO	1.273
DE EJECUTORIAS SIN REAPERTURA RESTANTES	7.999
TOTAL	17.121

4.9.b.7.14. NÚMERO DE PIEZAS INDIVIDUALES DE CUMPLIMIENTO EN TRÁMITE (CONDENADOS CUMPLIENDO LA PENA IMPUESTA)	Total
	3.474

4.9.b.8 CARGA DE TRABAJO EN RELACIÓN A LOS NUEVOS MÓDULOS PUBLICADOS EN EL BOE EL 28/12/18

ASUNTOS COMPUTABLES PARA EL MÓDULO	ASUNTOS INGRESADOS 2018 (MÓDULO)	MÓDULO DE INGRESO PUBLICADOS EN EL BOE EL 28/12/2018	% RESPECTO AL MÓDULO DE INGRESO
ÓRGANO			
PENAL Nº 12	3108	2400	29,50%
PENAL Nº 15	3158	2400	31,58%
PENAL Nº 21	3146	2400	31,08%
PENAL Nº 24	3109	2400	29,54%

ASUNTOS DE VIGILANCIA PENITENCIARIA



- ÍNDICE DE REPARTO -

4.10.1. DATOS ESTADÍSTICOS	pág. 343
4.10.1.1. VIGILANCIA PENITENCIARIA Nº 1, 2, 4, 5 Y 6	pág. 343
4.10.1.1.a. PERMISOS DE SALIDA	pág. 343
4.10.1.1.b. PERMISOS DE SALIDA POR JUZGADO	pág. 343
4.10.1.1.c. REPRESENTACIÓN GRÁFICA PENDIENTES AL INICIAR Y FINALIZAR EL AÑO	pág. 344
4.10.1.1.d. EVOLUCIÓN GRÁFICA DE LOS PERMISOS DE SALIDA PENDIENTES	pág. 344

4.10.1.2.a. RECURSOS CONTRA SANCIONES DISCIPLINARIAS	pág. 345
4.10.1.2.b. RECURSOS CONTRA SANCIONES DISCIPLINARIAS POR JUZGADO	pág. 345
4.10.1.2.c. REPRESENTACIÓN GRÁFICA PENDIENTES AL INICIAR Y FINALIZAR EL AÑO	pág. 345
4.10.1.2.d. EVOLUCIÓN GRÁFICA CONTRA SANCIONES DISCIPLINARIAS PENDIENTES	pág. 346
4.10.1.3.a RECURSOS SOBRE CLASIFICACIÓN EN GRADO	pág. 346
4.10.1.3.b. RECURSOS SOBRE CLASIFICACIÓN EN GRADO POR JUZGADO	pág. 346
4.10.1.3.c. REPRESENTACIÓN GRÁFICA PENDIENTES AL INICIAR Y FINALIZAR EL AÑO	pág. 347
4.10.1.3.d. EVOLUCIÓN GRÁFICA DE CLASIFICACIÓN EN GRADO PENDIENTES	pág. 347
4.10.1.4.a. LIBERTAD CONDICIONAL	pág. 348
4.10.1.4.b. LIBERTAD CONDICIONAL POR JUZGADO	pág. 348
4.10.1.4.c. REPRESENTACIÓN GRÁFICA PENDIENTES AL INICIAR Y FINALIZAR EL AÑO	pág. 349
4.10.1.4.d. EVOLUCIÓN GRÁFICA DE LIBERTAD CONDICIONAL PENDIENTES	pág. 349
4.10.1.5.a. BENEFICIOS PENITENCIARIOS	pág. 350
4.10.1.5.b. BENEFICIOS PENITENCIARIOS POR JUZGADO	pág. 350
4.10.1.5.c. REPRESENTACIÓN GRÁFICA PENDIENTES AL INICIAR Y FINALIZAR EL AÑO	pág. 350
4.10.1.5.d. EVOLUCIÓN GRÁFICA DE BENEFICIOS PENITENCIARIOS PENDIENTES	pág. 351
4.10.1.6.a. QUEJAS SOBRE LA INTERVENCIÓN DE LAS COMUNICACIONES	pág. 351
4.10.1.6.b. QUEJAS POR JUZGADO	pág. 351
4.10.1.6.c. REPRESENTACIÓN GRÁFICA PENDIENTES AL INICIAR Y FINALIZAR EL AÑO	pág. 352
4.10.1.6.d. EVOLUCIÓN GRÁFICA DE QUEJAS INTERVENCIÓN TELEFÓNICA PENDIENTES	pág. 352
4.10.1.7.a. EXPEDIENTES SOBRE ARRESTO DE FIN DE SEMANA	pág. 352
4.10.1.7.b. EXPEDIENTES SOBRE ARRESTO DE FIN DE SEMANA POR JUZGADO	pág. 352
4.10.1.7.c. REPRESENTACIÓN GRÁFICA PENDIENTES AL INICIAR Y FINALIZAR EL AÑO	pág. 353
4.10.1.7.d. EVOLUCIÓN GRÁFICA DE ARRESTO DE FIN DE SEMANA PENDIENTES	pág. 353
4.10.1.8.a. EXPEDIENTES SOBRE SEGUIMIENTO DE LAS MEDIDAS DE SEGURIDAD	pág. 353
4.10.1.8.b. EXPEDIENTES SOBRE SEGUIMIENTO DE LAS MEDIDAS DE SEGURIDAD POR JUZGADO	pág. 353
4.10.1.8.c. REPRESENTACIÓN GRÁFICA PENDIENTES AL INICIAR Y FINALIZAR EL AÑO	pág. 354
4.10.1.8.d. EVOLUCIÓN GRÁFICA DE SEGUIMIENTO MEDIDAS DE SEGURIDAD PENDIENTES	pág. 354
4.10.1.9.a. REFUNDICIÓN DE CONDENA	pág. 354
4.10.1.9.b. REFUNDICIÓN DE CONDENA POR JUZGADO	pág. 355
4.10.1.10.a. LIMITACIONES DE RÉGIMEN (ART. 75 RP)	pág. 355
4.10.1.10.b. LIMITACIONES DE RÉGIMEN (ART. 75RP) POR JUZGADO	pág. 355

4.10.1.10.c. REPRESENTACIÓN GRÁFICA PENDIENTES AL INICIAR Y FINALIZAR EL AÑO	pág. 355
4.10.1.10.d. EVOLUCIÓN GRÁFICA DE LIMITACIONES DE RÉGIMEN PENDIENTES	pág. 356
4.10.1.11.a. MEDIDAS COERCITIVAS (ART. 72 RP)	pág. 356
4.10.1.11.b. MEDIDAS COERCITIVAS (ART. 72 RP) POR JUZGADO	pág. 356
4.10.1.11.c. REPRESENTACIÓN GRÁFICA PENDIENTES AL INICIAR Y FINALIZAR EL AÑO	pág. 357
4.10.1.11.d. EVOLUCIÓN GRÁFICA DE MEDIDAS COERCITIVAS PENDIENTES	pág. 357
4.10.1.12.a. TRABAJOS EN BENEFICIO DE LA COMUNIDAD	pág. 357
4.10.1.12.b. TRABAJOS EN BENEFICIO DE LA COMUNIDAD POR JUZGADO	pág. 358
4.10.1.12.c. REPRESENTACIÓN GRÁFICA PENDIENTES AL INICIAR Y FINALIZAR EL AÑO	pág. 358
4.10.1.12.d. EVOLUCIÓN GRÁFICA PENDIENTES AL INICIAR Y FINALIZAR EL AÑO	pág. 358
4.10.1.12.e. INCUMPLIMIENTOS EN EL PLAN DE TRABAJOS	pág. 359
4.10.1.13. RESOLUCIONES DEL ART. 60 DEL CÓDIGO PENAL	pág. 359
4.10.1.14. RESOLUCIONES SOBRE APLICACIÓN DEL RÉGIMEN GENERAL PENITENCIARIO ART. 36 C	pág. 359
4.10.1.15. ABONO PRISIÓN PREVENTIVA	pág. 359
4.10.1.16. OTRAS QUEJAS NO INCLUIDAS EN LOS APARTADOS ANTERIORES	pág. 359
4.10.1.17. SUMA DE TODOS LOS APARTADOS ANTERIORES (desde el 4.10.1.1. hasta el 4.10.1.16.)	pág. 359
4.10.1.17.a. SUMA DE LOS APARTADOS DESDE EL 4.10.1.1. AL 4.10.1.16.	pág. 359
4.10.1.17.b. SUMA DE LOS APARTADOS DESDE EL 4.10.1.1. AL 4.10.1.16. POR JUZGADO	pág. 360
4.10.1.17.c. REPRESENTACIÓN GRÁFICA PENDIENTES AL INICIAR Y FINALIZAR EL AÑO	pág. 360
4.10.1.17.d. GRÁFICA DE LA VARIACIÓN DEL PORCENTAJE DE TODOS LOS APARTADOS	pág. 361
4.10.1.17.e. EVOLUCIÓN GRÁFICA PENDIENTES AL INICIAR Y FINALIZAR EL AÑO	pág. 361
4.10.1.17.f. REPRESENTACIÓN GRÁFICA DE LOS RECURSOS PENDIENTES	pág. 362
4.10.1.18. RECURSOS DE REFORMA RESUELTOS DURANTE EL AÑO	pág. 363
4.10.1.19. RECURSOS DE APELACIÓN RESUELTOS DURANE EL AÑO	pág. 363
4.10.1.20. NÚMERO DE EXPEDIENTES NUEVOS ABIERTOS POR JUZGADO	pág. 363
4.10.1.21. NÚMERO TOTAL DE INTERNOS AL FINALIZAR EL AÑO	pág. 363
4.10.1.22. DECRETOS	pág. 363
4.10.1.23 AUTOS FINALES DICTADOS	pág. 364
4.10.1.24. EXPEDIENTES RESUELTOS PENDIENTES DE FIRMEZA	pág. 364
4.10.1.25 INDULTOS PARTICULARES RESUELTOS	pág. 364
4.10.1.26. RECURSOS DE REVISIÓN CONTRA RESOLUCIONES DEL LETRADO DE LA ADMINISTRACIÓN DE JUSTICIA	pág. 364
4.10.1.27. INSTRUMENTOS DE RECONOCIMIENTO MUTUO DE RESOLUCIONES PENALES EN LA UNIÓN EUROPEA EMITIDAS	pág. 364
4.10.2 CARGA DE TRABAJO EN RELACIÓN A LOS NUEVOS MÓDULOS PUBLICADOS EN EL BOE EL 28/12/18	pág. 364
4.10.3 DURACIÓN ESTIMADA DE LOS ASUNTOS EN LOS ÓRGANOS JUDICIALES. CALCULADO EN MESES	pág. 364

4.10. VIGILANCIA PENITENCIARIA

4.10.1. DATOS ESTADÍSTICOS PERÍODO 2018

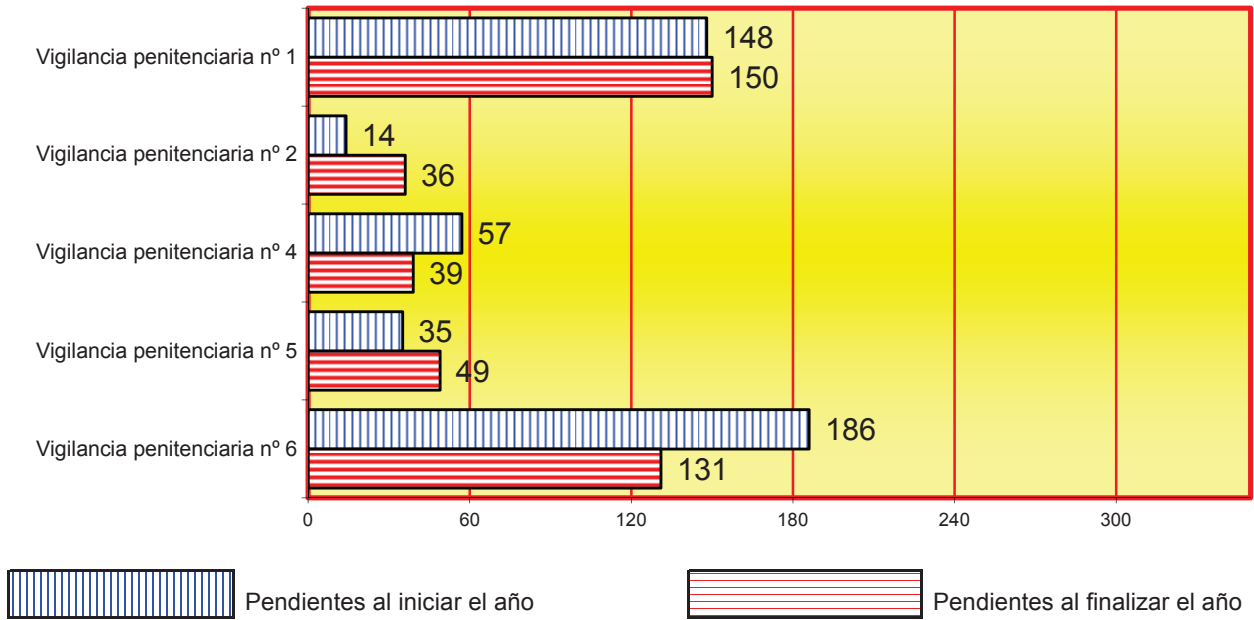
4.10.1.1. Vigilancia penitenciaria nº 1, 2, 4, 5 y 6

4.10.1.1.a. PERMISOS DE SALIDA	Pendientes al iniciar el año	Ingresados durante el año	Resueltos durante el año	Pendientes al finalizar el año
A petición del centro penitenciario	155	5.977	5.937	195
Por recurso o queja del interno contra denegación de permiso	255	1.235	1.326	164
Suspensiones del permiso de salida	30	624	608	46
Total	440	7.836	7.871	405

4.10.1.1.b. PERMISOS DE SALIDA POR JUZGADO	Pendientes al iniciar el año	Ingresados durante el año	Resueltos durante el año	Pendientes al finalizar el año
Vigilancia penitenciaria nº 1	148	1.388	1.386	150
Vigilancia penitenciaria nº 2	14	481	459	36
Vigilancia penitenciaria nº 4	57	2.461	2.479	39
Vigilancia penitenciaria nº 5	35	1.680	1.666	49
Vigilancia penitenciaria nº 6	186	1.826	1.881	131
Total	440	7.836	7.871	405

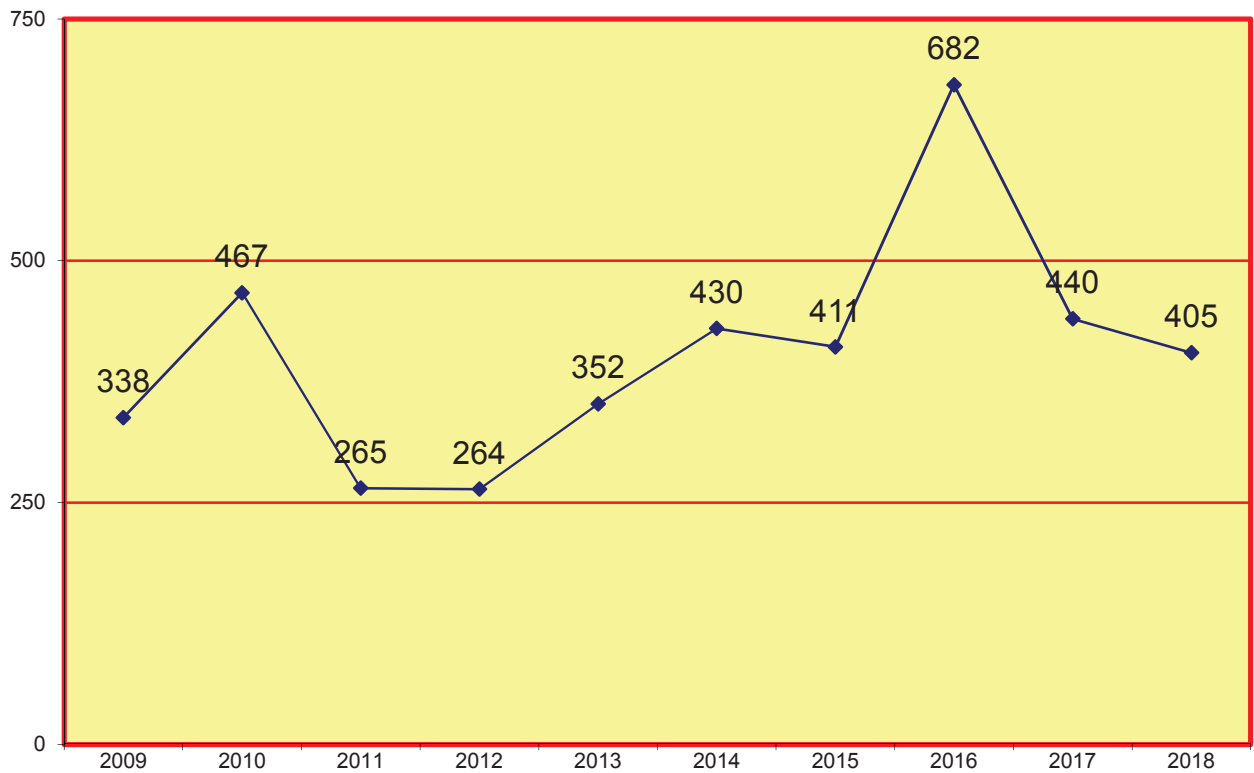
4.10.1.1.c. REPRESENTACIÓN GRÁFICA DE LOS PERMISOS DE SALIDA PENDIENTES AL INICIAR Y FINALIZAR EL AÑO

PERÍODO 2018



4.10.1.1.d. EVOLUCIÓN GRÁFICA DE LOS PERMISOS DE SALIDA PENDIENTES AL FINALIZAR EL AÑO

PERÍODO DE 2009 A 2018

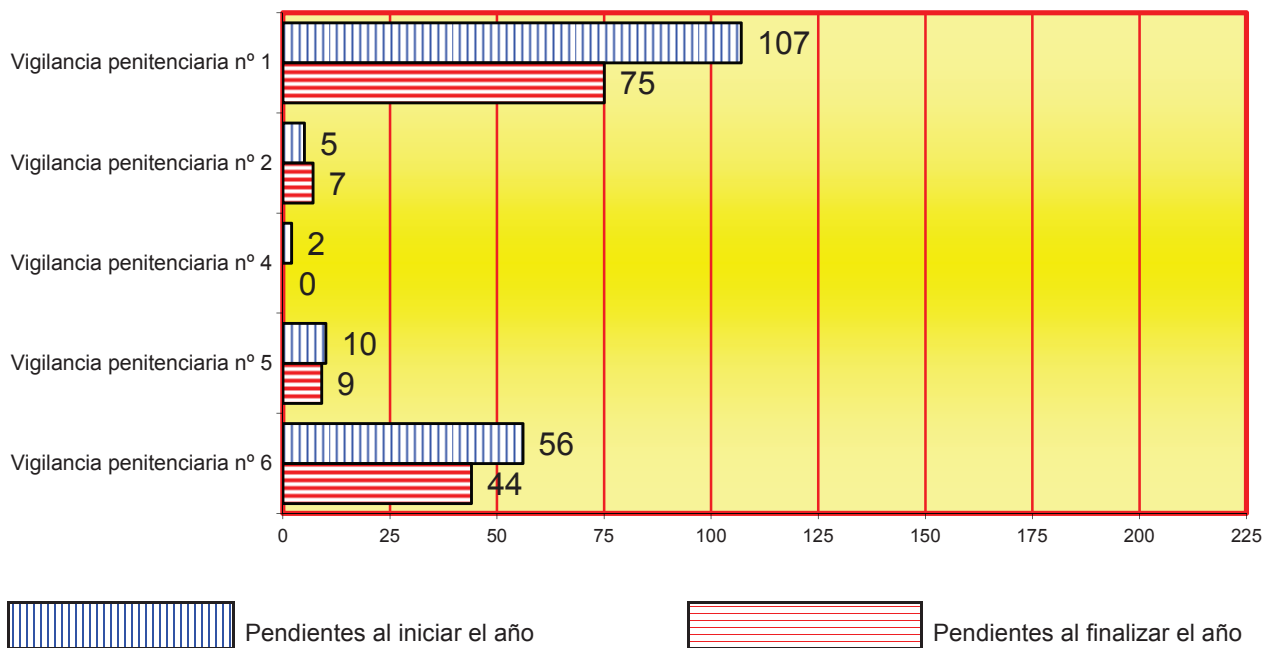


4.10.1.2.a. RECURSOS CONTRA SANCIONES DISCIPLINARIAS	Pendientes al iniciar el año	Ingresados durante el año	Resueltos durante el año	Pendientes al finalizar el año
		180	1.499	1.544

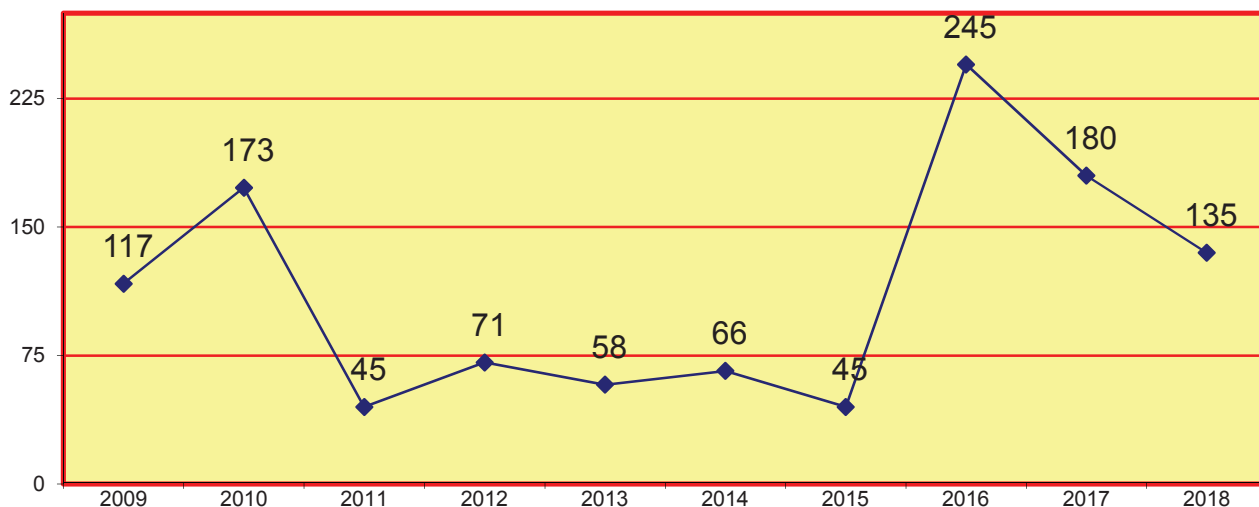
4.10.1.2.b. RECURSOS CONTRA SANCIONES DISCIPLINARIAS POR JUZGADO	Pendientes al iniciar el año	Ingresados durante el año	Resueltos durante el año	Pendientes al finalizar el año
	Vigilancia penitenciaria nº 1	107	726	758
Vigilancia penitenciaria nº 2	5	128	126	7
Vigilancia penitenciaria nº 4	2	263	265	0
Vigilancia penitenciaria nº 5	10	146	147	9
Vigilancia penitenciaria nº 6	56	236	248	44
Total	180	1.499	1.544	135

4.10.1.2.c. REPRESENTACIÓN GRÁFICA DE LOS RECURSOS CONTRA SANCIONES DISCIPLINARIAS PENDIENTES AL INICIAR Y FINALIZAR EL AÑO

PERÍODO 2018



4.10.1.2.d. EVOLUCIÓN GRÁFICA DE LOS RECURSOS CONTRA SANCIONES DISCIPLINARIAS PENDIENTES AL FINALIZAR EL AÑO PERÍODO DE 2009 A 2018

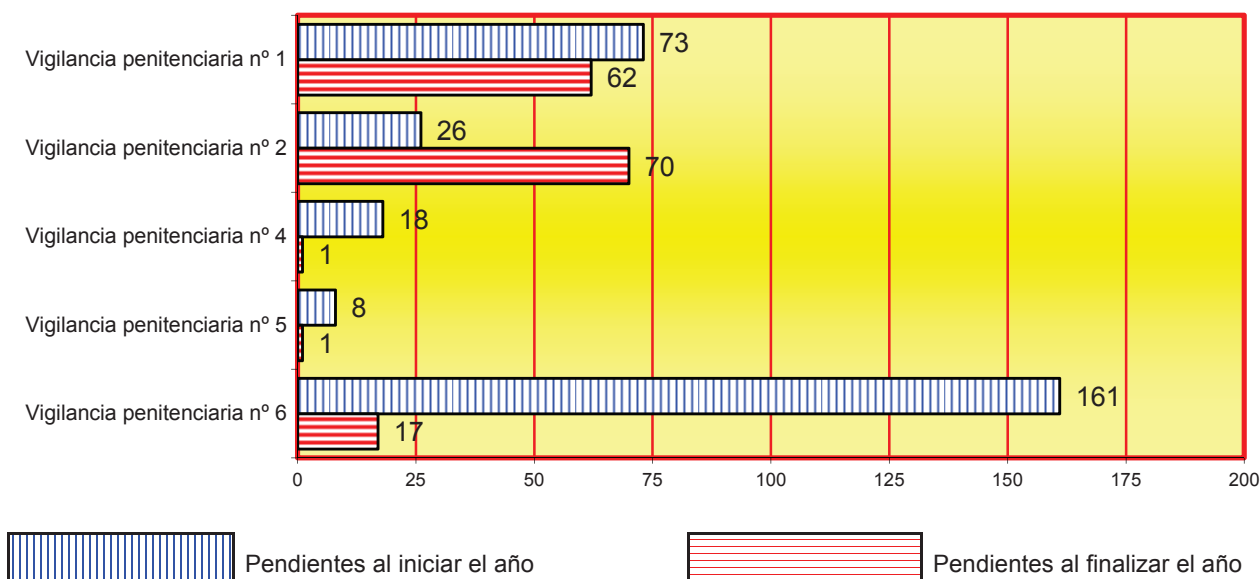


4.10.1.3.a. RECURSOS SOBRE CLASIFICACIÓN EN GRADO	Pendientes al iniciar el año	Ingresados durante el año	Resueltos durante el año	Pendientes al finalizar el año
Recursos sobre clasificación en grado	193	853	953	93
Aprobación de las propuestas del art. 100.2	93	486	521	58
Total	286	1.339	1.474	151

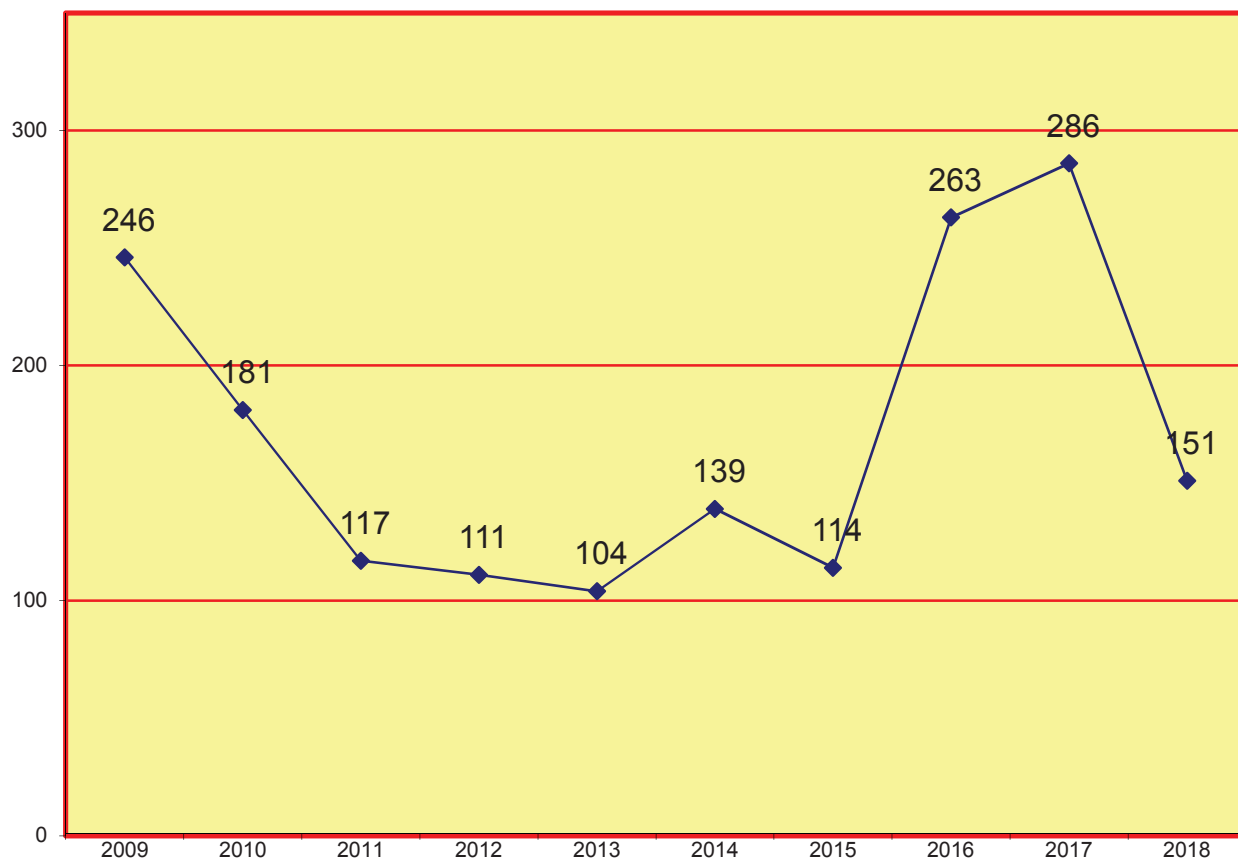
4.10.1.3.b. RECURSOS SOBRE CLASIFICACIÓN EN GRADO POR JUZGADO	Pendientes al iniciar el año	Ingresados durante el año	Resueltos durante el año	Pendientes al finalizar el año
Total recursos sobre clasif. en grado de Vigilancia Penitenciaria nº 1	73	265	276	62
Total recursos sobre clasif. en grado de Vigilancia Penitenciaria nº 2	26	387	343	70
Total recursos sobre clasif. en grado de Vigilancia Penitenciaria nº 4	18	138	155	1
Total recursos sobre clasif. en grado de Vigilancia Penitenciaria nº 5	8	284	291	1
Total recursos sobre clasif. en grado de Vigilancia Penitenciaria nº 6	161	265	409	17
Total recursos de Vigilancia Penitenciaria nº 1, 2, 4, 5 y 6	286	1.339	1.474	151

4.10.1.3.c. REPRESENTACIÓN GRÁFICA DE LOS RECURSOS SOBRE CLASIFICACIÓN EN GRADO PENDIENTES AL INICIAR Y FINALIZAR EL AÑO

PERÍODO 2018



4.10.1.3.d. EVOLUCIÓN GRÁFICA DE LOS RECURSOS DE CLASIFICACIÓN EN GRADO PENDIENTES AL FINALIZAR EL AÑO PERÍODO DE 2009 A 2018

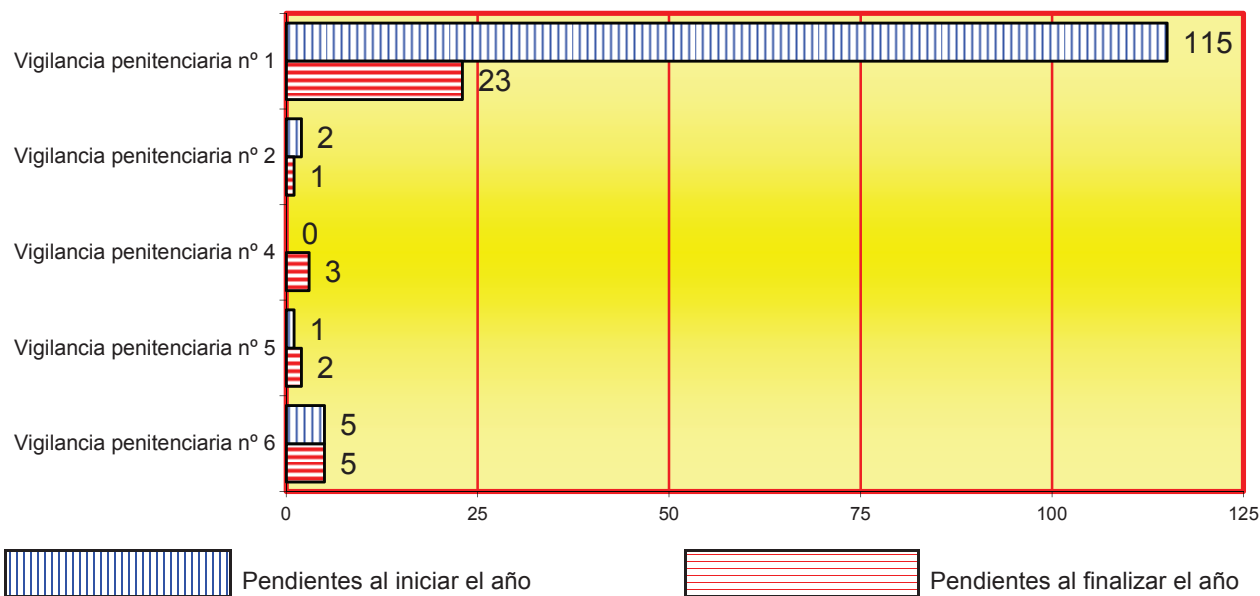


4.10.1.4.a. LIBERTAD CONDICIONAL	Pendientes al iniciar el año	Ingresados durante el año	Resueltos durante el año	Pendientes al finalizar el año
Libertad condicional anticipada (art. 196 R.P.)	2	46	44	4
Régimen general de los art. 90 y 91 del Código penal	117	768	858	27
Libertad condicional extranjeros (art. 197 RP)	1	27	28	0
Revocaciones de libertad condicional	2	52	52	2
Modificaciones de cond. libertad condicional	0	77	77	0
Otros	1	145	145	1
Total	123	1.115	1.204	34

4.10.1.4.b. LIBERTAD CONDICIONAL POR JUZGADO	Pendientes al iniciar el año	Ingresados durante el año	Resueltos durante el año	Pendientes al finalizar el año
Vigilancia penitenciaria nº 1	115	458	550	23
Vigilancia penitenciaria nº 2	2	67	68	1
Vigilancia penitenciaria nº 4	0	21	18	3
Vigilancia penitenciaria nº 5	1	504	503	2
Vigilancia penitenciaria nº 6	5	65	65	5
Total	123	1.115	1.204	34

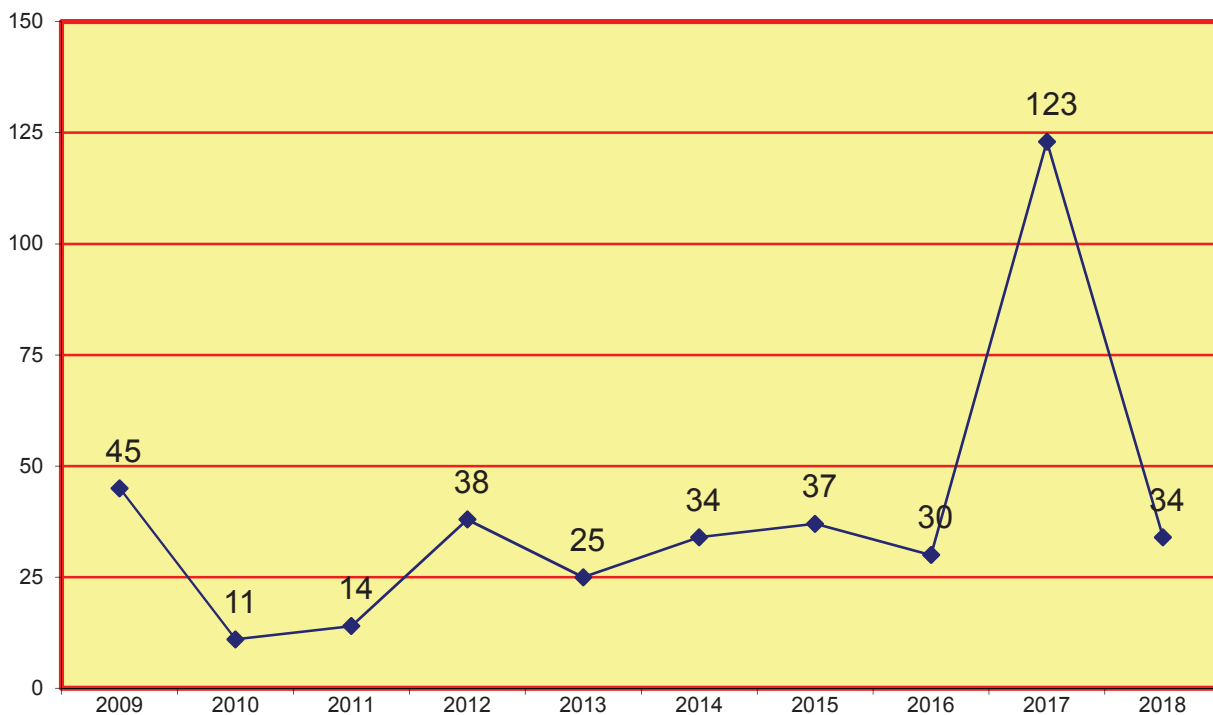
4.10.1.4.c. REPRESENTACIÓN GRÁFICA DE LIBERTAD CONDICIONAL PENDIENTES AL INICIAR Y FINALIZAR EL AÑO

PERÍODO 2018



4.10.1.4.d. EVOLUCIÓN GRÁFICA DE LIBERTAD CONDICIONAL PENDIENTES AL FINALIZAR EL AÑO

PERÍODO DE 2009 A 2018

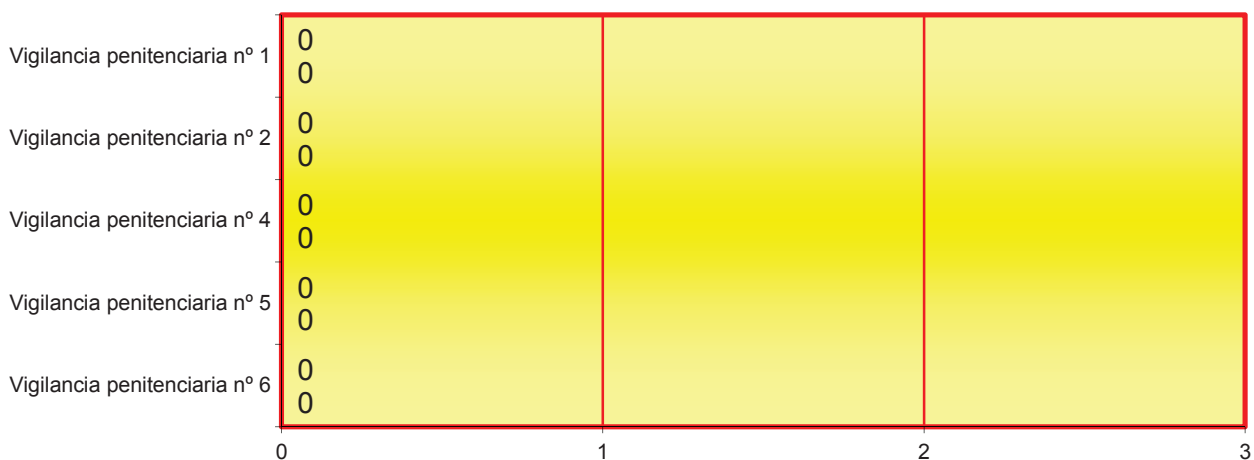


4.10.1.5.a. BENEFICIOS PENITENCIARIOS	Pendientes al iniciar el año	Ingresados durante el año	Resueltos durante el año	Pendientes al finalizar el año
Redenciones ordinarias	0	1	1	0
Redenciones extraordinarias	0	2	2	0
Total	0	3	3	0


4.10.1.5.b. BENEFICIOS PENITENCIARIOS POR JUZGADO	Pendientes al iniciar el año	Ingresados durante el año	Resueltos durante el año	Pendientes al finalizar el año
Vigilancia penitenciaria nº 1	0	0	0	0
Vigilancia penitenciaria nº 2	0	0	0	0
Vigilancia penitenciaria nº 4	0	0	0	0
Vigilancia penitenciaria nº 5	0	1	1	0
Vigilancia penitenciaria nº 6	0	2	2	0
Total	0	3	3	0

4.10.1.5.c. REPRESENTACIÓN GRÁFICA DE LOS BENEFICIOS PENITENCIARIOS PENDIENTES AL INICIAR Y FINALIZAR EL AÑO

PERÍODO 2018

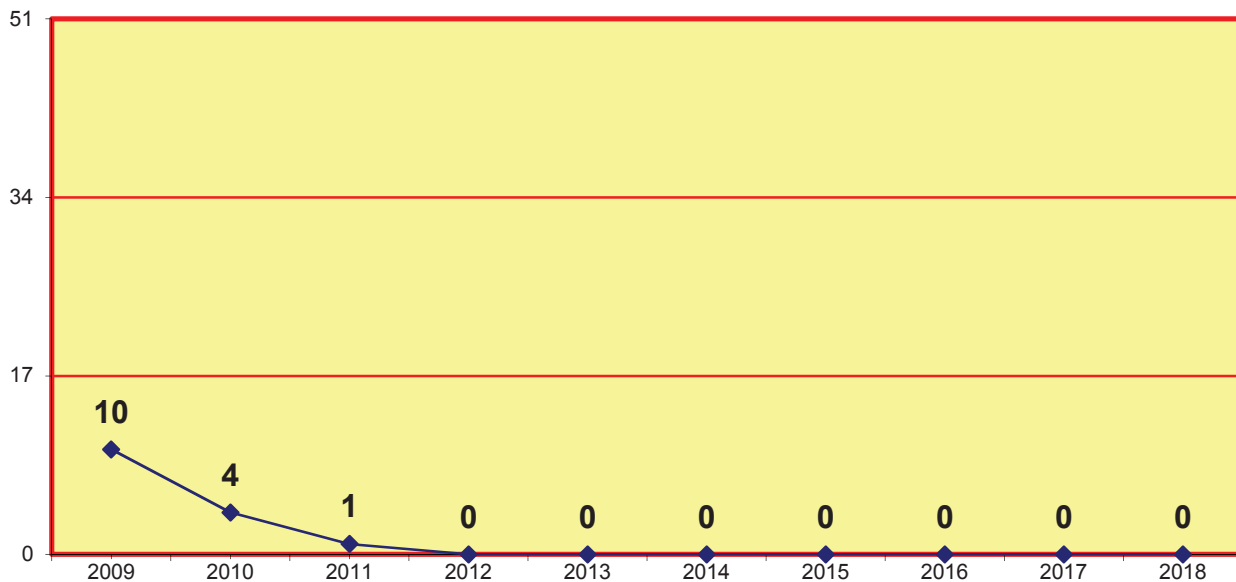


Pendientes al iniciar el año



Pendientes al finalizar el año

4.10.1.5.d. EVOLUCIÓN GRÁFICA DE LOS BENEFICIOS PENITENCIARIOS PENDIENTES AL FINALIZAR EL AÑO PERÍODO DE 2009 A 2018

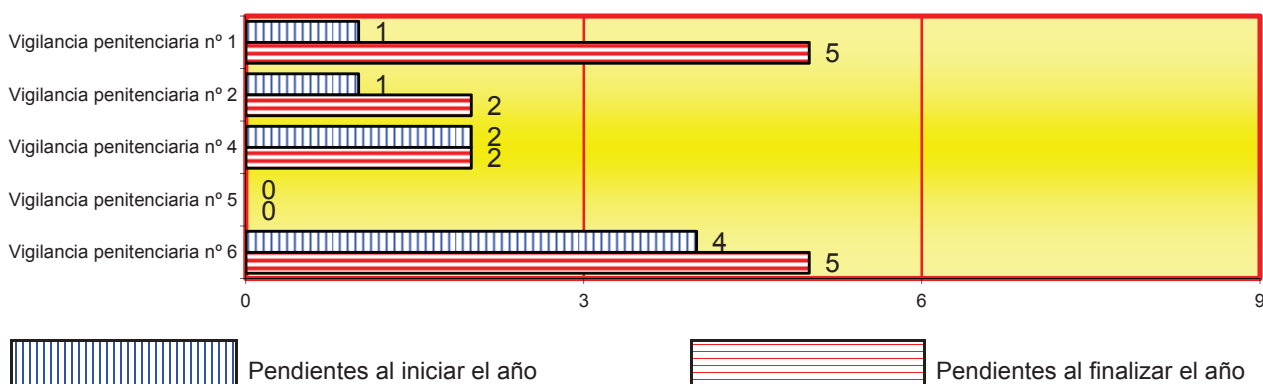


4.10.1.6.a. QUEJAS CONTRA LA INTERVENCIÓN, RESTRICCIÓN Y SUSPENSIÓN DE LAS COMUNICACIONES	Pendientes al iniciar el año	Ingresados durante el año	Resueltos durante el año	Pendientes al finalizar el año
		8	86	80

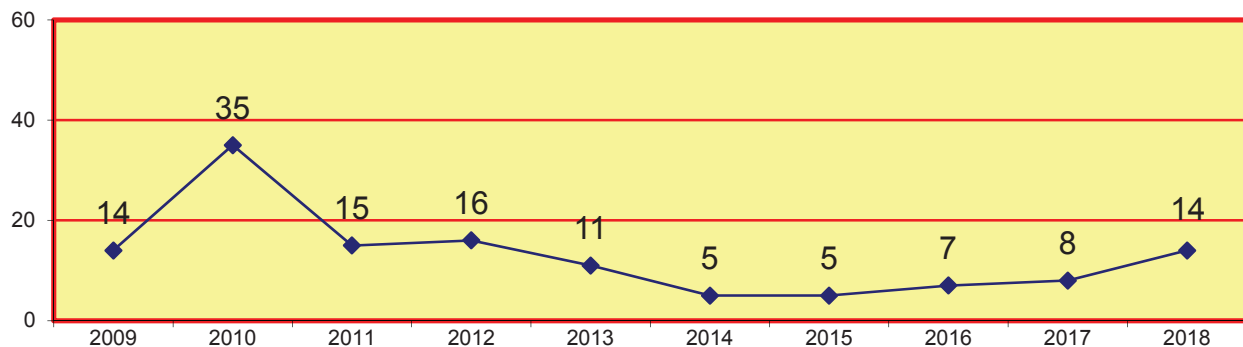
4.10.1.6.b. QUEJAS CONTRA LA INTERVENCIÓN, RESTRICCIÓN Y SUSPENSIÓN DE LAS COMUNICACIONES POR JUZGADO	Pendientes al iniciar el año	Ingresados durante el año	Resueltos durante el año	Pendientes al finalizar el año
	Vigilancia penitenciaria nº 1	1	28	24
Vigilancia penitenciaria nº 2	1	10	9	2
Vigilancia penitenciaria nº 4	2	13	13	2
Vigilancia penitenciaria nº 5	0	23	23	0
Vigilancia penitenciaria nº 6	4	12	11	5
Total	8	86	80	14

4.10.1.6.c. REPRESENTACIÓN GRÁFICA DE LAS QUEJAS SOBRE LA INTERVENCIÓN, RESTRICCIÓN Y SUSPENSIÓN DE LAS COMUNICACIONES PENDIENTES AL INICIAR Y FINALIZAR EL AÑO

PERÍODO 2018



4.10.1.6.d. EVOLUCIÓN GRÁFICA DE LAS QUEJAS SOBRE LA INTERVENCIÓN, RESTRICCIÓN Y SUSPENSIÓN DE LAS COMUNICACIONES PENDIENTES AL FINALIZAR EL AÑO PERÍODO DE 2009 A 2018

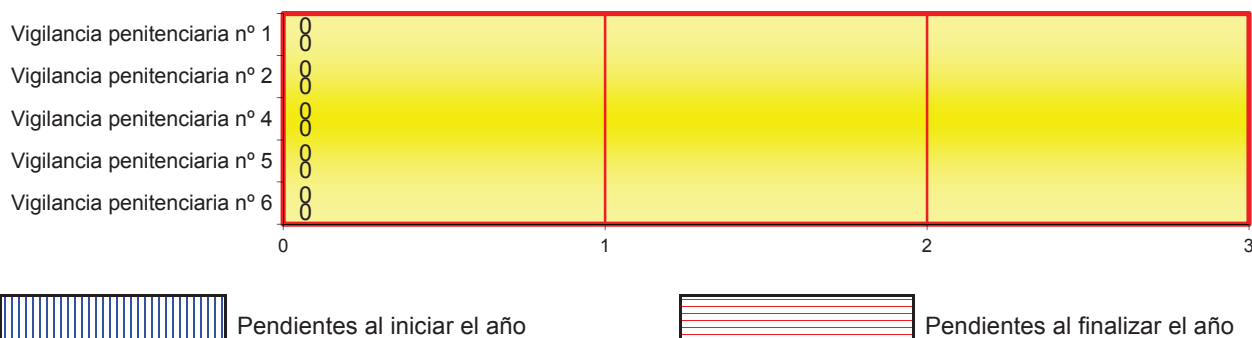


4.10.1.7.a. EXPEDIENTES SOBRE ARRESTOS FIN DE SEMANA DE SEMANA	Pendientes al iniciar el año	Ingresados durante el año	Resueltos durante el año	Pendientes al finalizar el año
	0	0	0	0

4.10.1.7.b. EXPEDIENTES SOBRE ARRESTOS FIN DE SEMANA POR JUZGADO	Pendientes al iniciar el año	Ingresados durante el año	Resueltos durante el año	Pendientes al finalizar el año
	Vigilancia penitenciaria nº 1	0	0	0
Vigilancia penitenciaria nº 2	0	0	0	0
Vigilancia penitenciaria nº 4	0	0	0	0
Vigilancia penitenciaria nº 5	0	0	0	0
Vigilancia penitenciaria nº 6	0	0	0	0
Total	0	0	0	0

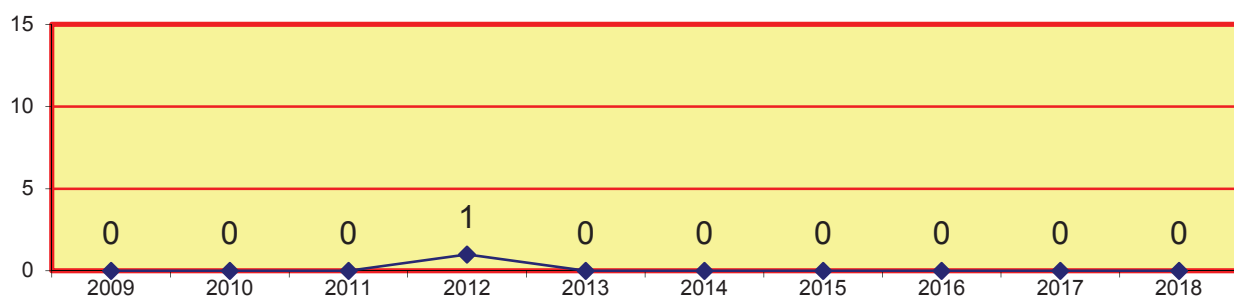
4.10.1.7.c. REPRESENTACIÓN GRÁFICA DE LOS EXPEDIENTES SOBRE ARRESTOS FIN DE SEMANA PENDIENTES AL INICIAR Y FINALIZAR EL AÑO

PERÍODO 2018



4.10.1.7.d. EVOLUCIÓN GRÁFICA SOBRE ARRESTOS DE FIN DE SEMANA PENDIENTES AL FINALIZAR EL AÑO

PERÍODO DE 2009 A 2018

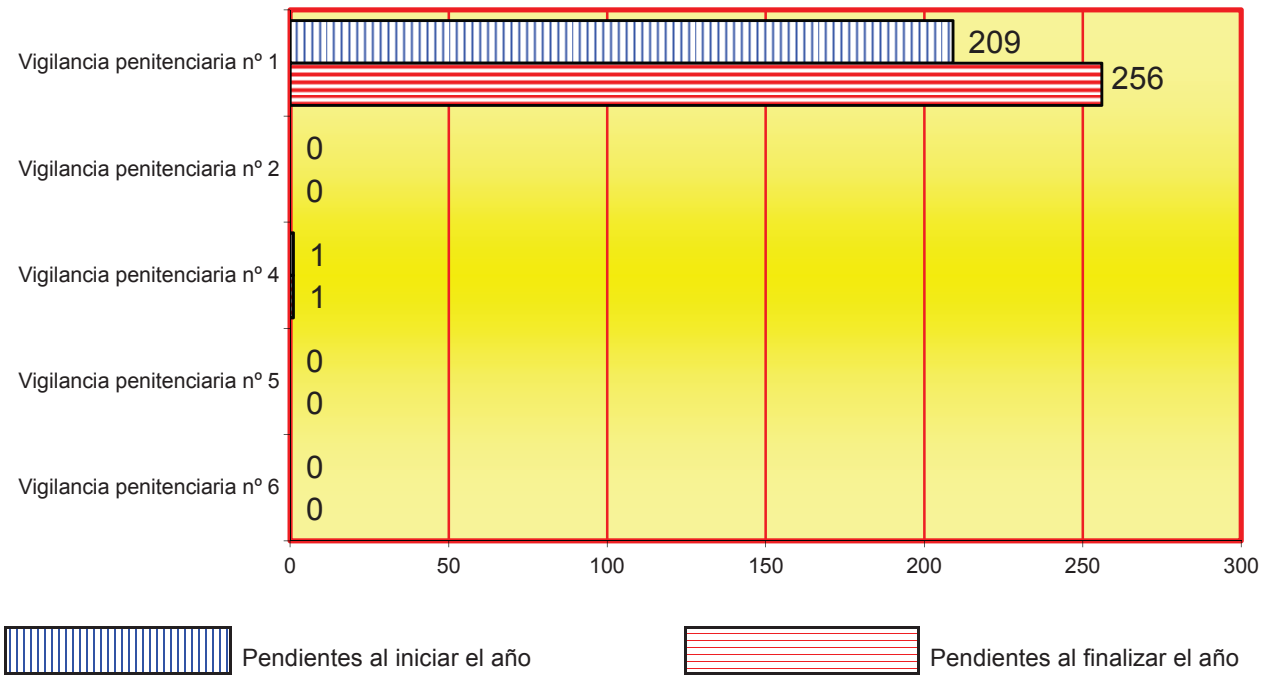


4.10.1.8.a. EXPEDIENTES SOBRE SEGUIMIENTO DE LAS MEDIDAS DE SEGURIDAD	Pendientes al iniciar el año	Ingresados durante el año	Resueltos durante el año	Pendientes al finalizar el año
Internamiento de centros	150	104	51	203
Tratamiento ambulatorio	45	25	15	54
Propuestas realizadas en relación a las medias de seguridad	15	123	138	0
Total	210	252	204	257

4.10.1.8.b. EXPEDIENTES SOBRE SEGUIMIENTO DE MEDIDAS DE SEGURIDAD POR JUZGADO	Pendientes al iniciar el año	Ingresados durante el año	Resueltos durante el año	Pendientes al finalizar el año
Vigilancia penitenciaria nº 1	209	223	176	256
Vigilancia penitenciaria nº 2	0	14	14	0
Vigilancia penitenciaria nº 4	1	1	1	1
Vigilancia penitenciaria nº 5	0	9	8	0
Vigilancia penitenciaria nº 6	0	5	5	0
Total	210	252	204	257

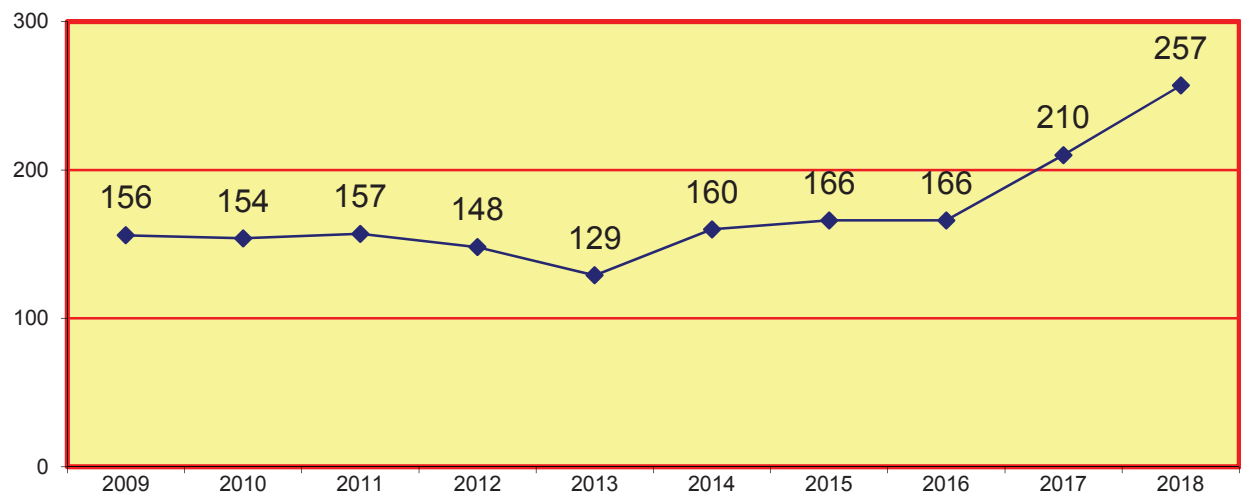
4.10.1.8.c. REPRESENTACIÓN GRÁFICA DE LOS EXPEDIENTES SOBRE SEGUIMIENTO DE LAS MEDIDAS DE SEGURIDAD PENDIENTES AL INICIAR Y FINALIZAR EL AÑO

PERÍODO 2018



4.10.1.8.d. EVOLUCIÓN GRÁFICA DE EXPEDIENTES SOBRE EL SEGUIMIENTO DE LAS MEDIDAS DE SEGURIDAD PENDIENTES AL FINALIZAR EL AÑO

PERÍODO DE 2009 A 2018



4.10.1.9.a. REFUNDICIÓN DE CONDENA (ART. 193.2 RP)

Pendientes al iniciar el año	Ingresados durante el año	Resueltos durante el año	Pendientes al finalizar el año
37	950	972	15

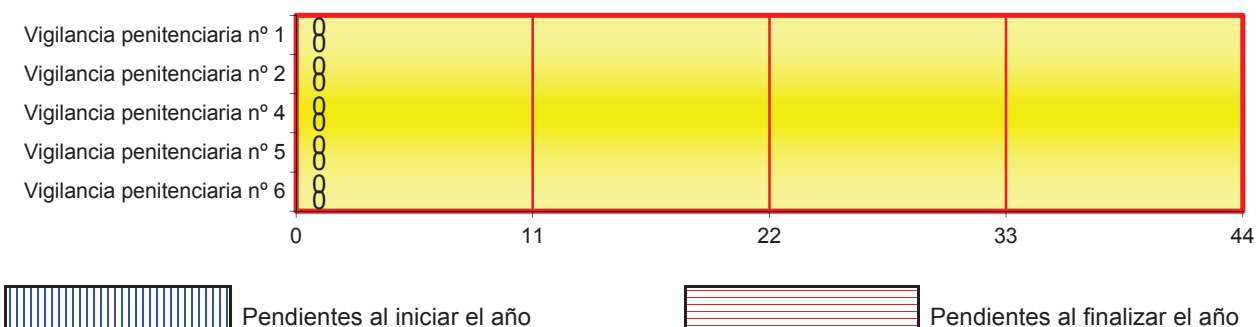
4.10.1.9.b. REFUNDICIÓN DE CONDENA (ART. 193.2 RP) POR JUZGADO	Pendientes al iniciar el año	Ingresados durante el año	Resueltos durante el año	Pendientes al finalizar el año
Vigilancia penitenciaria nº 1	27	237	264	0
Vigilancia penitenciaria nº 2	10	113	109	14
Vigilancia penitenciaria nº 4	0	192	191	1
Vigilancia penitenciaria nº 5	0	231	231	0
Vigilancia penitenciaria nº 6	0	177	177	0
Total	37	950	972	15

4.10.1.10.a. LIMITACIONES DE RÉGIMEN (ART. 75 RP)	Pendientes al iniciar el año	Ingresados durante el año	Resueltos durante el año	Pendientes al finalizar el año
	0	5.119	5.119	0

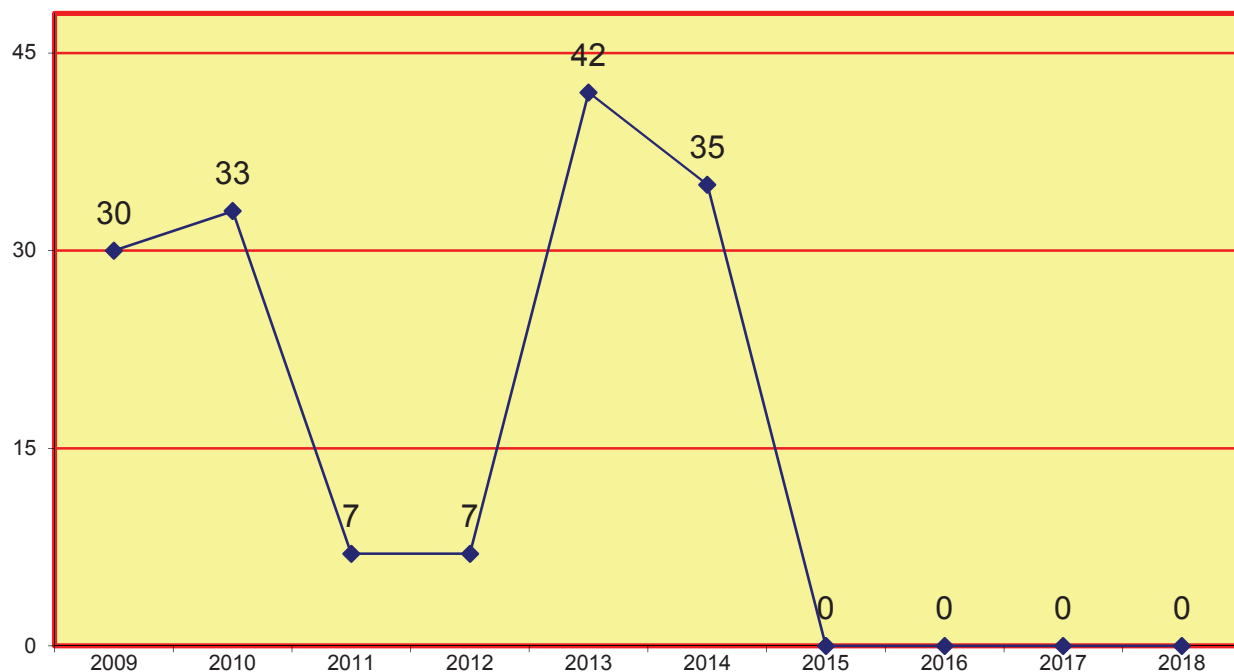
4.10.1.10.b. LIMITACIONES DE RÉGIMEN (ART. 75 RP) POR JUZGADO	Pendientes al iniciar el año	Ingresados durante el año	Resueltos durante el año	Pendientes al finalizar el año
Vigilancia penitenciaria nº 1	0	1.064	1.064	0
Vigilancia penitenciaria nº 2	0	84	84	0
Vigilancia penitenciaria nº 4	0	2.825	2.825	0
Vigilancia penitenciaria nº 5	0	251	251	0
Vigilancia penitenciaria nº 6	0	895	895	0
Total	0	5.119	5.119	0

4.10.1.10.c. REPRESENTACIÓN GRÁFICA DE LOS EXPEDIENTES DE LIMITACIONES DE RÉGIMEN (ART. 75 RP) PENDIENTES AL INICIAR Y FINALIZAR EL AÑO

PERÍODO 2018



4.10.1.10.d. EVOLUCIÓN GRÁFICA DE LOS EXPEDIENTES DE LIMITACIONES DE RÉGIMEN (ART. 75 RP) PENDIENTES AL FINALIZAR EL AÑO

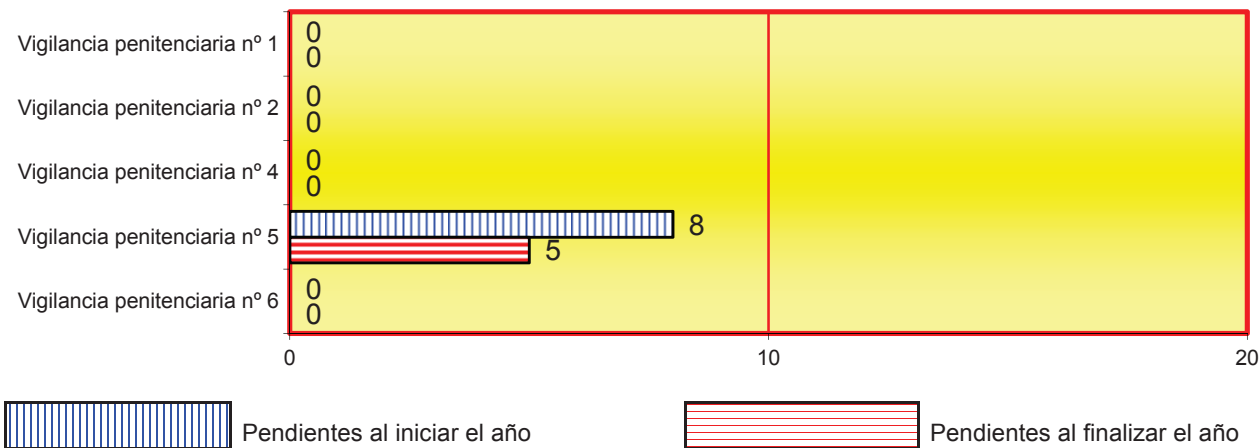


4.10.1.11.a. MEDIDAS COERCITIVAS (ART. 72 RP)	Pendientes al iniciar el año	Ingresados durante el año	Resueltos durante el año	Pendientes al finalizar el año
		8	4.092	4.095

4.10.1.11.b. MEDIDAS COERCITIVAS (ART. 72 RP) POR JUZGADO	Pendientes al iniciar el año	Ingresados durante el año	Resueltos durante el año	Pendientes al finalizar el año
	Vigilancia penitenciaria nº 1	0	856	856
Vigilancia penitenciaria nº 2	0	460	460	0
Vigilancia penitenciaria nº 4	0	838	838	0
Vigilancia penitenciaria nº 5	8	1.106	1.109	5
Vigilancia penitenciaria nº 6	0	832	832	0
Total	8	4.092	4.095	5

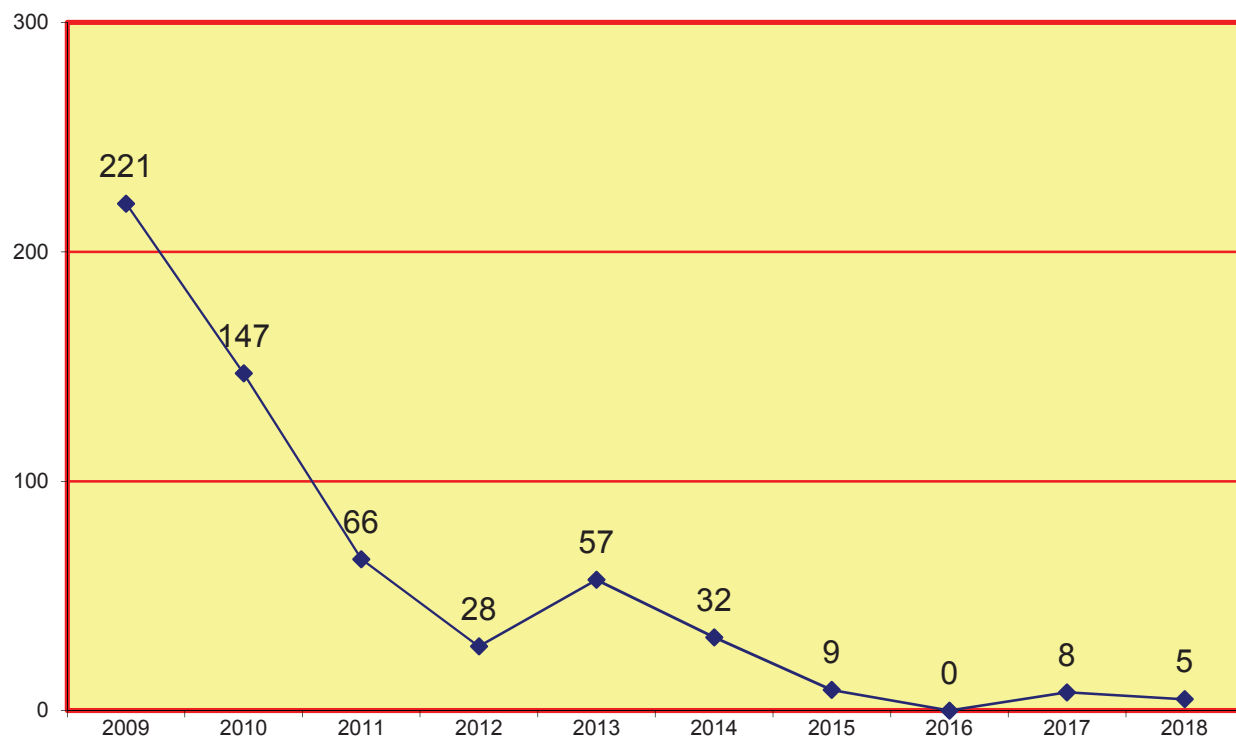
4.10.1.11.c. REPRESENTACIÓN GRÁFICA DE LAS MEDIDAS COERCITIVAS PENDIENTES AL INICIAR Y FINALIZAR EL AÑO

PERÍODO 2018



4.10.1.11.d. EVOLUCIÓN GRÁFICA DE LAS MEDIDAS COERCITIVAS (ART.72 RP) PENDIENTES AL FINALIZAR EL AÑO

PERÍODO DE 2009 A 2018



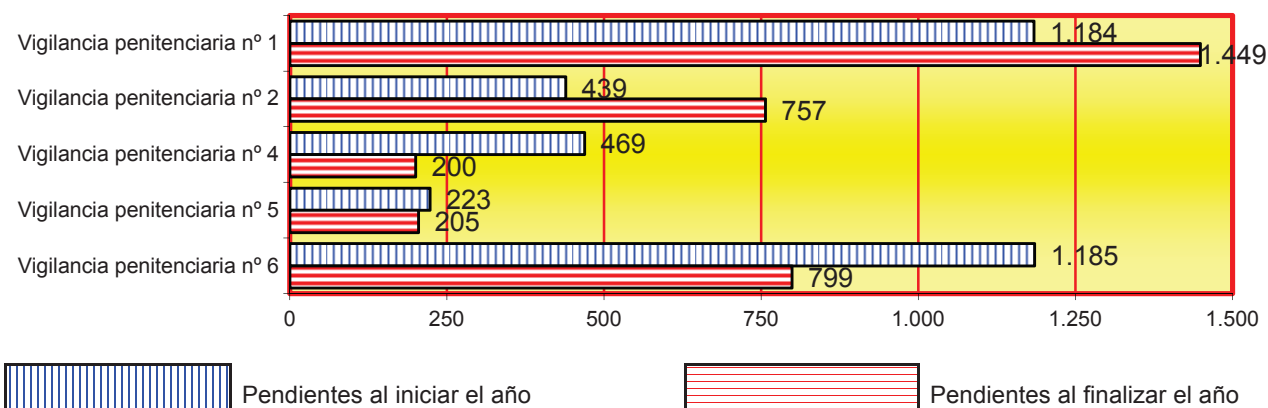
4.10.1.12.a. TRABAJOS EN BENEFICIO DE LA COMUNIDAD

Pendientes al iniciar el año	Ingresados durante el año	Resueltos durante el año	Pendientes al finalizar el año
3.500	3.738	3.828	3.410

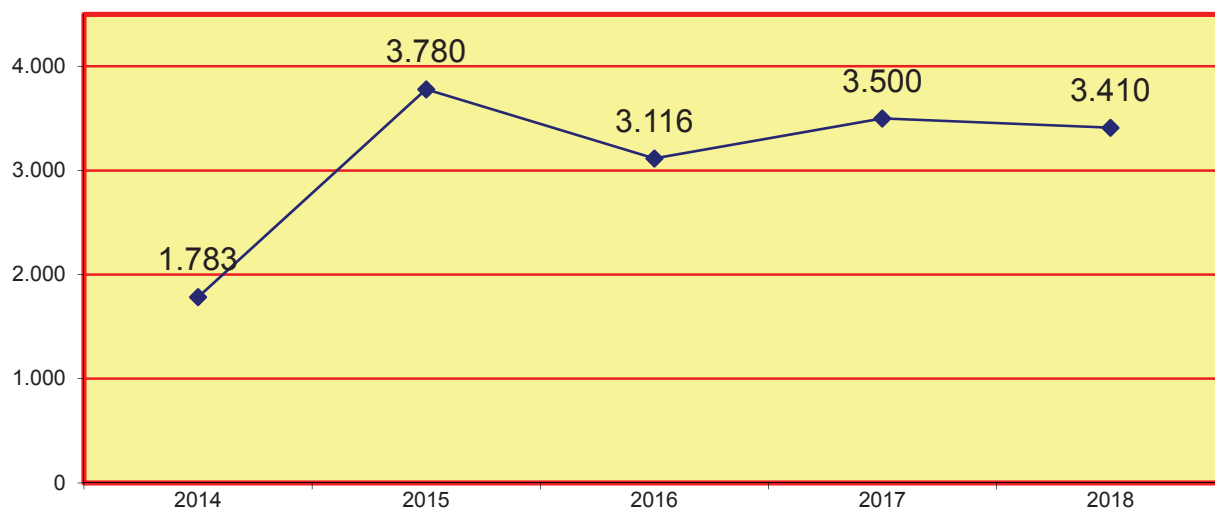
4.10.1.12.b. TRABAJOS EN BENEFICIO DE LA COMUNIDAD POR JUZGADO	Pendientes al iniciar el año	Ingresados durante el año	Resueltos durante el año	Pendientes al finalizar el año
Vigilancia penitenciaria nº 1	1.184	1.130	865	1.449
Vigilancia penitenciaria nº 2	439	1.113	795	757
Vigilancia penitenciaria nº 4	469	183	452	200
Vigilancia penitenciaria nº 5	223	1.131	1.149	205
Vigilancia penitenciaria nº 6	1.185	181	567	799
Total	3.500	3.738	3.828	3.410

4.10.1.12.c. REPRESENTACIÓN GRÁFICA DE LOS TRABAJOS EN BENEFICIO DE LA COMUNIDAD PENDIENTES AL INICIAR Y FINALIZAR EL AÑO

PERÍODO 2018



4.10.1.12.d. EVOLUCIÓN GRÁFICA DE LOS TRABAJOS EN BENEFICIO DE LA COMUNIDAD PENDIENTES AL FINALIZAR EL AÑO



4.10.1.12.e. INCUMPLIMIENTOS EN EL PLAN DE TRABAJOS EN BENEFICIO DE LA COMUNIDAD	Pendientes al iniciar el año	Ingresados durante el año	Resueltos durante el año	Pendientes al finalizar el año
	83	659	653	89

4.10.1.13. RESOLUCIONES DEL ART. 60 DEL CÓDIGO PENAL	Pendientes al iniciar el año	Ingresados durante el año	Resueltos durante el año	Pendientes al finalizar el año
	1	7	6	2

4.10.1.14. RESOLUCIONES SOBRE APLICACIÓN DEL RÉGIMEN GENE. PENITENCIA. (ART. 36 CP Y 78 REGTO. PENIT.)	Pendientes al iniciar el año	Ingresados durante el año	Resueltos durante el año	Pendientes al finalizar el año
	1	17	16	2

4.10.1.15. ABONO PRISIÓN PREVENTIVA	Pendientes al iniciar el año	Ingresados durante el año	Resueltos durante el año	Pendientes al finalizar el año
	11	92	92	11

4.10.1.16. OTRAS QUEJAS O PETICIONES NO INCLUIDAS EN LOS APARTADOS ANTERIORES	Pendientes al iniciar el año	Ingresados durante el año	Resueltos durante el año	Pendientes al finalizar el año
	383	2.543	2.623	303

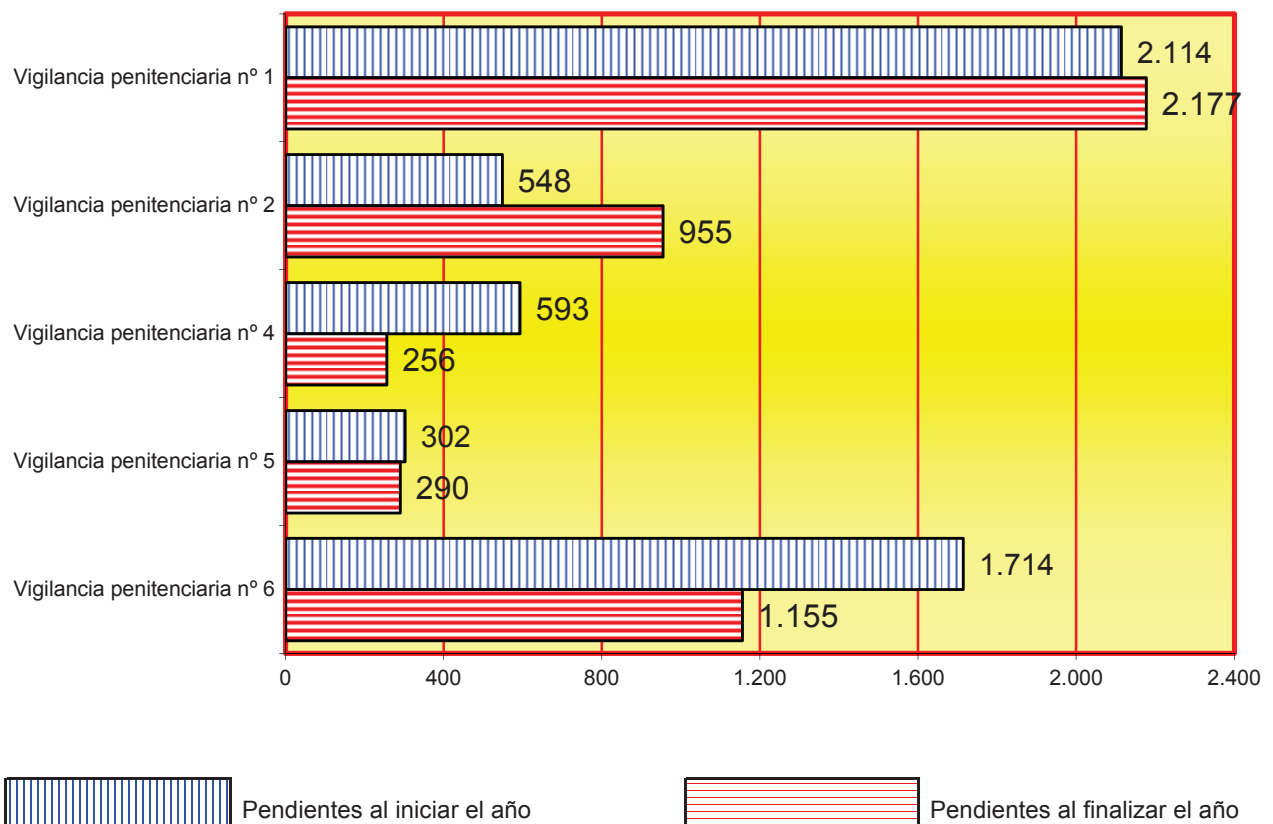
4.10.1.17. SUMA DE TODOS LOS APARTADOS ANTERIORES (desde el apartado 4.10.1.1. hasta el 4.10.1.16.)

4.10.1.17.a. SUMA DE LOS APARTADOS DEL 4.10.1.1. AL 4.10.1.16.	Pendientes al iniciar el año	Ingresados durante el año	Resueltos durante el año	Pendientes al finalizar el año
	5.271	29.347	29.784	4.833

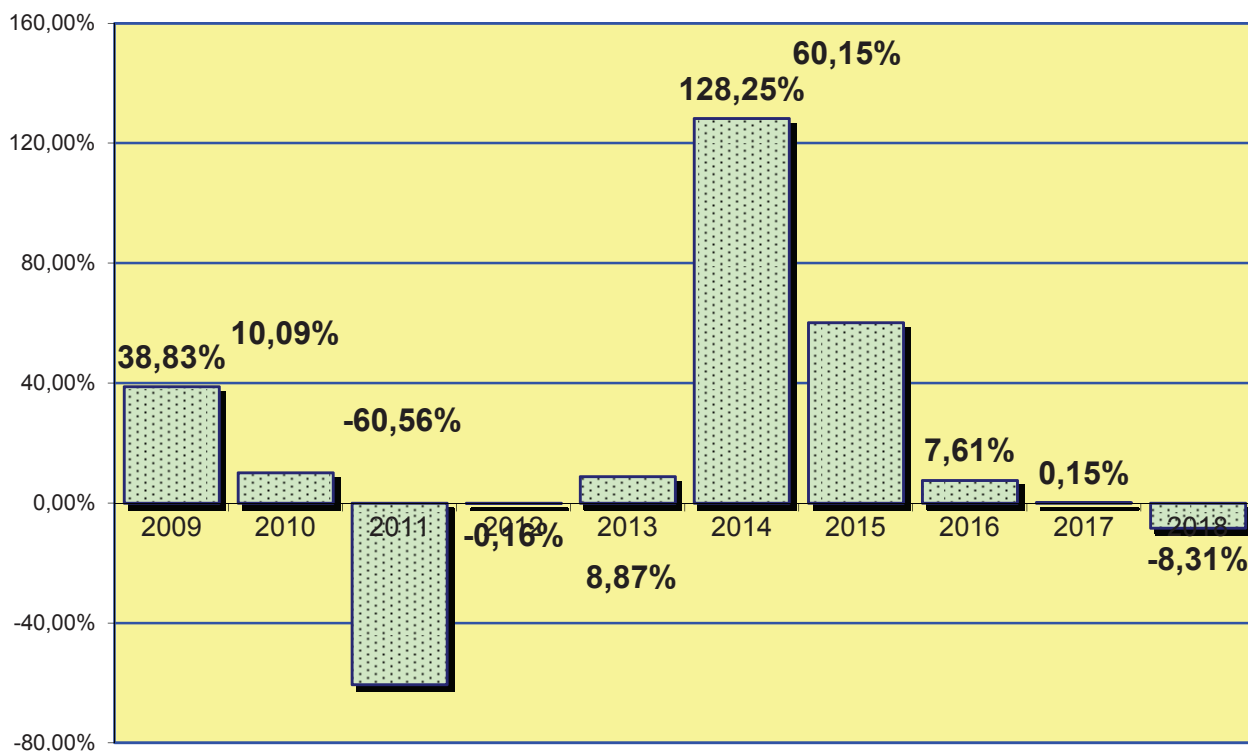
4.10.1.17.b. SUMA DE LOS APARTADOS DEL 4.10.1.1. AL 4.10.1.16. POR JUZGADO	Pendientes al iniciar el año	Ingresados durante el año	Resueltos durante el año	Pendientes al finalizar el año
Vigilancia penitenciaria nº 1	2.114	7.061	6.998	2.177
Vigilancia penitenciaria nº 2	548	3.256	2.849	955
Vigilancia penitenciaria nº 4	593	7.590	7.927	256
Vigilancia penitenciaria nº 5	302	6.252	6.263	290
Vigilancia penitenciaria nº 6	1.714	5.188	5.747	1.155
Total	5.271	29.347	29.784	4.833

4.10.1.17.c. EVOLUCIÓN GRÁFICA DE LA SUMA DE TODOS LOS APARTADOS ANTERIORES PENDIENTES AL INICIAR Y FINALIZAR EL AÑO

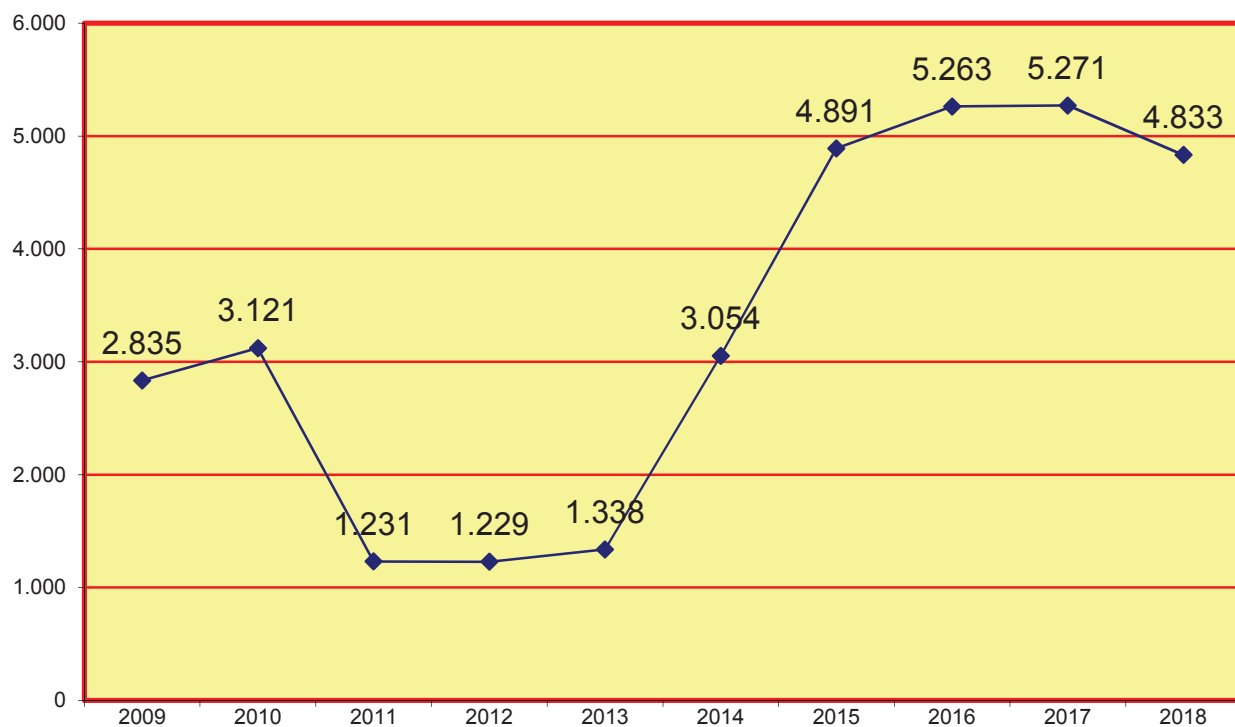
PERÍODO 2018



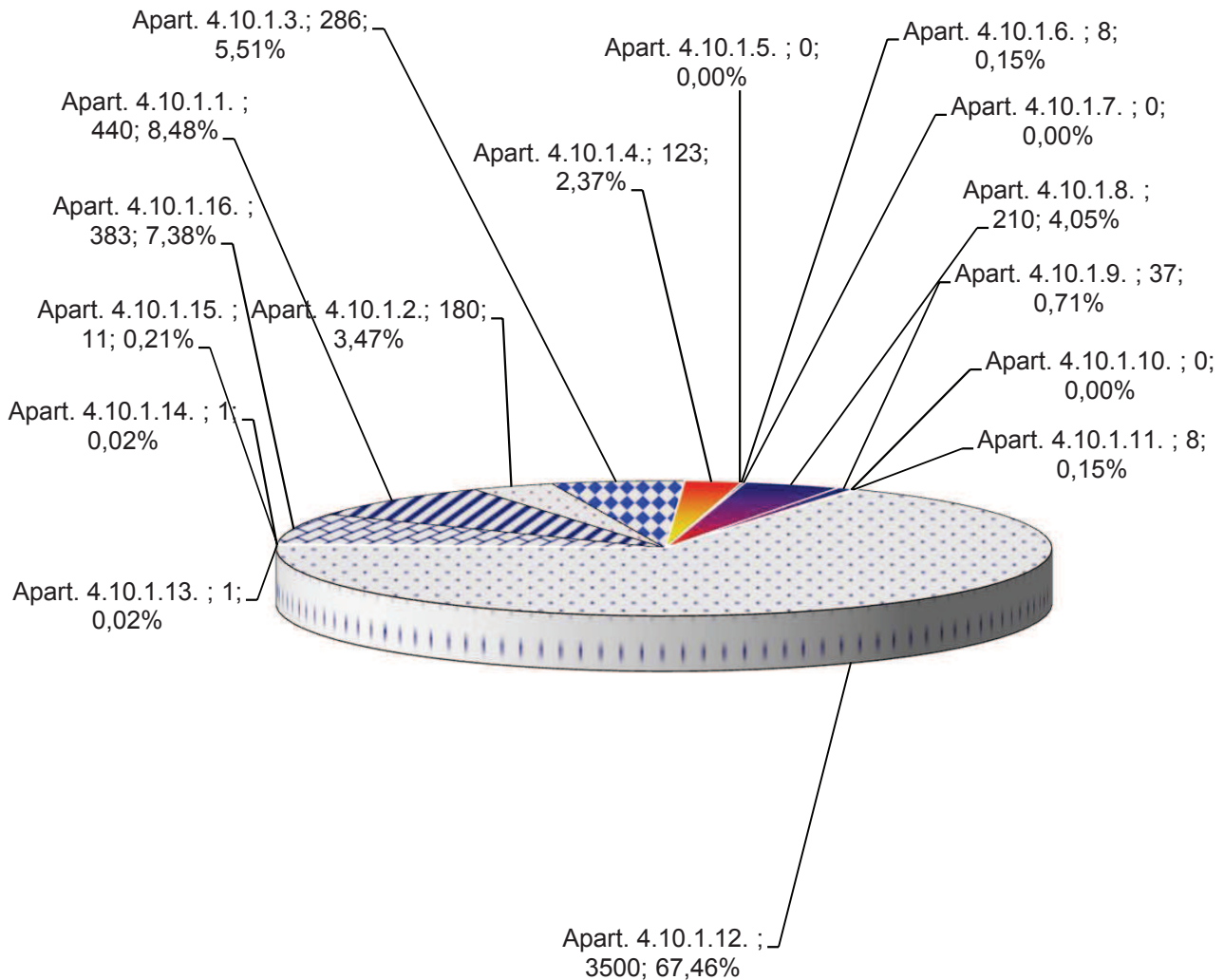
4.10.1.17.d. GRÁFICA DE LA VARIACIÓN DEL PORCENTAJE DE TODOS LOS APARTADOS ANTERIORES PENDIENTES EN RELACIÓN AL AÑO ANTERIOR



4.10.1.17.e. EVOLUCIÓN GRÁFICA DE TODOS LOS APARTADOS ANTERIORES PENDIENTES AL FINALIZAR EL AÑO PERÍODO DE 2009 A 2018



4.10.1.17.f. REPRESENTACIÓN GRÁFICA DE TODOS LOS APARTADOS ANTERIORES PENDIENTES AL FINALIZAR EL AÑO



- Apartado 4.10.1.1. PERMISOS DE SALIDA
- Apartado 4.10.1.2. RECURSOS CONTRA SANCIONES DICIPLINARIAS
- Apartado 4.10.1.3. RECURSOS SOBRE CLASIFICACIÓN EN GRADO
- Apartado 4.10.1.4. LIBERTAD CONDICIONAL
- Apartado 4.10.1.5. BENEFICIOS PENITENCIARIOS
- Apartado 4.10.1.6. QUEJAS CONTRA LA INTERVENCIÓN, RESTRICCIÓN Y SYPENSIÓN DE LAS COMUNICACIONES
- Apartado 4.10.1.7. EXPEDIENTES SOBRE ARRESTOS FIN DE SEMANA
- Apartado 4.10.1.8. EXPEDIENTES SOBRE SEGUIMIENTO DE LAS MEDIDAS DE SEGURIDAD
- Apartado 4.10.1.9. REFUNDICIÓN DE CONDENA (ART. 193.2 RP)
- Apartado 4.10.1.10. LIMITACIONES DE RÉGIMEN (ART. 75 RP)
- Apartado 4.10.1.11. MEDIDAS COERCITIVAS (ART. 72 RP)
- Apartado 4.10.1.12. TRABAJOS EN BENEFICIO DE LA COMUNIDAD
- Apartado 4.10.1.13. RESOLUCIONES DEL ART. 60 DEL CÓDIGO PENAL
- Apartado 4.10.1.14. RESOLUCIONES SOBRE APLICACIÓN DEL RÉGIMEN GENERAL PENITENCIARIO ART. 36 CP
- Apartado 4.10.1.15. ABONO PRISIÓN PREVENTIVA
- Apartado 4.10.1.16. OTRAS QUEJAS NO INCLUIDAS EN LOS APARTADOS ANTERIORES

4.10.1.18. RECURSOS DE REFORMA RESUELTOS DURANTE EL AÑO	931
---	-----

4.10.1.19. RECURSOS DE APELACIÓN REMITIDOS DURANTE EL AÑO	2.080
---	-------

4.10.1.20. NÚMERO DE EXPEDIENTES PERSONALES NUEVOS ABIERTOS POR JUZGADO

	2011	2012	2013	2014	2015	2016	2017	2018
Vigilancia penitenciaria nº 1	4.076	3.358	3.088	2.145	2.851	2.473	2.660	2.455
Vigilancia penitenciaria nº 2	940	716	689	1.580	1.372	1.158	1.608	2.003
Vigilancia penitenciaria nº 4	503	594	652	1.663	1.465	1.258	2.145	1.188
Vigilancia penitenciaria nº 5	4.025	3.618	3.696	2.202	1.842	1.549	1.488	2.599
Vigilancia penitenciaria nº 6	547	730	1.461	1.881	1.435	1.288	1.913	885
Total	10.091	9.016	9.586	9.471	8.965	7.726	9.814	9.130

4.10.1.21. NÚMERO TOTAL DE INTERNOS AL FINALIZAR EL AÑO	2011	2012	2013	2014	2015	2016	2017	2018
	9.312	8.736	8.503	8.051	8.051	7.622	6.875	6.806

4.10.1.22. DECRETOS	2013	2014	2015	2016	2017	2018
	7.169	7.610	1.809	5.349	3.006	3.033

4.10.1.23 AUTOS FINALES DICTADOS	21.041
----------------------------------	--------

4.10.1.24. EXPEDIENTES RESUELTOS PENDIENTES DE FIRMEZA	40
--	----

4.10.1.25 INDULTOS PARTICULARES RESUELTOS	0
---	---

4.10.1.26. RECURSOS DE REVISIÓN CONTRA RESOLUCIONES DEL LETRADO DE LA ADMINISTRACIÓN DE JUSTICIA	Pendientes iniciar el año	Ingresados	Resueltos		Pendientes al finalizar el año
			Confirmando	Revocando	
	0	1	1	0	0

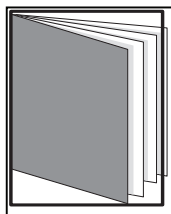
4.10.1.27. INSTRUMENTOS DE RECONOCIMIENTO MUTUO DE RESOLUCIONES PENALES EN LA UNIÓN EUROPEA EMITIDAS	22
--	----

4.10.2 CARGA DE TRABAJO EN RELACIÓN A LOS NUEVOS MÓDULOS PUBLICADOS EN EL BOE EL 28/12/18


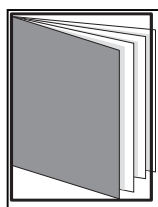

ASUNTOS COMPUTABLES PARA EL MÓDULO	ASUNTOS INGRESADOS 2018 (MÓDULO)	MÓDULO DE INGRESO PUBLICADOS EN EL BOE EL 28/12/2018	% RESPECTO AL MÓDULO DE INGRESO
ÓRGANO			
Vigilancia penitenciaria nº 1		5240	-100,00%
Vigilancia penitenciaria nº 2		5240	-100,00%
Vigilancia penitenciaria nº 4		5240	-100,00%
Vigilancia penitenciaria nº 5		5240	-100,00%
Vigilancia penitenciaria nº 6	7061	5240	34,75%

4.10.3 DURACIÓN ESTIMADA DE LOS ASUNTOS EN LOS ÓRGANOS JUDICIALES. CALCULADO EN MESES

DURACIÓN ESTIMADA DE LOS ASUNTOS EN LOS ÓRGANOS JUDICIALES (EN MESES)		
ÓRGANO	2017	2018
Vigilancia penitenciaria nº 1	3,6	3,7
Vigilancia penitenciaria nº 2	1,8	4,0
Vigilancia penitenciaria nº 4	0,9	0,4
Vigilancia penitenciaria nº 5	0,7	0,6
Vigilancia penitenciaria nº 6	3,4	2,4



REPARTO DE LO CONTENCIOSO ADMINISTRATIVO



- ÍNDICE DE REPARTO -

4.11.1. CLASES DE REPARTO DE LO CONTENCIOSO-ADMINISTRATIVO	pág. 367
4.11.2. REPARTO CONTENCIOSO-ADMINISTRATIVO POR TRIMESTRES	pág. 369
4.11.3. GRÁFICA DE LA VARIACIÓN DEL PORCENTAJE DE PROCEDIMIENTOS REPARTIDO	pág. 370
4.11.4. REPRESENTACIÓN GRÁFICA DE LAS CLASES DE REPARTO	pág. 370
4.11.5. EVOLUCIÓN GRÁFICA ANUAL DEL REPARTO	pág. 371
4.11.5.1 MEDIA ANUAL DE ASUNTOS RECIBIDOS POR CADA JUZGADO	pág. 371
4.11.6. EXHORTOS	pág. 371
4.11.6.1 REPARTO DE EXHORTOS	pág. 371
4.11.7. MOVIMIENTO DE ASUNTOS DE LOS JUZGADOS	pág. 372
4.11.7.1. MOVIMIENTO DE ASUNTOS POR MATERIA	pág. 372
4.11.7.2. MOVIMIENTO DE RECURSOS ATENDIENDO AL ACTO IMPUGNADO	pág. 372

4.11.7.3. MOVIMIENTO DE RECURSOS POR TIPOS DE PROCESOS	pág. 373
4.11.7.3.1. MOVIMIENTO DE RECURSOS POR JUZGADO	pág. 373
4.11.7.3.2. REPRESENTACIÓN GRÁFICA DE LOS RECURSOS PENDIENTES	pág. 374
4.11.7.3.3. GRÁFICA DE LA VARIACIÓN DEL PORCENTAJE DE PROCEDIMIENTOS PENDIENTES	pág. 375
4.11.7.3.4. EVOLUCIÓN GRÁFICA DE LA MEDIA RECURSOS PENDIENTES	pág. 375
4.11.7.3.5. LA MEDIA DE RECURSOS PENDIENTES	pág. 375
4.11.7.4. PIEZAS DE MEDIDAS CAUTELARES	pág. 376
4.11.7.5. MOVIMIENTO DE INCIDENTES	pág. 376
4.11.7.6. PROCEDIMIENTOS DECLARADOS DE TRÁMITE PREFERENTE	pág. 376
4.11.7.7. MOVIMIENTO DE ASUNTOS SUSPENDIDOS ART. 37.2	pág. 376
4.11.7.8. PROCEDIMIENTOS EN ESTADO DE "SUSPENSIÓN"	pág. 377
4.11.7.9. SEÑALAMIENTOS	pág. 377
4.11.7.9.1. MOVIMIENTO DE SEÑALAMIENTOS POR JUZGADO	pág. 377
4.11.7.9.2. GRÁFICA DE LOS JUICIOS SEÑALADOS	pág. 378
4.11.7.10. EJECUCIONES	pág. 379
4.11.7.10.1. MOVIMIENTO GENERAL	pág. 379
4.11.7.10.2. MOVIMIENTO DE EJECUCIONES POR JUZGADO	pág. 379
4.11.7.10.3. REPRESENTACIÓN GRÁFICA DE EJECUCIONES PENDIENTES	pág. 380
4.11.7.10.4. DECRETOS	pág. 380
4.11.7.11. ESCRITOS PENDIENTES DE PROVEER	pág. 381
4.11.7.12. DESPACHOS CIVILES DE AUXILIO JUDICIAL	pág. 381
4.11.7.12.1. DESPACHOS CIVILES DE AUXILIO JUDICIAL POR JUZGADO	pág. 381
4.11.7.12.2. REPRESENTACIÓN GRÁFICA DE DESPACHOS PENDIENTES	pág. 382
4.11.7.13. RECURSOS	pág. 382
4.11.7.13.1. APELACIÓN	pág. 382
4.11.7.13.2. CASACIÓN EN INTERÉS DE LEY	pág. 382
4.11.7.13.3. CASACIÓN EN INTERÉS DE LEY (respecto a sentencias dictadas el 22 de julio de 2016)	pág. 383
4.11.7.14. ASUNTOS PENDIENTES	pág. 383
4.11.7.15. SENTENCIAS	pág. 383
4.11.7.15.1. RELACIÓN DE SENTENCIAS	pág. 383
4.11.7.15.2. SENTENCIAS POR JUZGADO	pág. 383
4.11.7.15.3. REPRESENTACIÓN GRÁFICA DE SENTENCIAS	pág. 384
4.11.7.15.4. SENTENCIAS EN RELACIÓN CON LA ACTIVIDAD IMPUGNADA	pág. 384
4.11.7.15.5. NÚMERO TOTAL DE SENTENCIAS PENDIENTES	pág. 384
4.11.7.16. AUTOS	pág. 385
4.11.7.16.1. EN PIEZAS DE MEDIDAS CAUTELARES	pág. 385
4.11.7.16.2. OTROS AUTOS	pág. 385
4.11.7.16.2.a. OTROS AUTOS POR JUZGADO	pág. 385
4.11.7.16.2.b. REPRESENTACIÓN GRÁFICA DE AUTOS DICTADOS	pág. 386
4.11.7.16.3. PROCEDIMIENTOS ABREVIADOS PENDIENTES EXCLUSIVAMENTE DE CELEBF	pág. 387
4.11.7.16.4. TASACIONES DE COSTAS PRACTICADAS	pág. 387
4.11.7.16.5. RECURSOS DE REVISIÓN CONTRA RESOLUCIONES DEL LETRADO DE LA ADM	pág. 387
4.11.7.16.6. PROCEDIMIENTOS ORDINARIOS PENDIENTES DE DECLARAR CONCLUSOS C	pág. 387
4.11.7.16.7. ASUNTOS CUYO PLAZO PARA DICTAR SENTENCIA SE HAYA DIFERIDO EN VIF	pág. 387
4.11.7.16.8. AUTOS RESOLUTORIOS DE INCIDENTES	pág. 387
4.11.7.16.9. AUTOS EN RECURSOS DE CASACIÓN	pág. 387
4.11.8 CARGA DE TRABAJO EN RELACIÓN A LOS NUEVOS MÓDULOS PUBLICADOS EN EL BOE EL 21	pág. 388
4.11.9 DURACIÓN ESTIMADA DE LOS ASUNTOS EN LOS ÓRGANOS JUDICIALES. CALCULADO EN ME	pág. 388

4.11.1.a CLASES DE REPARTO (1ª - 12ª) DE LOS JUZGADOS CONTENCIOSOS-ADMINISTRATIVOS

Clase 1ª

- Cuestiones de personal (incluyendo sanciones impuestas por razón de la relación de servicio-régimen disciplinario. (art. 8.1a L.J. y 8.2a)).

Clase 2ª

- Sanciones administrativas en general, excluidas las que por razón de materia se incluyan en otras de las listas o clases de asuntos, pero incluyendo los supuestos en los que a la cuestión derivada de la sanción se acumula la impugnación de conceptos tributarios derivados de la infracción (art.8.1.e y 8.2.b L.J.).

Clase 3ª

- Sanciones en materia de tráfico.

Clase 4ª

- Haciendas locales (art. 8b L.J.), incluyendo sanciones impuestas por infracciones tributarias.

Clase 5ª

- Licencias de edificación y uso del suelo y subsuelo y apertura (art. 8.1.c L.J.). declaración de ruina y órdenes de ejecución de obras de conservación, reforma y rehabilitación de inmuebles (art. 8.1.d L.J.).

Clase 6ª

- Residual.

Clase 7ª

- Autorizaciones de entradas en domicilios (art. 8.5 L.J.).

Clase 8ª

- Procesos electorales (art. 8.4 L.J.)

Clase 9ª

- Exhortos.

Clase 10ª

- Procesos de responsabilidad patrimonial.

Clase 11ª

- Procesos de extranjería.

Clase 12ª

- Derechos fundamentales.

4.11.1.b NUEVAS CLASES DE REPARTO (301-309) CONTENCIOSO-ADMINISTRATIVO

Clase 301

- Medidas cautelares (art. 136.2 LJCA)

Clase 302

- Proced. Ordinarios Capítulo I, Título IV (LJCA)

Clase 303

- Proced. Abreviado Capítulo II, Título IV (LJCA)

Clase 304

- Procedimientos Especiales

Clase 305

- Solicitudes de cooperación judicial

Clase 306

- Clase Impugnaciones denegación justicia gratuita

Clase 307

- Via de hecho

Clase 308

- Otros repartos

Clase 309

- Ejecuciones

4.11.2. REPARTO CONTENCIOSO-ADMINISTRATIVO

(Clases 1ª - 12ª)

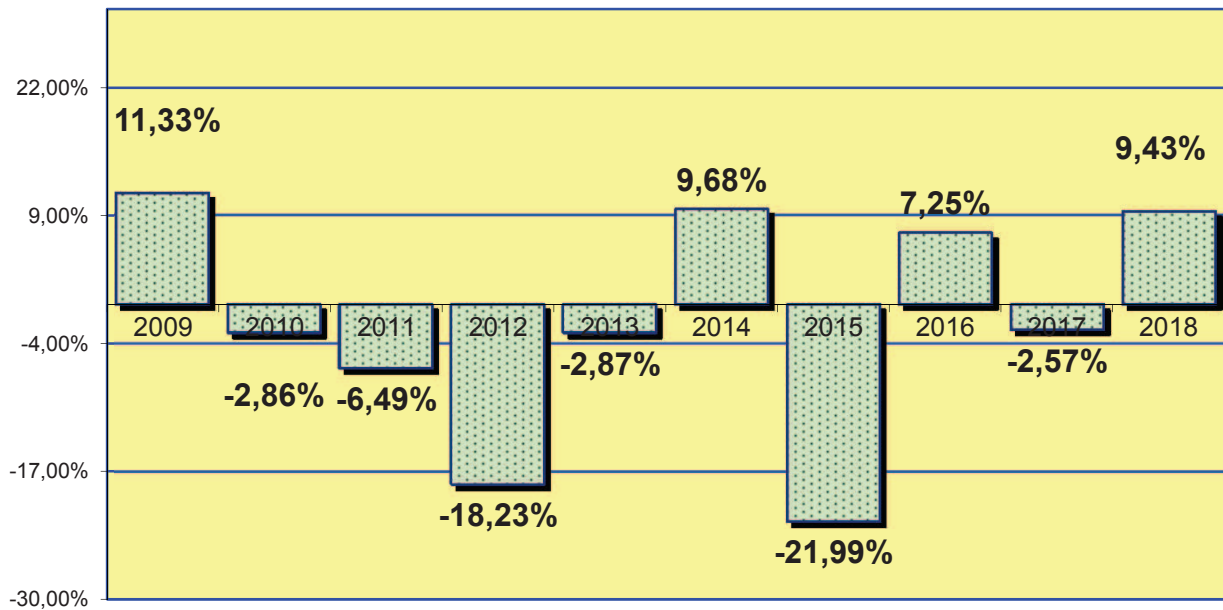
SEGÚN PROCEDIMIENTO PERÍODO 2018

CLASES DE REPARTO	1º trimes.	2º trimes.	3º trimes.	4º trimes.	Total
Clase 1ª	190	122	0	0	312
Clase 2ª	77	36	0	0	113
Clase 3ª	140	63	0	0	203
Clase 4ª	316	139	0	0	455
Clase 5ª	287	128	0	0	415
Clase 6ª	337	189	0	0	526
Clase 7ª	66	29	0	0	95
Clase 8ª	0	0	0	0	0
Clase 10ª	252	131	0	0	383
Clase 11ª	516	358	0	0	874
Clase 12ª	13	11	0	0	24
Total	2.194	1.206	0	0	3.400

NUEVAS CLASES DE REPARTO	1º trimes.	2º trimes.	3º trimes.	4º trimes.	Total
Clase 301	0	1	1	3	5
Clase 302	0	240	318	430	988
Clase 303	0	767	1.272	1.488	3.527
Clase 304	0	59	69	94	222
Clase 306	0	16	33	39	20
Clase 307	0	9	5	6	7
Clase 308	0	1	5	1	269
Clase 309	0	26	93	150	217
Total	0	1.119	1.796	2.211	5.255

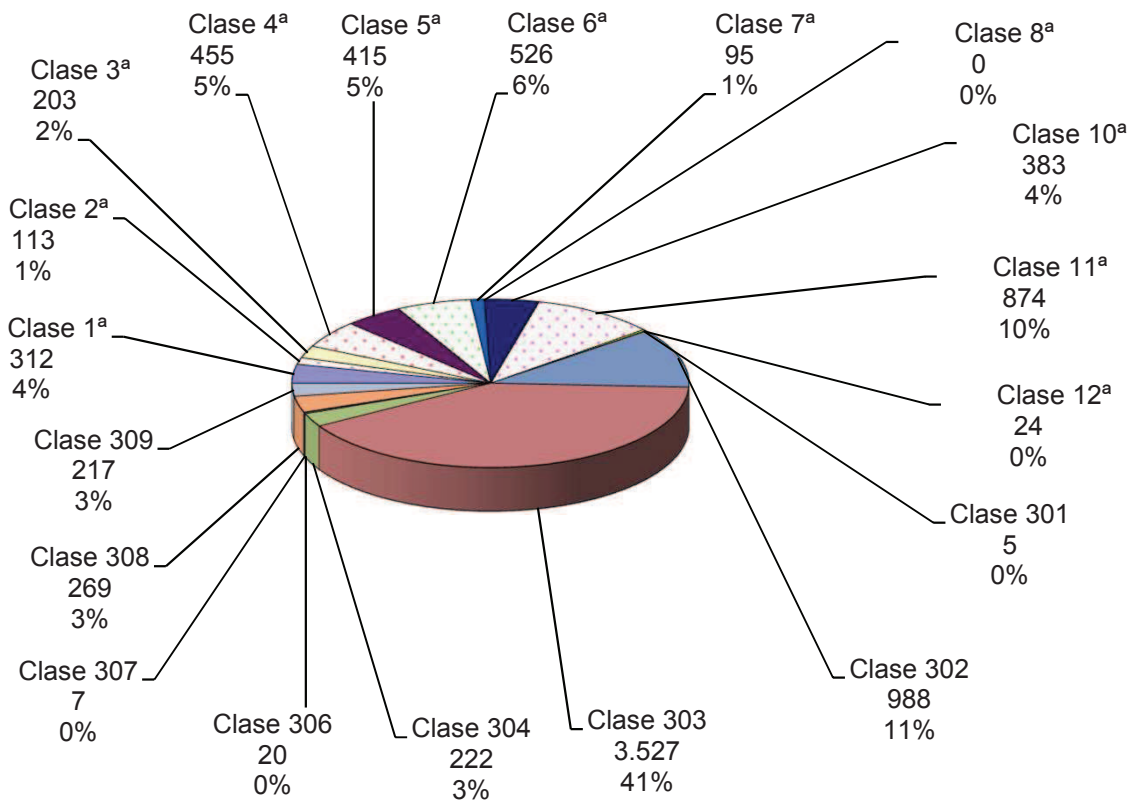
4.11.3. GRÁFICA DE LA VARIACIÓN DEL PORCENTAJE DE PROCEDIMIENTOS REPARTIDOS EN RELACIÓN AL AÑO ANTERIOR

PERÍODO DE 2014 A 2018

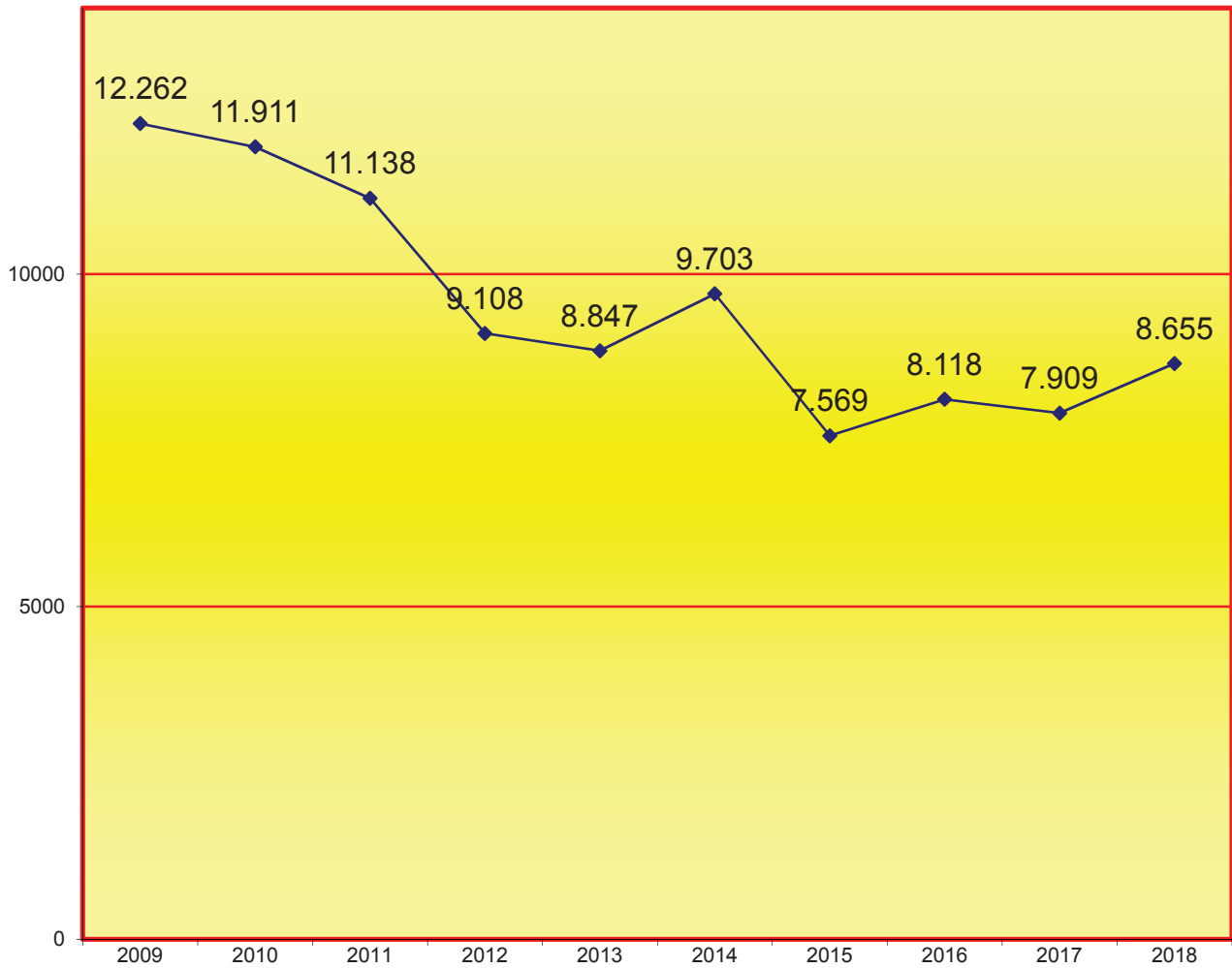


4.11.4. REPRESENTACIÓN GRÁFICA POR CLASES (1ª - 12ª),

Asuntos repartidos: **3.400**



4.11.5. EVOLUCIÓN GRÁFICA ANUAL DEL REPARTO



4.11.5.1. LA MEDIA ANUAL DE PROCEDIMIENTOS QUE HA RECIBIDO CADA JUZGADO CONTENCIOSO-ADMINISTRATIVO EN LOS SIGUIENTES PERÍODOS:

2009	2010	2011	2012	2013	2014	2015	2016	2017	2018
721	701	655	536	520	571	445	478	465	509

4.11.6. REPARTO DE EXHORTOS

4.11.6.1. REPARTO DE EXHORTOS

PERÍODO 2018	1º trimes.	2º trimes.	3º trimes.	4º trimes.	Total
Exhortos de lo contencioso administrativo	44	39	33	39	155

4.11.7. MOVIMIENTO DE ASUNTOS DE LOS JUZGADOS CONTENCIOSOS-ADMINISTRATIVO**DESGLOSADO POR JUZGADO PERÍODO 2015****A) MOVIMIENTO DE ASUNTO CONTENCIOSO-ADMINISTRATIVO**

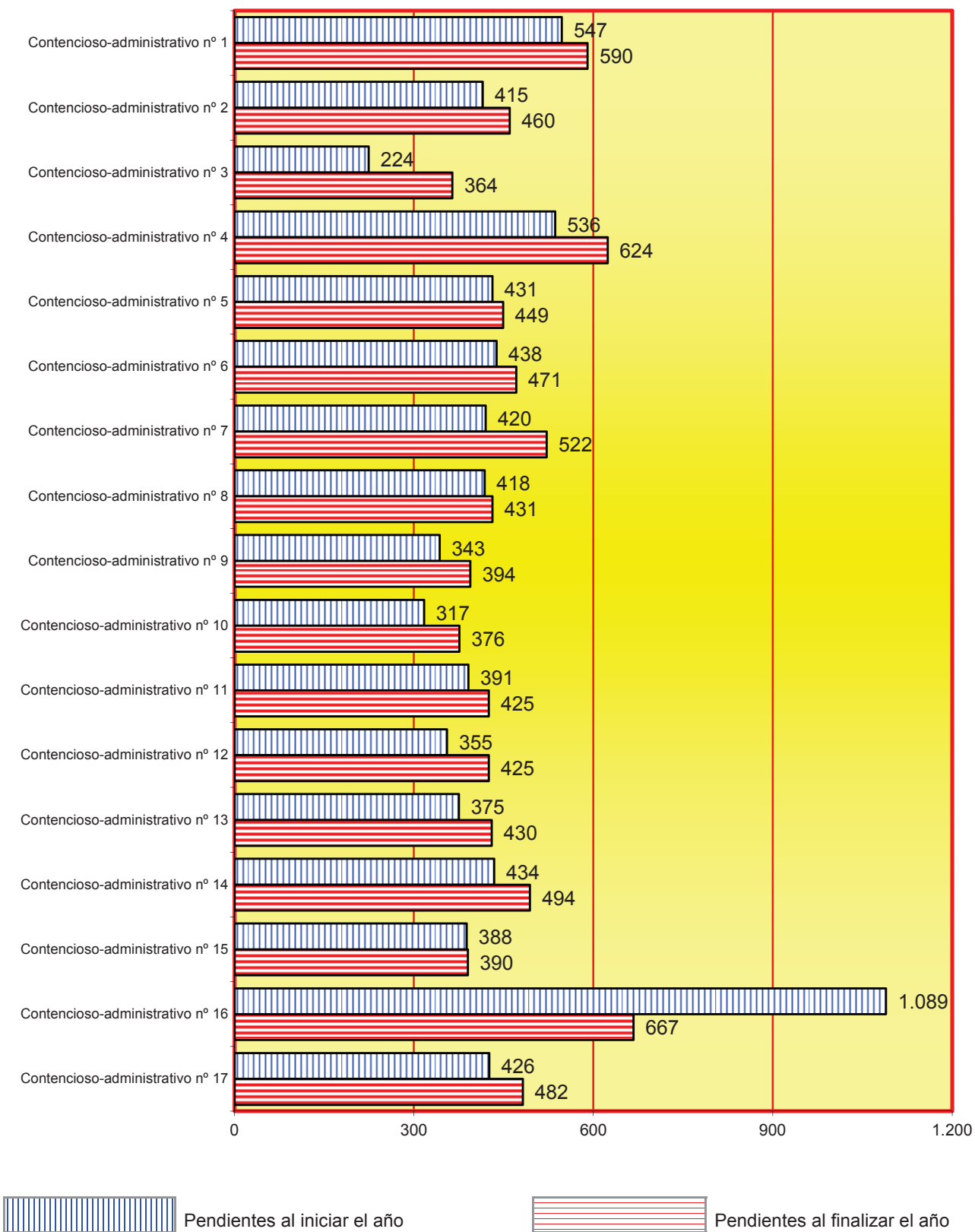
4.11.7.1. DESGLOSE POR TIPO DE PROCESO Y MATERIAS	Pendientes del año anterior	Ingresados durante el año	Reabiertos durante el año	Acumulados durante el año	Resueltos durante el año	Pendientes al final del año
DERECHOS FUNDAMENTALES	21	63	7	0	67	24
URBANISMO Y ORDENACIÓN DEL TERRITORIO	938	663	47	2	743	930
EXPROPIACIÓN FORZOSA	26	13	0	0	9	30
CONTRATACIÓN ADMINISTRATIVA	133	130	3	0	92	174
DOMINIO PÚBLICO Y PROPIEDADES ESPECIALES	16	6	0	0	11	11
ADMINISTRACIÓN TRIBUTARIA	972	942	54	1	949	1.108
MEDIO AMBIENTE	10	5	1	0	1	15
FUNCIÓN PÚBLICA	1.019	1.004	22	0	874	1.256
ADMINISTRACIÓN LABORAL Y SEGURIDAD SOCIAL	464	341	39	0	450	453
EXTRANJERIA	1.259	2.265	100	2	2.222	1.520
ACTIVIDAD ADMINISTRATIVA SANCIONADORA	851	920	63	0	1.106	767
ELECTORAL	0	2	0	0	1	1
AUTORIZACIONES ENTRADAS EN DOMICILIO	29	287	0	0	293	23
RESPONSABILIDAD PATRIMONIAL	938	960	51	0	1.072	952
DISCIPLINA DEPORTIVA EN MATERIA DE DOPAJE	0	0	0	0	0	0
OTRAS	871	812	139	0	1.173	730
TOTAL	7.547	8.413	526	5	9.063	7.994

4.11.7.2. MOVIMIENTO DE RECURSOS ATENDIENDO A LA PROCEDENCIA DEL ACTO O RESOLUCIÓN IMPUGNADA	Pendientes del año anterior	Ingresados durante el año	Reabiertos durante el año	Acumulados durante el año	Resueltos durante el año	Pendientes al final del año
ENTIDADES LOCALES (ART.8.1)	3.235	3.434	169	3	3.542	3.493
COMUNIDADES AUTÓNOMAS (ART.8.2)	1.724	1.717	125	0	1.954	1.788
RESTANTES (ARTS.8.3. 4 Y 5)	2.588	3.262	232	2	3.567	2.713
TOTAL	7.547	8.413	526	5	9.063	7.994

4.11.7.3. MOVIMIENTO DE RECURSOS POR TIPOS DE PROCESOS	Pendientes del año anterior	Ingresados durante el año		Reabiertos durante el año	Acumulados durante el año	Resueltos durante el año		Pendientes al final del año
		Directamente	Iniciados por transformación			Directamente	Resueltos por transformación	
PROCEDIMIENTO ORDINARIO	2.824	1.948	4	161	2	2.312	74	2.799
PROCEDIMIENTO ABREVIADO	4.602	5.940	8	271	3	5.850	254	5.040
PROCEDIMIENTO DEL ART.127	0	0	0	0	0	0	0	0
DERECHOS FUNDAMENTALES	26	61	0	4	0	58	5	28
OTROS	95	451	1	90	0	498	12	127
TOTAL	7.547	8.400	13	526	5	8.718	345	7.994

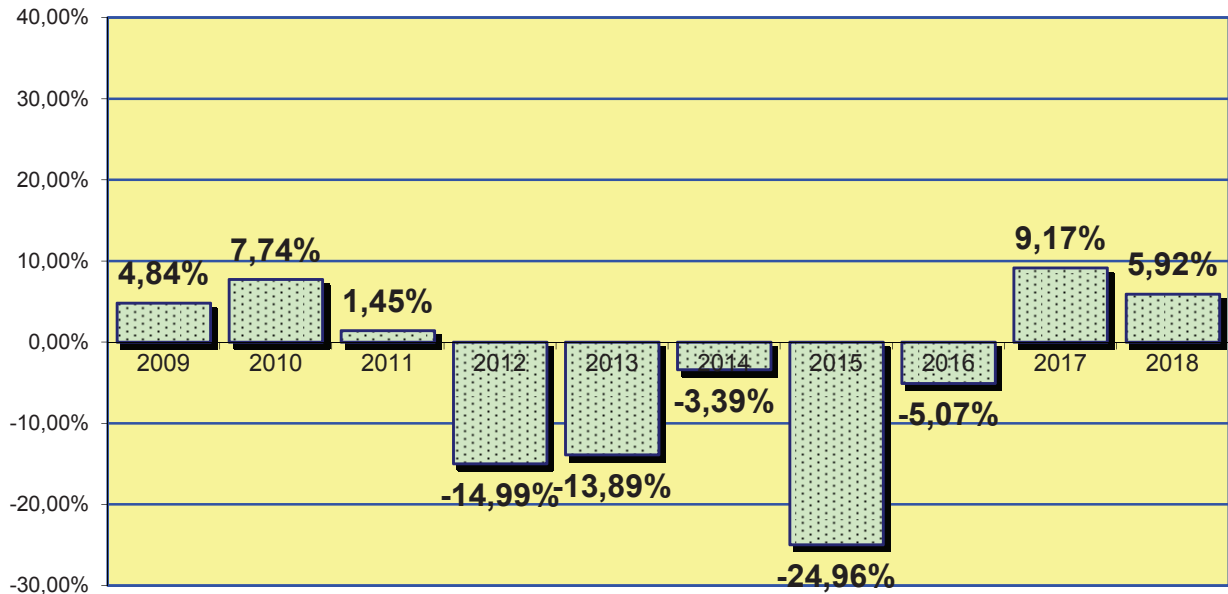
4.11.7.3.1. MOVIMIENTO DE RECURSOS POR JUZGADO	Pendientes del año anterior	Ingresados durante el año	Reabiertos durante el año	Acumulados durante el año	Resueltos durante el año	Pendientes al final del año
Contencioso-administrativo nº 1	547	486	0	3	440	590
Contencioso-administrativo nº 2	415	484	7	0	446	460
Contencioso-administrativo nº 3	224	475	93	0	428	364
Contencioso-administrativo nº 4	536	495	12	0	419	624
Contencioso-administrativo nº 5	431	518	0	0	500	449
Contencioso-administrativo nº 6	438	494	0	0	461	471
Contencioso-administrativo nº 7	420	494	2	0	394	522
Contencioso-administrativo nº 8	418	500	26	0	513	431
Contencioso-administrativo nº 9	343	506	16	0	471	394
Contencioso-administrativo nº 10	317	511	28	0	480	376
Contencioso-administrativo nº 11	391	490	0	2	454	425
Contencioso-administrativo nº 12	355	477	5	0	412	425
Contencioso-administrativo nº 13	375	486	22	0	453	430
Contencioso-administrativo nº 14	434	490	19	0	449	494
Contencioso-administrativo nº 15	388	484	0	0	482	390
Contencioso-administrativo nº 16	1.089	525	296	0	1.819	667
Contencioso-administrativo nº 17	426	498	0	0	442	482
TOTAL	7.547	8.413	526	5	9.063	7.994

4.11.7.3.2. REPRESENTACIÓN GRÁFICA DE LOS RECURSOS PENDIENTES AL INICIAR Y FINALIZAR EL AÑO

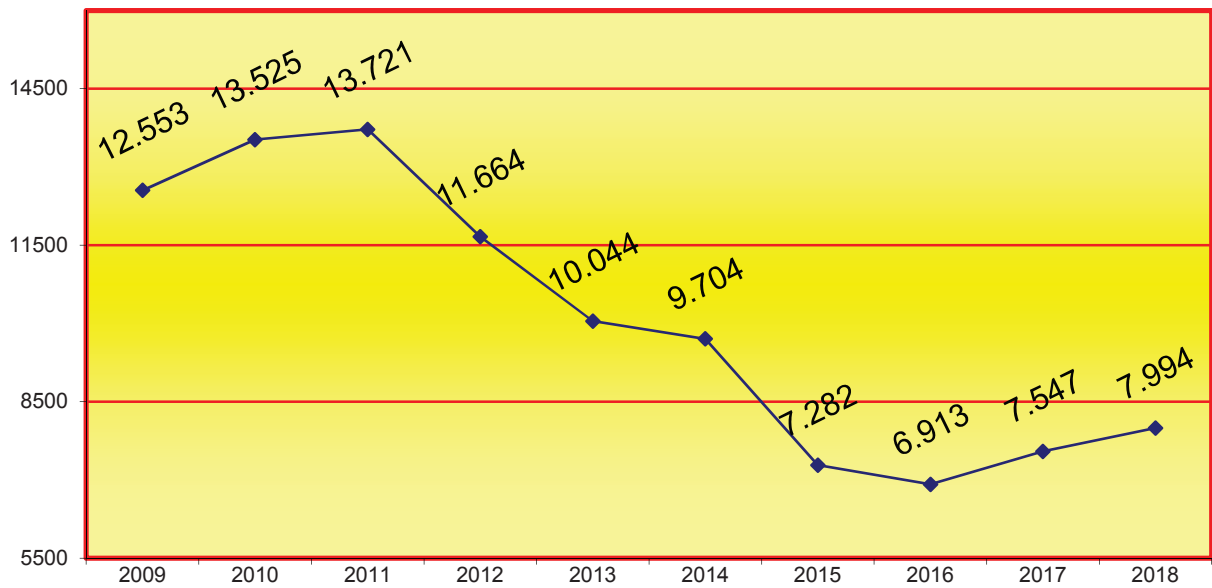


4.11.7.3.3. GRÁFICA DE LA VARIACIÓN DEL PORCENTAJE DE RECURSOS PENDIENTES EN RELACIÓN AL AÑO ANTERIOR

PERÍODO DE 2009 A 2018



4.11.7.3.4. EVOLUCIÓN GRÁFICA ANUAL DE LOS RECURSOS PENDIENTES AL FINALIZAR EL AÑO EN LOS SIGUIENTES PERÍODOS:



4.11.7.3.5. LA MEDIA ANUAL DE RECURSOS PENDIENTES EN CADA JUZGADO AL FINALIZAR LOS SIGUIENTES PERÍODOS:

2009	2010	2011	2012	2013	2014	2015	2016	2017	2018
738	796	807	686	591	571	428	407	444	470

4.11.7.4. PIEZAS DE MEDIDAS CAUTELARES

MEDIDAS CAUTELARES	Pendientes del año anterior	Aperturadas durante el año	Reabiertos durante el año	Resueltos durante el año	Pendientes al final del año
PREVIAS	0	70	0	70	0
RESTANTES	222	1.640	12	1.609	265
TOTAL	222	1.710	12	1.679	265

4.11.7.5. MOVIMIENTO DE INCIDENTES

INCIDENTES	Pendientes del año anterior	Ingresados durante el año	Resueltos durante el año	Pendientes al final del año
DEL ART.110	914	234	375	774
INCIDENTES DEL ART.241.1. LOPJ	3	20	22	1
RESTANTES EN FASE DECLARATIVA	8	149	76	81
RESTANTES EN FASE DE EJECUCIÓN	128	138	105	161
TOTAL	1.053	541	578	1.017

4.11.7.6. PROCEDIMIENTOS DECLARADOS DE TRÁMITE PREFERENTE

PROCEDIMIENTOS DECLARADOS	Existentes	Declarados	Concluidos	Pendientes al final del año
	1	11	1	0

4.11.7.7. MOVIMIENTO DE ASUNTOS SUSPENDIDOS A LOS FINES PREVISTOS EN EL ART. 37.2

MOVIMIENTO DE ASUNTOS	Existentes del año anterior	Suspendidos durante el año	Levantada la suspensión		Existentes al final del año
			pasa a ejecución	otras causas	
	20	26	0	20	26

4.11.7.8. PROCEDIMIENTOS EN ESTADO DE "SUSPENSIÓN"

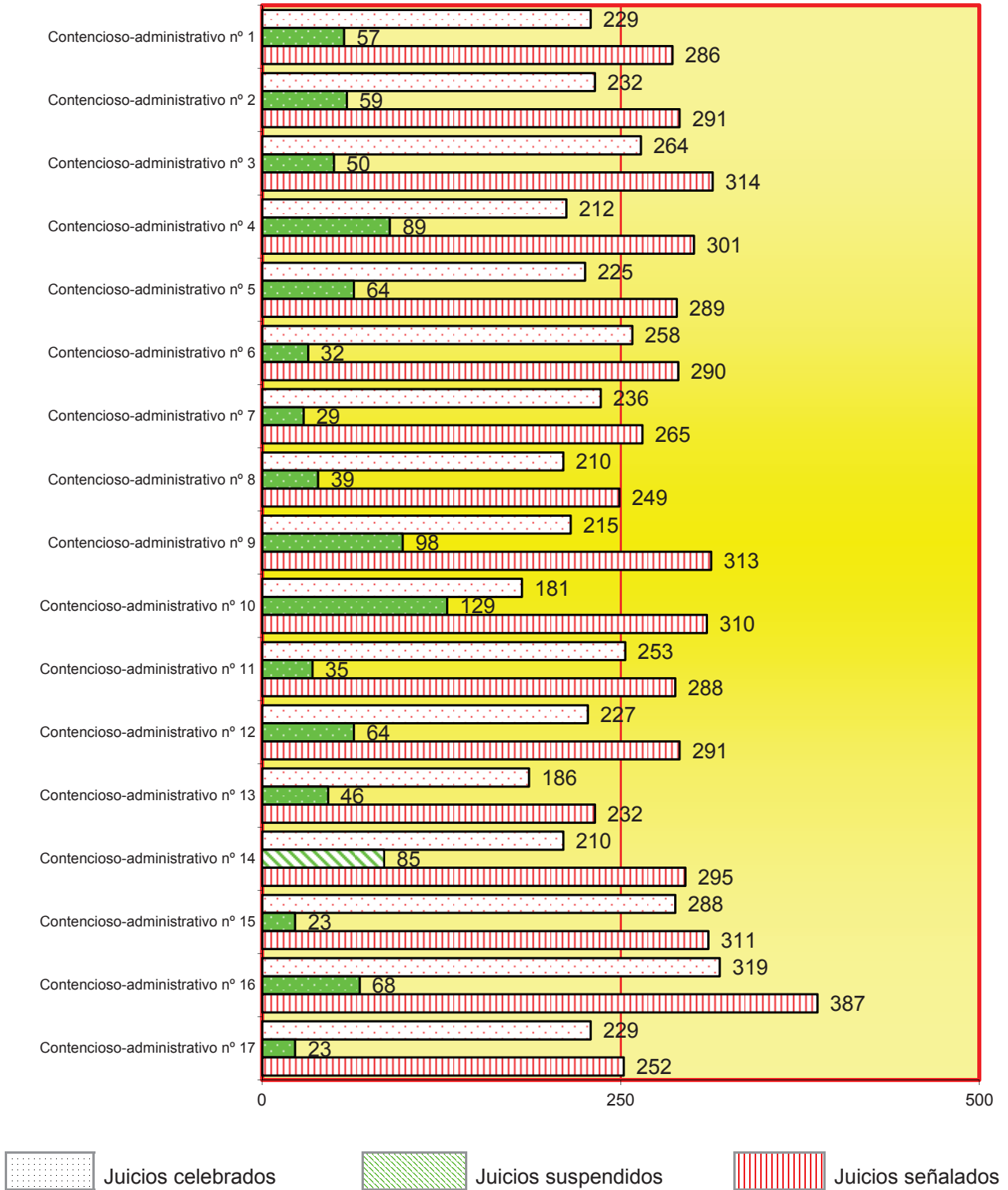
NÚMERO DE PROCEDIMIENTOS	al final del año
	780

4.11.7.9. MOVIMIENTO DE SEÑALAMIENTOS

4.11.7.9.1. MOVIMIENTO DE SEÑALAMIENTOS POR JUZGADO	Celebrados durante el año	Suspendidos durante el año	Señalados durante el año
Contencioso-administrativo nº 1	229	57	286
Contencioso-administrativo nº 2	232	59	291
Contencioso-administrativo nº 3	264	50	314
Contencioso-administrativo nº 4	212	89	301
Contencioso-administrativo nº 5	225	64	289
Contencioso-administrativo nº 6	258	32	290
Contencioso-administrativo nº 7	236	29	265
Contencioso-administrativo nº 8	210	39	249
Contencioso-administrativo nº 9	215	98	313
Contencioso-administrativo nº 10	181	129	310
Contencioso-administrativo nº 11	253	35	288
Contencioso-administrativo nº 12	227	64	291
Contencioso-administrativo nº 13	186	46	232
Contencioso-administrativo nº 14	210	85	295
Contencioso-administrativo nº 15	288	23	311
Contencioso-administrativo nº 16	319	68	387
Contencioso-administrativo nº 17	229	23	252
TOTAL	3.974	990	4.964

4.11.7.9.2.. GRÁFICA DE LOS JUICIOS SEÑALADOS

Celebrados durante el año: **3.974**
 Suspendidos durante el año: **990**
 Señalados durante el año: **4.964**

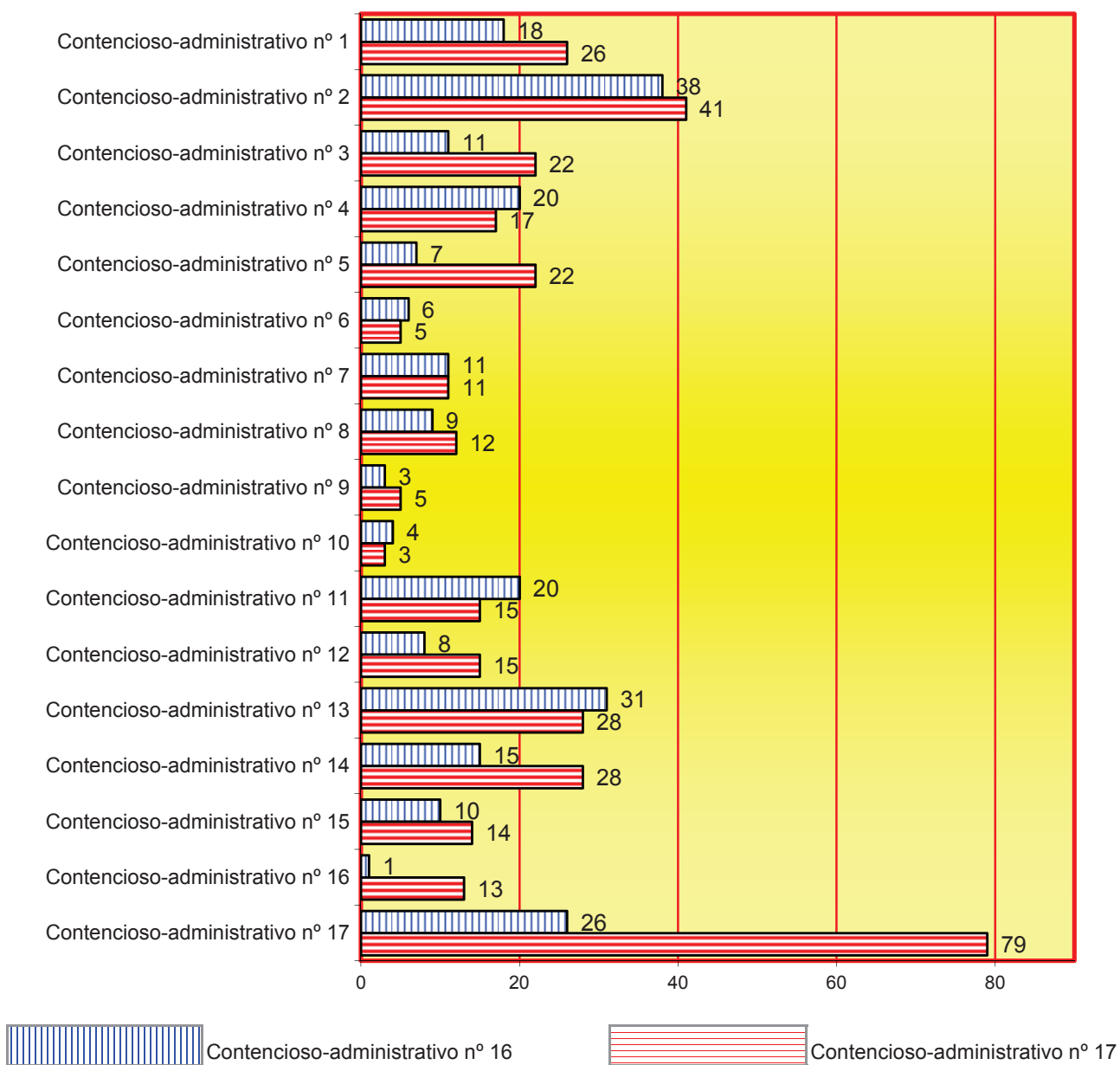


4.11.7.10. EJECUCIONES

4.11.7.10.1. MOVIMIENTO GENERAL	Pendientes del año anterior	Ingresadas durante el año	Reabiertas durante el año	Acumuladas durante el año	Resueltas durante el año	Pendientes al final del año
PROVISIONALES	37	116	10	3	103	57
DEFINITIVAS	201	445	0	0	335	299
TOTAL	238	561	10	3	438	356

4.11.7.10.2. MOVIMIENTO DE EJECUCIONES POR JUZGADO	Pendientes del año anterior	Ingresadas durante el año	Reabiertas durante el año	Acumuladas durante el año	Resueltas durante el año	Pendientes al final del año
Contencioso-administrativo nº 1	18	18	0	3	7	26
Contencioso-administrativo nº 2	38	13	0	0	10	41
Contencioso-administrativo nº 3	11	35	0	0	24	22
Contencioso-administrativo nº 4	20	34	0	0	37	17
Contencioso-administrativo nº 5	7	27	0	0	12	22
Contencioso-administrativo nº 6	6	24	0	0	25	5
Contencioso-administrativo nº 7	11	18	0	0	18	11
Contencioso-administrativo nº 8	9	45	0	0	42	12
Contencioso-administrativo nº 9	3	17	0	0	15	5
Contencioso-administrativo nº 10	4	26	0	0	27	3
Contencioso-administrativo nº 11	20	18	0	0	11	15
Contencioso-administrativo nº 12	8	35	0	0	28	15
Contencioso-administrativo nº 13	31	15	0	0	18	28
Contencioso-administrativo nº 14	15	107	0	0	94	28
Contencioso-administrativo nº 15	10	24	0	0	20	14
Contencioso-administrativo nº 16	1	19	10	0	17	13
Contencioso-administrativo nº 17	26	86	0	0	33	79
TOTAL	238	561	10	3	438	356

4.11.7.10.3. REPRESENTACIÓN GRÁFICA DE LAS EJECUCIONES PENDIENTES AL INICIAR Y FINALIZAR EL AÑO



4.11.7.10.4. DECRETOS	En fase declarativa	En fase de ejecución
	758	209

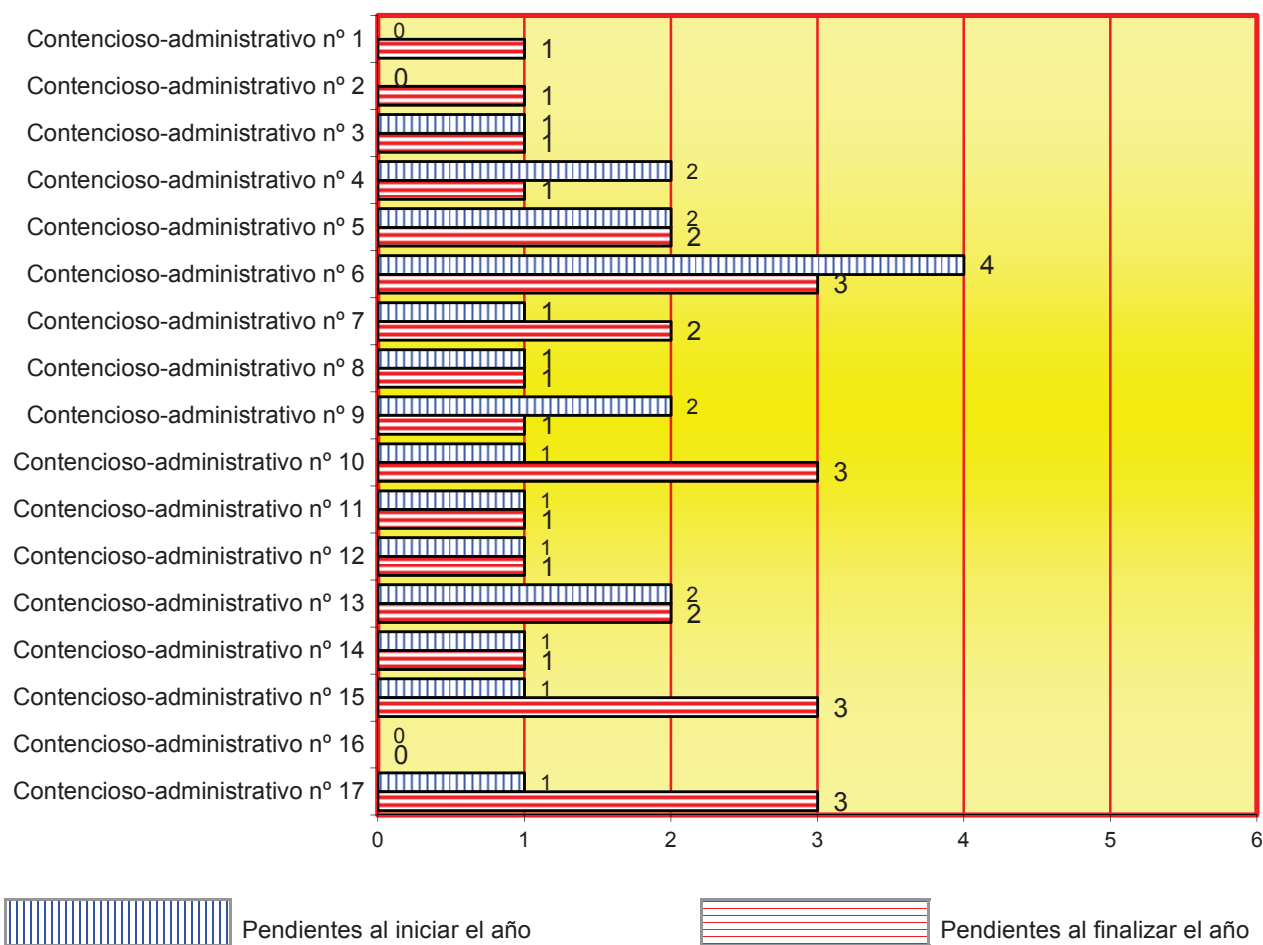
4.11.7.11. ESCRITOS PENDIENTES DE PROVEER

ESCRITOS PENDIENTES	del año anterior	al final del año
TRÁMITE	317	1.015
EJECUCIÓN	102	126
TOTAL	419	1.141

4.11.7.12. RELACIÓN DE DESPACHOS DE AUXILIO JUDICIAL

4.11.7.12.1. RELACIÓN DE DESPACHOS DE AUXILIO JUDICIAL POR JUZGADO	Pendientes del año anterior	Ingresados durante el año	Resueltos durante el año	Pendientes al final del año
Contencioso-administrativo nº 1	0	9	8	1
Contencioso-administrativo nº 2	0	10	9	1
Contencioso-administrativo nº 3	1	9	9	1
Contencioso-administrativo nº 4	2	11	12	1
Contencioso-administrativo nº 5	2	9	9	2
Contencioso-administrativo nº 6	4	13	14	3
Contencioso-administrativo nº 7	1	6	5	2
Contencioso-administrativo nº 8	1	8	8	1
Contencioso-administrativo nº 9	2	7	8	1
Contencioso-administrativo nº 10	1	11	9	3
Contencioso-administrativo nº 11	1	9	9	1
Contencioso-administrativo nº 12	1	7	7	1
Contencioso-administrativo nº 13	2	8	8	2
Contencioso-administrativo nº 14	1	13	13	1
Contencioso-administrativo nº 15	1	8	6	3
Contencioso-administrativo nº 16	0	7	7	0
Contencioso-administrativo nº 17	1	9	7	3
TOTAL	21	154	148	27

4.11.7.12.2. REPRESENTACIÓN GRÁFICA DE EXHORTOS PENDIENTES AL INICIAR Y FINALIZAR EL AÑO



4.11.7.13. RECURSOS

4.11.7.13.1. APELACIÓN	Elevados durante el año	Devueltos durante el año			
		confirmando totalmente	revocando		anulando
			totalmente	parcialmente	
CONTRA SENTENCIAS	1.437	987	270	109	11
CONTRA AUTOS	400	296	150	28	2
TOTAL	1.837	1.283	420	137	13

4.11.7.13.2. CASACIÓN EN INTERÉS DE LEY	Elevados durante el año	Devueltos durante el año			
		confirmando totalmente	revocando		anulando
			totalmente	parcialmente	
COMPETENCIA DEL TRIBUNAL SUPREMO	7	4	0	0	0
COMPETENCIA DEL TRIBUNAL SUPERIOR DE JUSTICIA	4	0	0	0	0
TOTAL	11	4	0	0	0

4.11.7.13.3. CASACIÓN EN INTERÉS DE LEY (respecto a sentencias dictadas el 22 de julio de 2016 y posteriores)	Elevados durante el año	Devueltos durante el año				
		Inadmitiendo el recurso	Desestimando casación	Estimando casación		
				totalmente	parcialmente	anulando
COMPETENCIA DEL TRIBUNAL SUPREMO	33	6	1	4	0	0
COMPETENCIA DEL TRIBUNAL SUPERIOR DE JUSTICIA	14	0	3	1	0	0
TOTAL	47	6	4	5	0	0

4.11.7.14. ASUNTOS PENDIENTES DE SENTENCIAR	Menos de 3 meses	entre 3 y 6 meses	Más de 6 meses
	129	3	0

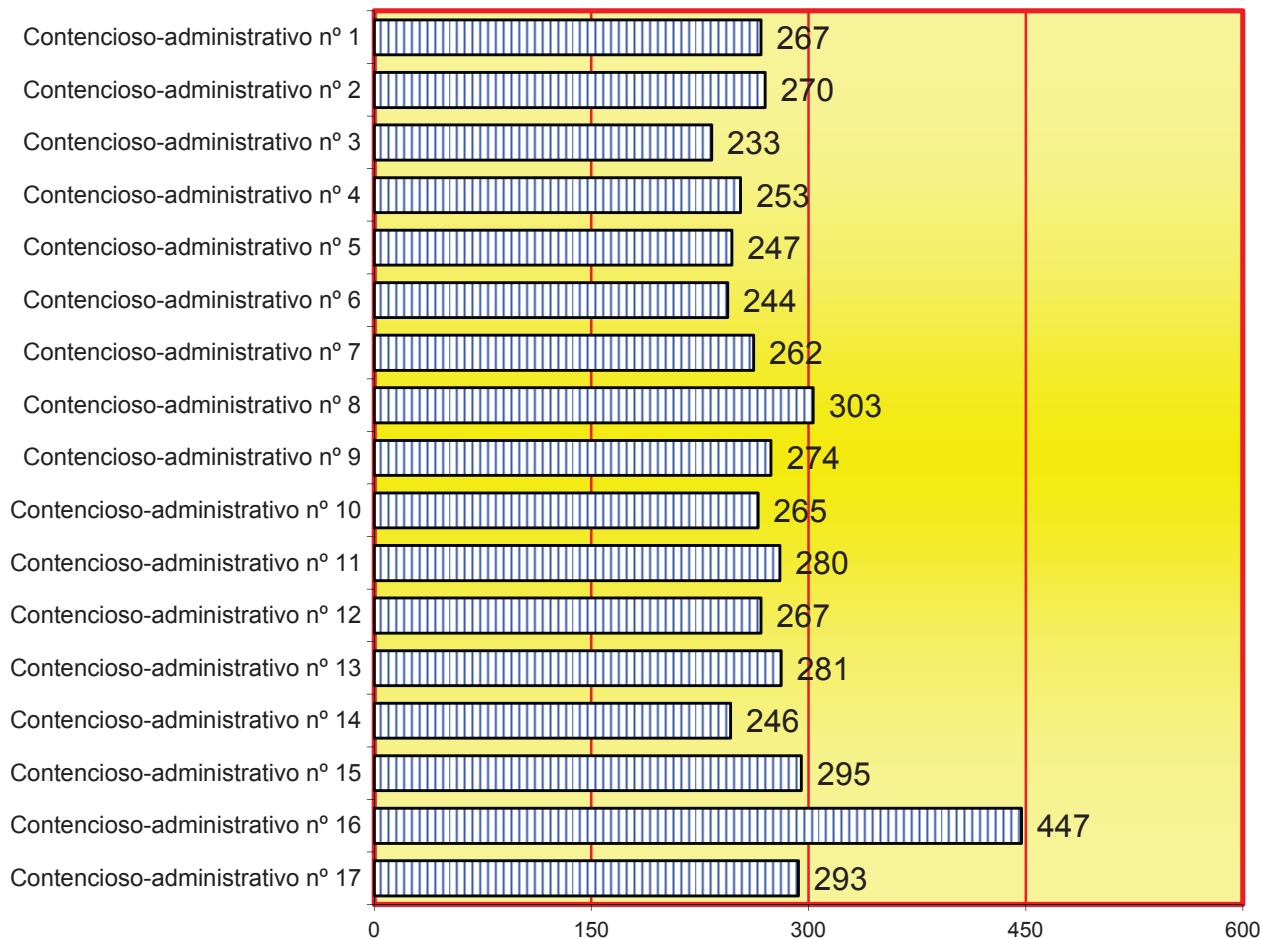
4.11.7.15. SENTENCIAS

4.11.7.15.1. CLASES DE SENTENCIAS	Esti-mando	Desesti-mando	Total
D. FUNDAMENTALES	8	26	34
P. ORDINARIOS	455	670	1.125
P. ABREVIADOS	1.325	2.243	3.568
TOTAL	1.788	2.939	4.727

4.11.7.15.2. SENTENCIAS POR JUZGADO	Esti-mando	Desesti-mando	Total
Contencioso-administrativo nº 1	85	182	267
Contencioso-administrativo nº 2	66	204	270
Contencioso-administrativo nº 3	97	136	233
Contencioso-administrativo nº 4	107	146	253
Contencioso-administrativo nº 5	94	153	247
Contencioso-administrativo nº 6	93	151	244
Contencioso-administrativo nº 7	99	163	262
Contencioso-administrativo nº 8	106	197	303
Contencioso-administrativo nº 9	125	149	274
Contencioso-administrativo nº 10	95	170	265
Contencioso-administrativo nº 11	110	170	280
Contencioso-administrativo nº 12	114	153	267
Contencioso-administrativo nº 13	99	182	281
Contencioso-administrativo nº 14	122	124	246
Contencioso-administrativo nº 15	150	145	295
Contencioso-administrativo nº 16	84	363	447
Contencioso-administrativo nº 17	142	151	293
TOTAL	1.788	2.939	4.727

4.11.7.15.3. REPRESENTACIÓN GRÁFICA DE SENTENCIAS ESTIMANDO Y DESESTIMANDO

Total sentencias: **4.727**



4.11.7.15.4. SENTENCIAS EN RELACIÓN CON LA ACTIVIDAD IMPUGNADA	Estimando	Desestimando	Total
Contra actos administrativos.	1.753	2.877	4.630
Contra disposiciones de carácter general.	0	0	0
Contra la inactividad de la administración.	35	62	97
Contra la actuación material constitutiva de vía de hecho.	0	0	0
Total	1.788	2.939	4.727

4.11.7.15.5. NÚMERO TOTAL DE SENTENCIAS PENDIENTES	132
--	-----

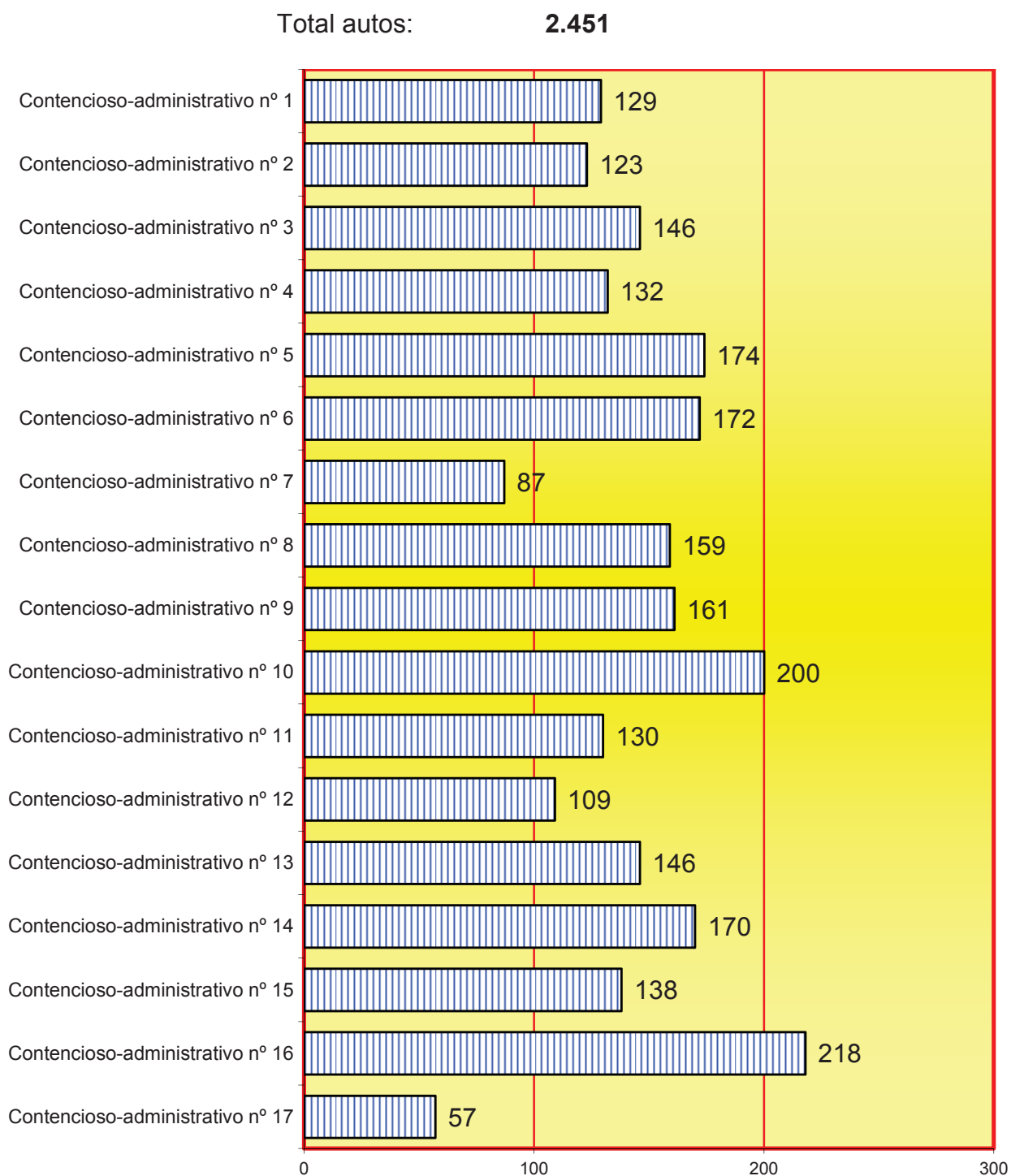
4.11.7.16. AUTOS

4.11.7.16.1. EN PIEZAS DE MEDIDAS CAUTELARES	1.676
--	-------

4.11.7.16.2. OTROS AUTOS

4.11.7.16.2.a. OTROS AUTOS POR JUZGADO	Inadmi- -siones	Caduci- -dades	Desisti- -mientos	Restantes - finales	Total
Contencioso-administrativo nº 1	10	40	14	65	129
Contencioso-administrativo nº 2	41	8	6	68	123
Contencioso-administrativo nº 3	91	0	11	44	146
Contencioso-administrativo nº 4	62	3	9	58	132
Contencioso-administrativo nº 5	56	25	14	79	174
Contencioso-administrativo nº 6	7	4	7	154	172
Contencioso-administrativo nº 7	41	1	2	43	87
Contencioso-administrativo nº 8	13	24	5	117	159
Contencioso-administrativo nº 9	74	7	12	68	161
Contencioso-administrativo nº 10	80	18	29	73	200
Contencioso-administrativo nº 11	9	51	2	68	130
Contencioso-administrativo nº 12	23	5	16	65	109
Contencioso-administrativo nº 13	79	13	8	46	146
Contencioso-administrativo nº 14	27	14	43	86	170
Contencioso-administrativo nº 15	53	7	16	62	138
Contencioso-administrativo nº 16	90	14	34	80	218
Contencioso-administrativo nº 17	31	7	2	17	57
TOTAL	787	241	230	1.193	2.451

4.11.7.16.2.b. REPRESENTACIÓN GRÁFICA DE AUTOS DICTADOS



4.11.7.16.3. PROCEDIMIENTOS ABREVIADOS PENDIENTES EXCLUSIVAMENTE DE CELEBRACIÓN DE VISTA	2926
--	------

4.11.7.16.4 TASACIONES DE COSTAS PRACTICADAS	1534
--	------

4.11.7.16.5 RECURSOS DE REVISIÓN CONTRA RESOLUCIONES DEL LETRADO DE LA ADMINISTRACIÓN DE JUSTICIA	Pendientes iniciar el año	Ingresados	Resueltos		Pendientes al finalizar el año
			Confirmando	Revocando	
	4	44	33	13	2

4.11.7.16.6. PROCEDIMIENTOS ORDINARIOS PENDIENTES DE DECLARAR CONCLUSOS CUYO TRÁMITE SE HAYA DIFERIDO	
Por aplicación del Art. 61 LRJCA	132
Por estar pendientes de señalamiento para la celebración de vista	4
Por no abrir trámite de conclusiones escritas	0

4.11.7.16.7. ASUNTOS CUYO PLAZO PARA DICTAR SENTENCIA SE HAYA DIFERIDO EN VIRTUD DEL ARTÍCULO 67.2 LRJCA	0
--	---

4.11.7.16.8. AUTOS RESOLUTORIOS DE INCIDENTES	
Resolviendo incidentes del Art. 241.1 LOPJ	22
Resolviendo incidentes del art. 110 LRJCA	375
Restantes	57

4.11.7.16.9. AUTOS EN RECURSOS DE CASACIÓN	
Teniendo por preparado el recurso de casación	59
Denegando la preparación del recurso	5
Informes/opinión sobre interés objetivo del recurso (Art. 89.5 LRJCA)	1

4.11.8 CARGA DE TRABAJO EN RELACIÓN A LOS NUEVOS MÓDULOS PUBLICADOS EN EL BOE EL 28/12/18

ASUNTOS COMPUTABLES PARA EL MÓDULO	ASUNTOS INGRESADOS 2018 (MÓDULO)	MÓDULO DE INGRESO PUBLICADOS EN EL BOE EL 28/12/2018	% RESPECTO AL MÓDULO DE INGRESO
ÓRGANO			
Contencioso-administrativo nº 1	486	570	-14,74%
Contencioso-administrativo nº 2	491	570	-13,86%
Contencioso-administrativo nº 3	568	570	-0,35%
Contencioso-administrativo nº 4	507	570	-11,05%
Contencioso-administrativo nº 5	518	570	-9,12%
Contencioso-administrativo nº 6	494	570	-13,33%
Contencioso-administrativo nº 7	496	570	-12,98%
Contencioso-administrativo nº 8	526	570	-7,72%
Contencioso-administrativo nº 9	522	570	-8,42%
Contencioso-administrativo nº 10	539	570	-5,44%
Contencioso-administrativo nº 11	490	570	-14,04%
Contencioso-administrativo nº 12	482	570	-15,44%
Contencioso-administrativo nº 13	508	570	-10,88%
Contencioso-administrativo nº 14	509	570	-10,70%
Contencioso-administrativo nº 15	484	570	-15,09%
Contencioso-administrativo nº 16	821	570	44,04%
Contencioso-administrativo nº 17	498	570	-12,63%

4.11.9 DURACIÓN ESTIMADA DE LOS ASUNTOS EN LOS ÓRGANOS JUDICIALES. CALCULADO EN MESES

DURACIÓN ESTIMADA DE LOS ASUNTOS EN LOS ÓRGANOS JUDICIALES (EN MESES)		
ÓRGANO	2017	2018
Contencioso-administrativo nº 1	13,4	16,0
Contencioso-administrativo nº 2	10,6	12,4
Contencioso-administrativo nº 3	4,6	10,2
Contencioso-administrativo nº 4	15,1	17,9
Contencioso-administrativo nº 5	8,9	10,8
Contencioso-administrativo nº 6	12,1	12,3
Contencioso-administrativo nº 7	10,8	15,9
Contencioso-administrativo nº 8	10,4	10,1
Contencioso-administrativo nº 9	8,6	10,0
Contencioso-administrativo nº 10	7,7	9,4
Contencioso-administrativo nº 11	11,1	11,2
Contencioso-administrativo nº 12	8,2	12,4
Contencioso-administrativo nº 13	10,4	11,4
Contencioso-administrativo nº 14	11,7	13,2
Contencioso-administrativo nº 15	11,6	9,7
Contencioso-administrativo nº 16	20,8	4,4
Contencioso-administrativo nº 17	10,7	13,1

